

HAUSHALTSSATZUNG UND HAUSHALTSPLAN 2025




Foto: Ludger Konopka

Inhaltsverzeichnis


	Seite
1. Haushaltssatzung	3 - 6
2. Allgemeine Vorbemerkungen	7 - 8
3. Produkt- und Kostenstellenplan	9 - 12
4. Vorbericht	13 – 36
5. Stellenplan	37 – 40
6. Übersicht über die Verpflichtungsermächtigungen	41 – 42
7. Schuldenübersicht	43 – 46
8. Rücklagenübersicht	47 – 48
9. Haushaltsplan mit Ergebnisplanung, Finanzplanung und Investitionsprogramm 2023 - 2027	49 - 190

Haushaltssatzung
der Gemeinde Friedewald
für das Haushaltsjahr
2025





Haushaltssatzung der Gemeinde Friedewald für das Jahr 2025



Aufgrund der §§ 94 ff. der Hessischen Gemeindeordnung (HGO) in der Fassung der Bekanntmachung vom 07. März 2005 (GVBl. I S. 142), zuletzt geändert durch Gesetz vom 01. April 2025 (GVBl. 2025 Nr.24), hat die Gemeindevertretung der Gemeinde Friedewald am 09. Oktober 2025 folgende Haushaltssatzung beschlossen:

§ 1

Der Haushaltsplan für das Haushaltsjahr 2025 wird

im Ergebnishaushalt

im ordentlichen Ergebnis

mit dem Gesamtbetrag der Erträge auf	7.092.031,00 EUR
mit dem Gesamtbetrag der Aufwendungen auf	- 7.995.039,00 EUR
mit einem Saldo von	<u>-903.008,00 EUR</u>

im außerordentlichen Ergebnis

mit dem Gesamtbetrag der Erträge auf	0,00 EUR
mit dem Gesamtbetrag der Aufwendungen auf	0,00 EUR
mit einem Saldo von	<u>0,00 EUR</u>

mit einen Fehlbetrag von	<u>-903.008,00 EUR</u>
--------------------------	------------------------

im Finanzhaushalt

mit dem Saldo aus den Einzahlungen und Auszahlungen aus laufender Verwaltungstätigkeit auf	-214.448,00 EUR
---	-----------------

und dem Gesamtbetrag der Einzahlungen aus Investitionstätigkeit auf	47.000,00 EUR
Auszahlungen aus Investitionstätigkeit auf	- 436.600,00 EUR
mit einem Saldo von	<u>-604.048,00 EUR</u>

Einzahlungen aus Finanzierungstätigkeit auf	389.600,00 EUR
Auszahlungen aus Finanzierungstätigkeit auf	- 607.982,00 EUR
mit einem Saldo von	<u>- 218.382,00 EUR</u>

mit einem Finanzmittebedarf des Haushaltsjahres von	<u>-822.430,00 EUR</u>
--	------------------------

festgesetzt.

§ 2

Der Gesamtbetrag der Kredite, deren Aufnahme im Haushaltsjahr 2025 zur Finanzierung von Investitionen und Investitionsförderungsmaßnahmen erforderlich ist, wird auf

389.600,00 Euro

festgesetzt.

§ 3

Verpflichtungsermächtigungen werden nicht veranschlagt.

§ 4

Der Höchstbetrag der Liquiditätskredite, die im Haushaltsjahr 2025 zur rechtzeitigen Leistung von Auszahlungen in Anspruch genommen werden dürfen, wird auf

1.500.000,00 Euro

festgesetzt.

§ 5

Die Steuersätze für die Gemeindesteuern werden für das Haushaltsjahr 2025 wie folgt festgesetzt:

- | | |
|--|-----------|
| 1. Grundsteuer | |
| a) für land- und forstwirtschaftliche Betriebe (Grundsteuer A) | 332 v. H. |
| b) für Grundstücke (Grundsteuer B) | 365 v. H. |
| 2. Gewerbesteuer | 390 v. H. |

Diese Angaben werden nur nachrichtlich mitgeteilt, da die Hebesätze im Rahmen einer Hebesatzsatzung durch die Gemeindevertretung am 11. Dezember 2024 beschlossen wurden.

§ 6

Es gilt das von der Gemeindevertretung am 09. Oktober 2025 beschlossene Haushaltssicherungskonzept.

§ 7

Es gilt der von der Gemeindevertretung als Teil des Haushaltsplans am 09. Oktober 2025 beschlossene Stellenplan.

§ 8

- 1) Jeder Teilhaushalt bildet ein Budget. Ausgenommen hiervon sind die Personal- und Versorgungsaufwendungen. Die Personalaufwendungen Kontenklasse 62, 63, 640-643, 647-649, 65 sowie die Versorgungsaufwendungen Kontenklasse 644-6461 bilden ein eigenes Budget. Zahlungswirksame Mehrerträge eines Budgets können zur Deckung von Mehraufwendungen des gleichen Budgets gemäß § 19 Absatz 2 GemHVO herangezogen werden. Mindererträge sind im Budget auszugleichen. Zahlungswirksame Aufwendungen eines Budgets können zu Gunsten von Investitionsauszahlungen des Budgets verwendet werden. Mittel aus den Budgets sind grundsätzlich übertragbar.
- 2) Als erheblich i. S. d. § 98 Absatz 2 Nr. 1 HGO gilt ein Fehlbetrag, der 5 v. H. des Gesamthaushaltsvolumens des laufenden Haushaltsjahres übersteigt.
- 3) Als erheblich sind Mehrausgaben i. S. d. § 98 Absatz 2 Nr. 2 HGO dann anzusehen, wenn sie im Einzelfall 2 v. H. des Gesamtvolumens des laufenden Haushaltsjahres übersteigen.
- 4) Unerheblich im Sinne des § 98 Absatz 3 Nr. 1 HGO sind Mehrausgaben für Bauten, wenn sie den Betrag von **10.000,00 Euro** nicht überschreiten. In diesem Falle wird das Zustimmungsrecht der Gemeindevertretung gemäß § 100 Absatz 1 HGO auf den Gemeindevorstand übertragen.
- 5) Für die *über- und außerplanmäßigen* Ausgaben des Gesamtergebnishaushalts bis zu einer Höhe von höchstens **5.000,00 Euro** wird das Zustimmungsrecht der Gemeindevertretung gemäß § 100 Absatz 1 HGO auf den Gemeindevorstand übertragen.
- 6) Für die *über- und außerplanmäßigen* Ausgaben des Gesamtfinanzhaushalts bis zu einer Höhe von **10.000,00 Euro** wird das Zustimmungsrecht der Gemeindevertretung gemäß § 100 Absatz 1 HGO auf den Gemeindevorstand übertragen.
- 7) Für Investitionen von erheblicher Bedeutung **ab 50.000,00 Euro (netto)** muss durch einen Wirtschaftlichkeitsvergleich gem. §12 GemHVO, die wirtschaftlichste Lösung ermittelt werden.

Friedewald, 09. Oktober 2025

Der Gemeindevorstand
der Gemeinde Friedewald


Julian Kempka
Bürgermeister



Produkt- und Kostenstellenplan zum Haushalt der Gemeinde Friedewald

2025

Produktbereich	Produktgruppe	Produktebene (Druckebene HH)	Kostenstelle (Buchungsebene), bish. UA	
01 Innere Verwaltung	0110 Gemeindeorgane	011010 Gemeindeorgane	01101001 Gemeindevertretung	
			01101002 Gemeindevorstand	
			01101003 Bürgermeister	
			01101004 Ausschüsse	
			01101005 Ortsbeiräte	
				01101006 Fraktionen
				<i>01101099 Gemeindeorgane allgemein</i>
	0120 Haupt- und Personalverwaltung	012010 Hauptverwaltung	01201001 Hauptverwaltung	
			01201002 Ortsgericht / Schiedsamt	
			01201003 Öffentlichkeitsarbeit / Repräsentationen	
			01201004 EDV / Datenschutz	
			01201005 Rathaus	
				<i>01201099 Hauptverwaltung allgemein</i>
	012020 Personalverwaltung	01202001 Personalverwaltung		
0130 Finanzverwaltung	013010 Finanzverwaltung	01301001 Finanzsteuerung		
		01301002 Kasse		
		01301003 Steueramt		
			<i>01301099 Finanzverwaltung allgemein</i>	
0140 Bauhof	014010 Bauhof	01401001 Bauhofverwaltung		
		01401002 Bauhof Fuhrpark		
			<i>01401099 Bauhof allgemein</i>	
02 Sicherheit und Ordnung	0210 Statistik u. Wahlen	021010 Statistik und Wahlen	02101001 Statistik-/Wahlverwaltung	
	0220 Sicherheit und Ordnung	022010 Ordnungsverwaltung	02201001 Ordnungsverwaltung	
			02201002 Einwohnermeldeamt	
				<i>02201099 Ordnungsverwaltung allgemein</i>
		022020 Standesamt	02202001 Standesamtsverwaltung	
	0230 Brandschutz	023010 Brandschutz	02301001 Feuerwehr Friedewald	
			02301002 Feuerwehr Hillartshausen	
			02301003 Feuerwehr Lautenhausen	
			02301004 Feuerwehr Motzfeld	
				<i>02301099 Feuerwehr allgemein</i>
0240 Katastrophenschutz	024010 Katastrophenschutz	02401001 Katastrophenschutzverwaltung		

04 Kultur- und Wissenschaft	0410 Heimat und sonstige Kulturpflege	041010 Kultur- und Musikpflege	04101001 Kulturelle Veranstaltungen
		041030 Vereinsförderung <i>Anmerkung: f. nicht-Sportvereine</i>	04103001 Vereine Friedewald
			04103011 Vereine Hillartshausen
			04103021 Vereine Lautenhausen
			04103031 Vereine Motzfeld
04103041 Vereine überörtlich			
04103099 <i>Vereinsförderung allgemein</i>			
0420 Förderung von Kirchengemeinden	042010 Förderung von Kirchengemeinden	04201001 Förderung von Kirchengemeinden	
05 Soziale Leistungen	0520 Sonstige Soziale Hilfen und Leistungen	052010 Sonstige Soziale Hilfen	05201001 Sonstige Soziale Hilfen
			05201002 Seniorenarbeit
			05201003 Bürgerbus
05201099 <i>Soziale Hilfen allgemein</i>			
06 Kinder-/Jugend- und Familienhilfe	0620 Jugendarbeit	062010 Jugendarbeit	06201001 Ortsjugendpflege
			06201002 Jugendhaus Friedewald
			06201003 <i>Jugendarbeit allgemein</i>
	0630 Tageseinrichtungen für Kinder	063010 Tageseinrichtungen für Kinder	06301001 Kindergarten Friedewald
	0640 Sonstige Einrichtungen der Kinder- und Jugendhilfe	064010 Kinderspielplätze	06401001 Kinderspielplatz Friedewald Baumgarten
			06401002 Kinderspielplatz Friedewald Schneegasse
			06401003 Kinderspielplatz Friedewald Sportanlage
			06401004 Kinderspielplatz Friedewald Kindergarten
			06401011 Kinderspielplatz Hillartshausen Grillhütte
			06401021 Kinderspielplatz Lautenhausen Dorfbrunnen
06401022 Kinderspielplatz Lautenhausen Bolzplatz			
06401031 Kinderspielplatz Motzfeld			
06401032 Kinderspielplatz Motzfeld Grillhütte			
06401099 <i>Kinderspielplätze allgemein</i>			
07 Gesundheitsd.	0710 Gesundheitsdienste	071010 Gesundheitsdienste	07101001 Förderung von Gemeindepflegestationen u.ä.
08 Sportförderung	0810 Förderung des Sports	081010 Sportverwaltung / -förderung <i>(Vereinsförderung)</i>	08101001 TSV Friedewald 1911 e.V.
			08101002 SV Sparta 1930 Motzfeld e.V.
			08101003 Tennisclub Grün-Weiß Friedewald e.V.
			08101004 TTC 02 Dreienberg-Friedewald
			08101005 Schützenverein Dreienberg zu Friedewald e.V.
			08101006 Schützenverein Motzfeld
			08101099 <i>Sportvereine allgemein</i>
	0820 Sportstätten	082010 Sportstätten <i>(Sportplätze und Heime)</i>	08201001 Sportplatz Friedewald
			08201002 Tennishaus Friedewald
			08201003 Bolzplatz Lautenhausen
08201004 Bolzplatz Hillartshausen			
08201005 Sportplatz Motzfeld			
08201099 <i>Sportplätze und -heime allgemein</i>			
09 Räumliche Planung und Entwicklung, Geoinformation	0910 Räumliche Planungs- und Entwicklungsmaßnahmen	91010 Stadtplanung, Vermessung, Bauordnung	09101001 Entwicklungsplanung
			09101002 Bauleitplanung
			09101003 Dorfentwicklung
10 Bauen und Wohnen	1010 Bau- und Grundstücksordnung	101010 Bauverwaltung	10101001 Bauverwaltung
	1020 Wohnbauförderg.	102010 Wohnbauförderung	10201001 Fachwerksanierung
	1030 Denkmalschutz und Pflege	103010 Denkmalschutz und Pflege	10301001 Denkmalschutz und Pflege
11 Ver- und Entsorgung	1110 Abwasserbeseitigung	111010 Abwasserbeseitigung	11101001 Leitungsnetz Friedewald
			11101002 Leitungsnetz Hillartshausen
			11101003 Leitungsnetz Lautenhausen
			11101004 Leitungsnetz Motzfeld

			11101011 RÜB Friedewald Hersfelder Straße 11101012 RRÜ Friedewald Gewerbegebiet 11101013 Stauraumkanal Gewerbegebiet 11101014 Stauraumkanal Hillartshausen 11101015 Stauraumkanal Lautenhausen 11101016 RÜ Motzfeld
			11101021 Abwasserreinigungsanlagen Friedewald 11101022 Abwasserreinigungsanlagen Motzfeld 11101023 Übergabestation Unterneurode
			<i>11101099 Abwasserbeseitigung allgemein (Abw.abgabe)</i>
	1120 Abfallwirtschaft	112010 Abfallwirtschaft	11201001 Abfallwirtschaft
	1130 Wasserversorgung	113010 Wasserversorgung	11301001 Quelle Friedewald Haselborn 11301002 Quelle Hillartshausen 11301003 Quelle Lautenhausen Illerborn 11301004 Quelle Lautenhausen Hornungsgrund 11301005 Quelle Motzfeld
			11301011 Hochbehälter Friedewald 11301012 Hochbehälter Hillartshausen 11301013 HB Lautenhausen 11301014 HB Motzfeld alt 11301015 HB Motzfeld neu
			11301021 Wasserversorgungsleitungen Friedewald 11301022 Wasserversorgungsleitungen Hillartshausen 11301023 Wasserversorgungsleitungen Lautenhausen 11301024 Wasserversorgungsleitungen Motzfeld
			11301031 Wasserbeschaffungsverband Ost
			<i>11301099 Wasserversorgung allgemein</i>
12 Verkehrsflächen u.-anlagen / ÖPNV	1210 Gemeindestraßen	121010 Gemeindestraßen	12101001 Gemeindestraßen Friedewald
			12101002 Gemeindestraßen Hillartshausen
			12101003 Gemeindestraßen Lautenhausen
			12101004 Gemeindestraßen Motzfeld
			<i>12101099 Gemeindestraßen allgemein</i>
		121020 Straßenbeleuchtung	12102001 Straßenbeleuchtung Friedewald 12102002 Straßenbeleuchtung Gewerbegebiet 12102003 Straßenbeleuchtung Hillartshausen 12102004 Straßenbeleuchtung Lautenhausen 12102005 Straßenbeleuchtung Motzfeld
			<i>12102099 Straßenbeleuchtung allgemein</i>
	1220 Straßenreinigung	122010 Straßenreinigung	12201001 Straßenreinigung und Winterdienst
	1230 ÖPNV	123010 ÖPNV	12301001 Verkehrsgesellschaften (AST) 12301002 Bushaltestellen
			<i>12301099 ÖPNV allgemein</i>
13 Natur- und Landschaftspflege	1310 Öffentliches Grün /Landschaftsbau	131010 Park- und Gartenanlagen	13101001 Park- und Gartenanlagen
	1320 Öffentliche Gewässer/ Wasserbauliche Anlagen	132010 Öffentliche Gewässer/ Wasserbauliche Anlagen	13201001 Gewässer allg.
	1330 Friedhofs- und Bestattungswesen	133010 Friedhofs- und Bestattungswesen	13301001 Friedhof Friedewald
			13301002 Friedhof Hillartshausen
13301003 Friedhof Lautenhausen			
		13301004 Friedhof Motzfeld	
		<i>13301099 Friedhöfe allgemein</i>	

	1340 Naturschutz und Landschaftspflege	134010 Naturschutz und Landschaftspflege	13401001 Naturschutz und Landschaftspflege	
	1350 Land- und Forstwirtschaft	135010 Land- und Forstwirtschaft	13501001 Land- und Forstwirtschaft allgemein	
		135020 Feld- und Wirtschaftswege	13502001 Feld- und Wirtschaftswege Friedewald	
			13502002 Feld- und Wirtschaftswege Hillartshausen	
			13502003 Feld- und Wirtschaftswege Lautenhausen	
			13502004 Feld- und Wirtschaftswege Motzfeld	
		13502099 <i>Feld- und Wirtschaftswege allgemein</i>		
15 Wirtschaft und Tourismus	1510 Wirtschaftsförd.	151010 Wirtschaftsförderung	15101001 Wirtschaftsförderung	
	1520 Tourismus	152010 Tourismusförderung	15201001 Tourismusförderung	
	1530 Allg. Einrichtungen und Unternehmen	153010 Bürgerhäuser		15301001 Festhalle Friedewald
				15301002 Bürgerstube Friedewald
				15301003 DGH Hillartshausen
				15301004 DGH Lautenhausen
				15301005 DGH Motzfeld
				15301006 Gemeinschaftssaal Motzfeld
			15301099 <i>Bürgerhäuser allgemein</i>	
		153020 Allg. Grundvermögen		15302001 allg. Grundvermögen (bebaut und unbebaut)
				15302011 Mietwohnung Rote Schule
			15302099 <i>Allg. Grundvermögen allgemein</i>	
	153030 Sonstige Einrichtungen		15303001 Grill- und Schutzhütten	
		15303002 Festplätze		
		15303099 <i>Sonstige Einrichtungen allgemein</i>		
16 Allgemeine Finanzwirtschaft	1610 Steuern, allg. Zuweisungen, allg. Umlagen	161010 Steuern, allg. Zuweisungen, allg. Umlagen	16101001 Steuern, allg. Zuweisungen, allg. Umlagen	
	1620 sonst. allg. Finanzwirtschaft	162010 sonst. allg. Finanzwirtschaft	16201001 sonst. allg. Finanzwirtschaft	
			16201002 Konzessionen	
			16201099 <i>sonst. allg. Finanzwirtschaft allgemein</i>	
	1630 Abwicklung der Vorjahre	163010 Abwicklung der Vorjahre	16301001 Abwicklung der Vorjahre	

Vorbericht zum Haushaltsplan der Gemeinde Friedewald

Haushaltsjahr **2025**



Gesamtergebnishaushalt

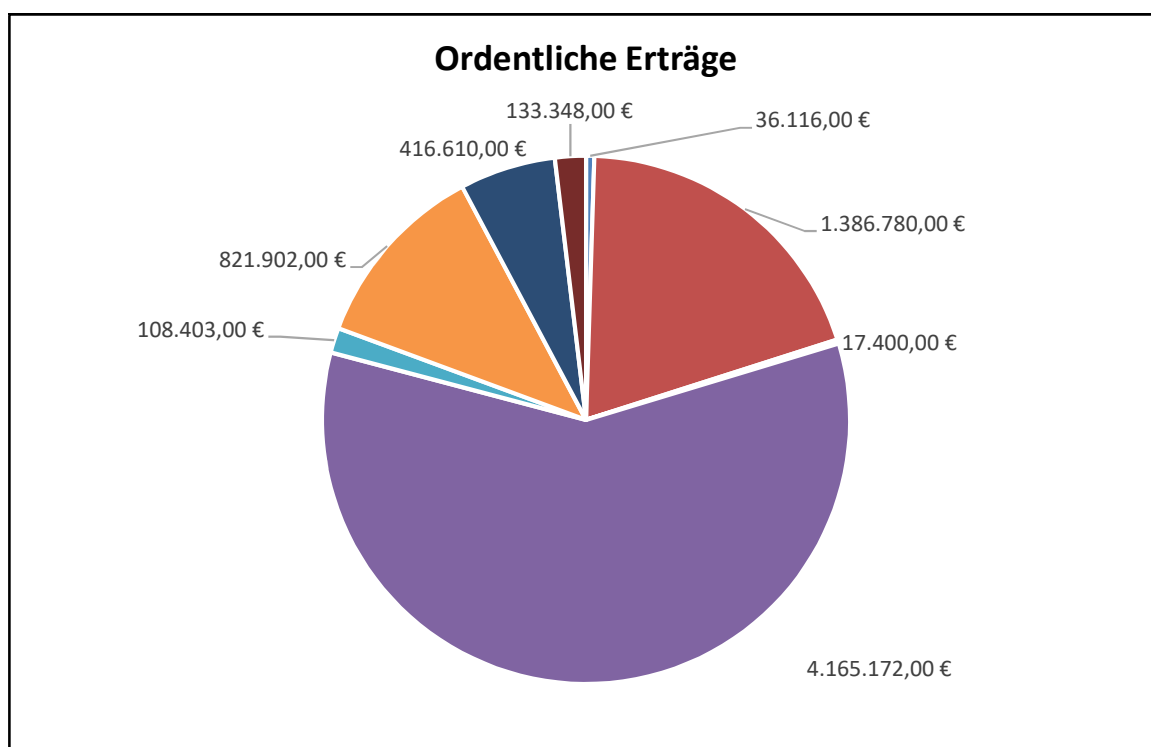
Der Gesamtergebnishaushalt beinhaltet die Aufwendungen und Erträge bezogen auf die Rechnungsperiode, das Haushaltsjahr 2025.

Der Gesamtergebnishaushalt schließt mit einem negativen Ergebnis von **903.008,00 Euro** (Vorjahr: - 84.118,00 Euro) ab. Im Haushalt werden ordentliche Erträge (Pos. 10) in Höhe von **7.092.031,00 Euro** (7.378.346,00 Euro) veranschlagt. Gleichzeitig werden ordentliche Aufwendungen (Pos. 19) in Höhe von **7.995.039,00 Euro** (7.290.837,00 Euro) ausgewiesen. Zusätzlich werden Finanzerträge (Pos. 21) in Höhe von **6.300,00 Euro** (7.800,00 Euro) sowie Finanzaufwendungen (Pos. 22) von **187.100,00 Euro** (179.427,00 Euro) veranschlagt.

Betrachtet man die Erträge insgesamt, so ist festzustellen, dass die Einnahmen der Gemeinde Friedewald zu **59,0 %** (55,0%) aus den Steuern und steuerähnlichen Erträgen (Pos. 05 Gesamtergebnishaushalt) erzielt werden. Hierunter fallen die Grundsteuern, die Gewerbesteuer sowie die Anteile an den Gemeinschaftssteuern. Diese belaufen sich auf insgesamt **4.165.172,00 Euro** (4.071.093,00 Euro).

Als nächstes folgen die Verwaltungs- und Benutzungsgebühren (Öffentlich-rechtliche Leistungsentgelte - Pos. 02) in Höhe von **1.386.780,00 Euro** (1.339.000,00 Euro) mit einem Anteil von **20,0%** (18,1%). Die Wasser-, Abwasser- sowie Kindergartengebühren sind hier die Hauptpositionen. Gebührenänderungen für Wasser und Abwasser sind im Haushaltsjahr 2025 nicht vorgesehen. Die Kindergartenbenutzungsgebühren wurden zum 01.01.2025 angepasst.

Die Pos. 07 beinhaltet in diesem Jahr Schlüsselzuweisungen von **300.702,00 Euro** (Vorjahr: 714.716,00 Euro). Für das Jahr 2025 sind unter Pos. 07 Erträge aus Zuweisungen und Zuschüssen mit einem Betrag von **821.902,00 Euro** (1.347.848,00 €) veranschlagt. Dies entspricht einem Anteil von **12,0%** (18,3%).

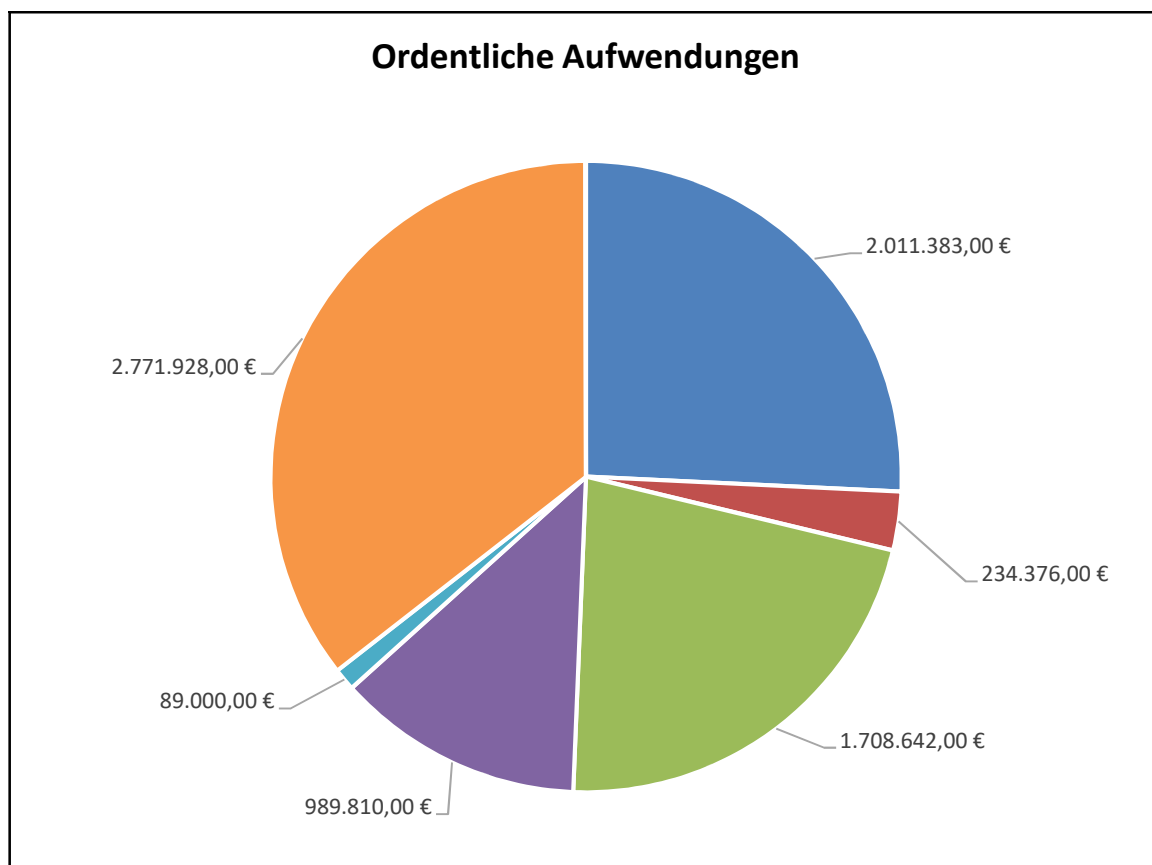


Aus den Betrachtungen über die Ausgaben des Gesamtergebnishaushaltes ist festzustellen, dass der größte Posten der Aufwendungen die von der Gemeinde zu zahlenden Umlagen (Pos. 16) mit **35,5%** (28,9%) sind. In dem Betrag von **2.771.928,00 Euro** (2.070.538,00 Euro) sind unter anderem die veranschlagte Kreisumlage in Höhe von **1.714.124,00 Euro** (1.375.271,00 Euro), die Schulumlage in Höhe von **827.614,00 Euro** (622.004,00 Euro), die Gewerbesteuerumlage in Höhe von **130.249,00 Euro** (39.146,00 Euro) sowie die veranschlagte Abwasserabgabe mit **19.000,00 Euro** (19.000,00 Euro) enthalten. Der Hebesatz für die Kreisumlage wurde im Jahr 2024 erhöht und bleibt voraussichtlich auch im Jahr 2025 bei 39,00%; die Schulumlage wurde auf 18,83 % erhöht.

Es folgen die Positionen der Aufwendungen für Sach- und Dienstleistungen (Pos. 13) mit einem Betrag von **1.708.642,00 Euro** (1.753.268,00 Euro), anteilig **22,2%** (24,4%), sowie die Personalaufwendungen (Pos. 11) mit einem Betrag von **2.011.383,00 Euro** (2.014.746,00 Euro), anteilig **26,1%** (28,1%).

Einen großen Teil der Aufwendungen nimmt die Position der Abschreibungen (Pos. 14) ein. Die Abschreibungen werden im vorliegenden Haushalt mit einem Betrag von **989.810,00 Euro** (1.031.557,00 Euro), anteilig **12,9%** (14,4%), veranschlagt und stellen den Wertverlust des Anlagevermögens dar. An dieser Kennzahl ist ersichtlich, dass die Gemeinde in der Vergangenheit erhebliche Investitionen getätigt hat.

Die restlichen Aufwendungen bilden die Zuweisungen und Zuschüsse (Pos. 15) mit einer Gesamtsumme von **89.000,00 Euro** (91.800,00 Euro) sowie die Versorgungsaufwendungen (Pos. 12) mit **234.376,00 Euro** (209.022,00 Euro).



Zusammenstellung des geplanten Jahresergebnisses im Gesamtergebnishaushalt:

Nr.	Produktbereich	Haushalt 2025	Haushalt 2024	Ergebnis 2023
PB01	Innere Verwaltung	1.123.005,00	994.739,00	806.185,14
PB02	Sicherheit und Ordnung	277.165,00	268.878,00	244.410,13
PB03	Schulträgeraufgaben			
PB04	Kultur und Wissenschaft	12.330,00	18.877,00	14.793,71
PB05	Soziale Leistungen	9.910,00	10.161,00	10.820,63
PB06	Kinder-, Jugend- und Familienhilfe	809.951,00	891.338,00	819.103,34
PB07	Gesundheitsdienste	2.546,00	599,00	532,00
PB08	Sportförderung	14.220,00	14.716,00	14.923,08
PB09	Räumliche Planung und Entwicklung, Geoinformationen	5.300,00	7.018,00	-1.111,00
PB10	Bauen und Wohnen	133.800,00	122.887,00	77.749,70
PB11	Ver- und Entsorgung	-440.560,00	-307.526,00	-209.788,34
PB12	Verkehrsflächen und -anlagen, ÖPNV	421.480,00	373.497,00	281.611,66
PB13	Natur- und Landschaftspflege	118.750,00	94.683,00	68.608,42
PB14	Umweltschutz			
PB15	Wirtschaft und Tourismus	189.430,00	146.073,00	121.964,81
PB16	Allgemeine Finanzwirtschaft	-1.774.319,00	-2.668.978,00	-2.833.833,60
	Gesamtergebnis	903.008,00	-33.038,00	-584.030,32

PB 03 und PB14 betrifft Träger von Schulen bzw. Träger von Umweltschutzmaßnahmen und wird bei uns nicht geplant.

Höchstbetrag der Liquiditätskredite

Die Haushalte der vergangenen Jahre beinhalteten zur Absicherung außergewöhnlicher Notfälle regelmäßig einen ausreichenden Höchstbetrag der Liquiditätskredite (früher: Kassenkredite) von 1.000.000,00 Euro.

Da Auswirkungen durch den Wirtschaftskrieg in Europa nicht auszuschließen sind, wurde der Höchstbetrag der Liquiditätskredite (§ 4 der Haushaltssatzung) für das Jahr 2025 auf 1.500.000,00 Euro festgesetzt. Ziel ist es, den Liquiditätskredit ab 2026 wieder moderat festzusetzen.

Erträge / Aufwendungen

Der Gesamtergebnishaushalt weist für das Haushaltsjahr 2025 ordentliche Erträge von insgesamt 7.092.031,00 Euro (Vorjahr: 7.386.146,00 Euro) aus. Weiterhin werden 6.300,00 Euro (Vorjahr: 7.800,00 Euro) an Finanzerträgen ausgewiesen. Die ordentlichen Aufwendungen betragen 7.995.039,00 Euro (Vorjahr: 7.353.108,00 Euro). Darin enthalten sind Zinsen und andere Finanzaufwendungen in Höhe von 187.100,00 Euro (Vorjahr: 179.427,00 Euro.)

Nachfolgend werden die wichtigsten Ertrags- und Aufwandspositionen näher erläutert. Die Beträge sind jeweils in TEuro dargestellt:

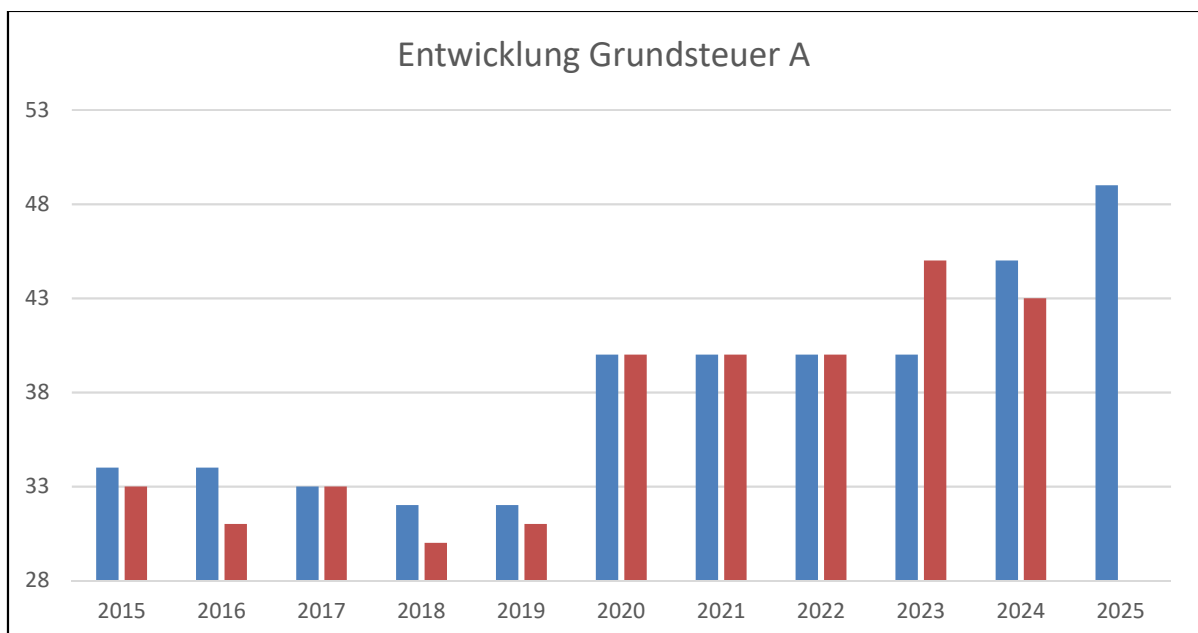
(Die in den nachfolgenden Grafiken aufgeführten IST-Positionen (Abrechnung) des Jahres 2024 entsprechen dem Stand der Haushaltsplanerstellung, ggf. mit Hochrechnung – 12/2024.)

Grundsteuer A und B

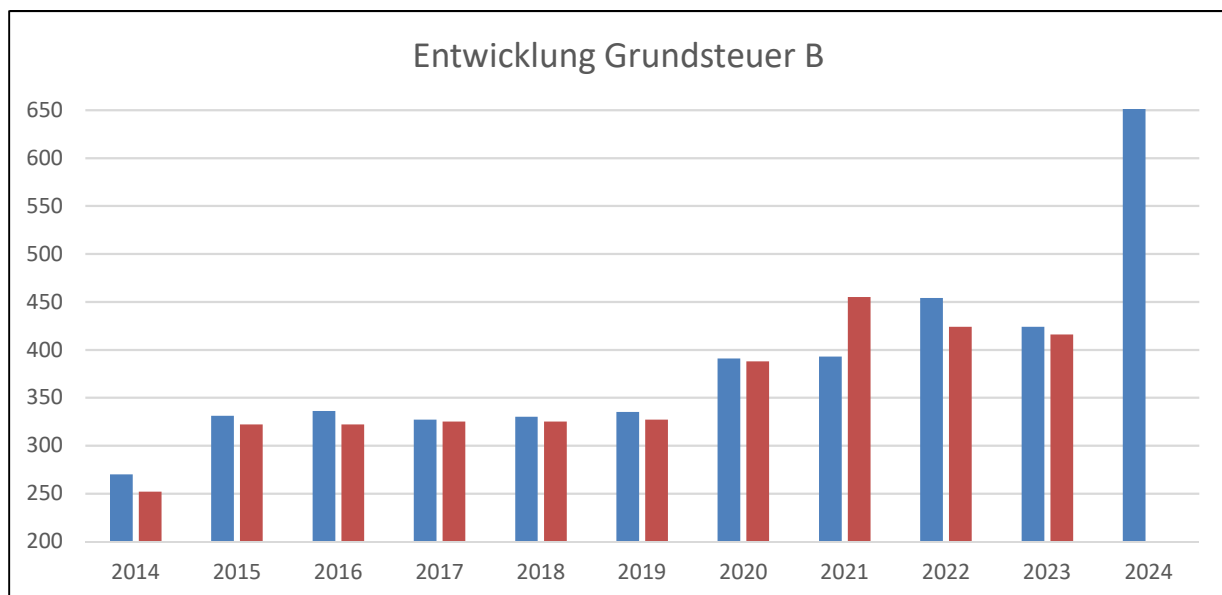
Die Hebesätze der Grundsteuer A und der Grundsteuer B wurden für das Haushaltsjahr 2025 mittels Hebesatzsatzung vom 11. Dezember 2024 zum 01. Januar 2025 angepasst. Für das Jahr 2025 sind folgende Hebesätze vorgesehen.

- Grundsteuer A: 332 v. H.
- Grundsteuer B: 365 v. H.

Grundsteuer A	2015	2016	2017	2018	2019	2020	2021	2022	2023	2024	2025
Ansatz	33	34	33	32	32	40	40	40	40	45	49
Abrechnung	33	33	33	30	31	40	40	40	45	43	



Grundsteuer B	2015	2016	2017	2018	2019	2020	2021	2022	2023	2024	2025
Ansatz	331	336	327	330	335	391	393	454	424	427	665
Abrechnung	322	322	325	325	327	388	455	424	416	427	



Gewerbsteuer / Gewerbesteuerumlage / Heimatumlage / Solidaritätsumlage

Der Hebesatz der Gewerbesteuer wurde mittels Hebesatzsatzung vom 11. Dezember 2019 zum 01. Januar 2020 von 380 v. H. auf 390 v. H. angepasst. Änderungen für 2025 sind nicht vorgesehen.

Der starke Einbruch im Jahre 2020 ist auf die coronabedingt mögliche „Nullbescheiderstellung“ auf Antrag ohne Prüfung für alle Gewerbesteuerzahler zurückzuführen. Ziel dieser Maßnahme war die Liquiditätssicherung der Gewerbetreibenden.

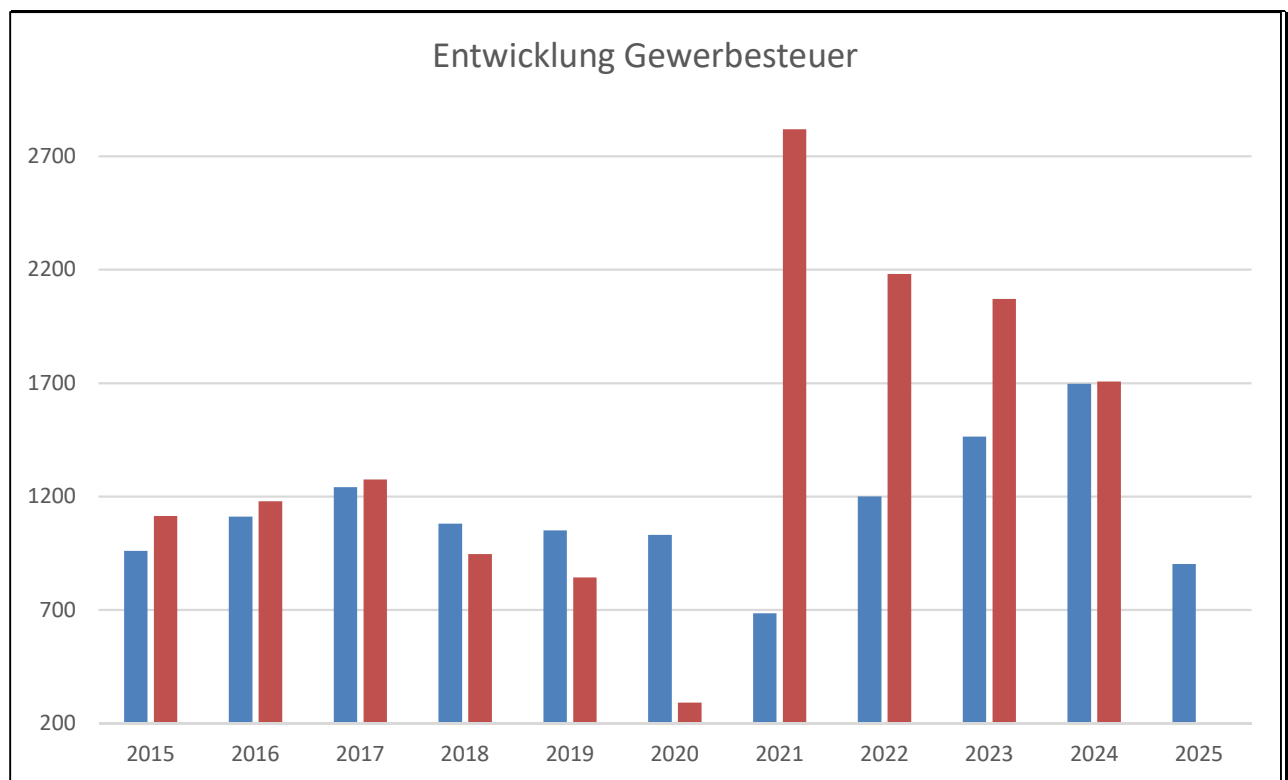
Insgesamt hat sich in 2021 der gewünschte Nachholeffekt eingestellt. Die extrem hohe Gewerbesteuer im Jahr 2021 ist neben den erwähnten Nachholeffekten insbesondere auf einmalige Nachzahlungen zurückzuführen. Die Planansätze der Jahre 2022 und 2023 wurden erneut bei weitem übertroffen und lagen jeweils über 2 Millionen Euro.

Auch im Jahr 2024 konnten erneut sehr gute Gewerbesteuereinnahmen in Höhe von 1.707.000 Euro verbucht werden. Im Haushaltsansatz für das Jahr 2025 wird mit einem planerischen Ansatz in Höhe von 901.000,00 Euro gerechnet.

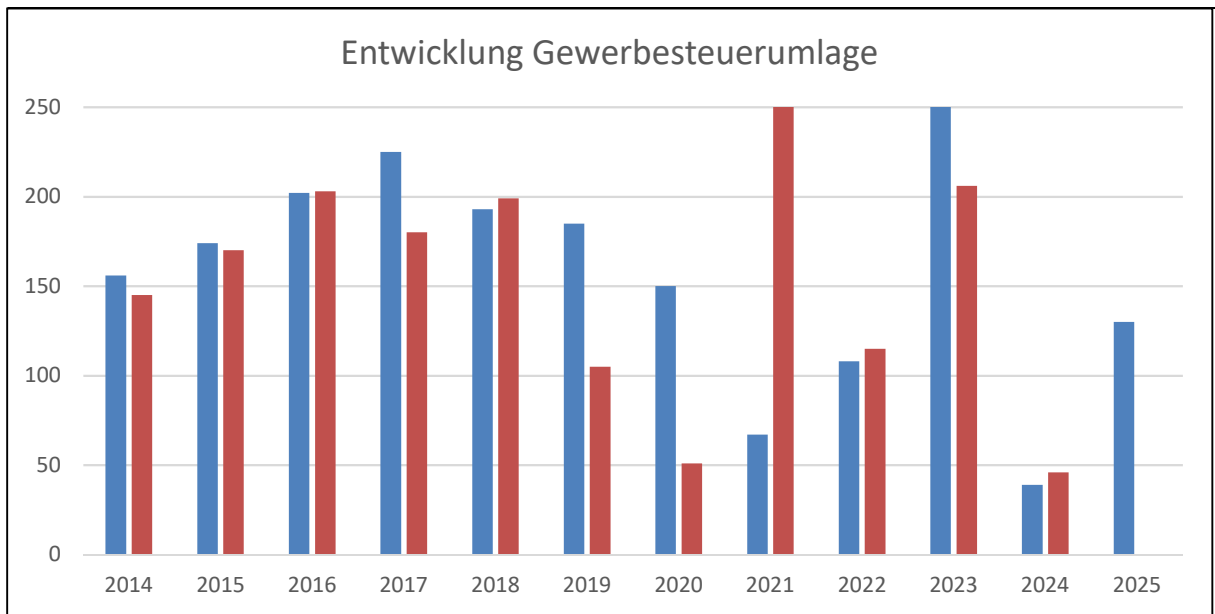
Der Vervielfältiger für die Gewerbesteuerumlage beträgt nach der Absenkung im Jahr 2020 nunmehr 35,0 Punkte. Für die Gemeinde Friedewald bedeutet dies ein Ansatz im Jahr 2025 von rd. 130.249,00 Euro.

Hinzuzurechnen ist seit dem Jahre 2020 jedoch die Beteiligung an der sogenannten Heimatumlage der Hessenkasse. Der Vervielfältiger hierfür beträgt im Jahr 2025 rd. 21,75 Punkte und ermittelt sich aus dem Gewerbesteueraufkommen analog der Gewerbesteuerumlage (Gewerbesteueraufkommen x Vervielfältiger./ Gewerbesteuerhebesatz). Für die Gemeinde Friedewald bedeutet dies ein Ansatz von 80.941,00 Euro.

Gewerbesteuer	2015	2016	2017	2018	2019	2020	2021	2022	2023	2024	2025
Ansatz	960	1.110	1.240	1.080	1.050	1.030	685	1.200	1.463	1.698	901
Abrechnung	1.113	1.178	1.274	946	842	290	2.819	2.180	2.070	1.707	



Gewerbesteuerumlage	2014	2015	2016	2017	2018	2019	2020	2021	2022	2023	2024	2025
Ansatz	156	174	202	225	193	185	150	67	108	271	39	130
Abrechnung	145	170	203	180	199	105	29	254	115	206	46	



Hundesteuer

Die Planung der Hundesteuer resultiert aus den Ergebnissen der Vorjahre sowie der Schätzung und der geplanten Sollstellung für das Vorjahr (rd. 14.000,00 Euro im Vorjahr) und beläuft sich auf 14.471,00 Euro. Steueränderungen sind auch im Jahr 2025 nicht vorgesehen. Die leichte Steigerung resultiert aufgrund von Neuanmeldungen. Die Gemeindeverwaltung hat im vergangenen Jahr auch aktiv Hundebesitzer, die Ihren Hund noch nicht angemeldet haben, angeschrieben und kontrolliert.

Aufgrund der marginalen Veränderungen wird auf eine Darstellung mittels Diagramm verzichtet.

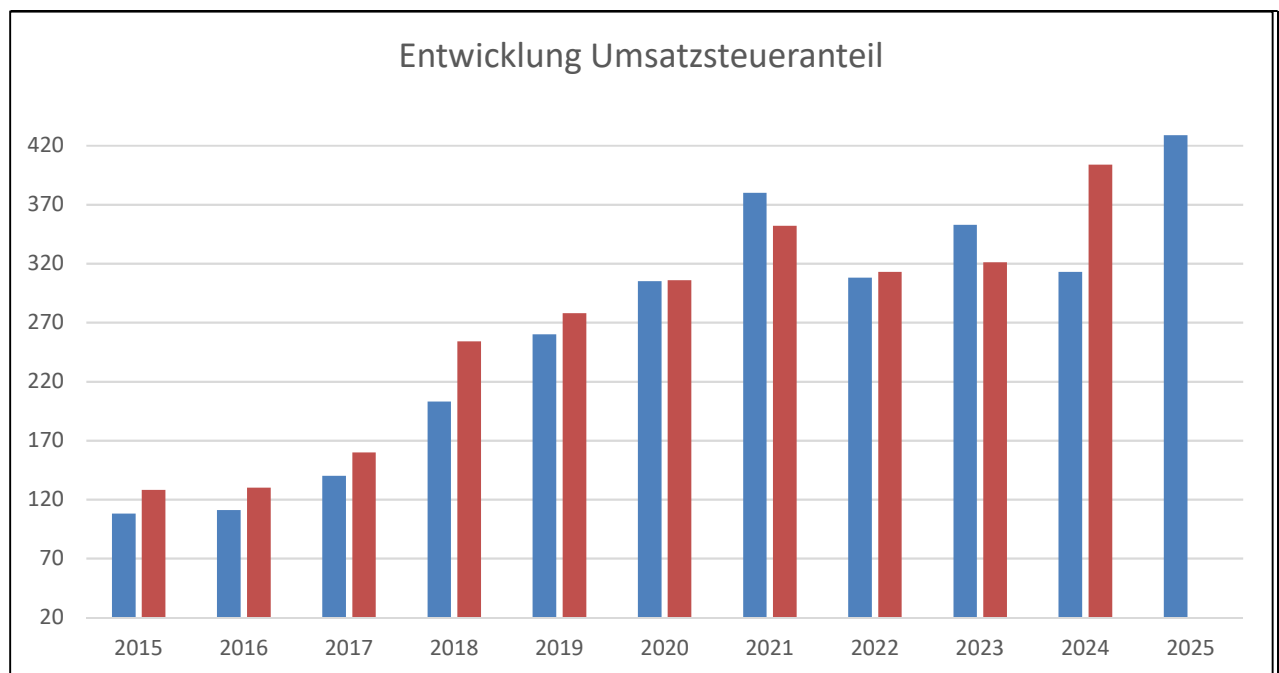
Umsatzsteueranteil

Der Ansatz des Gemeindeanteils an der Umsatzsteuer lag im Jahr 2021 auf hohem Niveau bei 379.800,00 Euro. Dies resultiert aus für den Zeitraum 2021 – 2023 neu festgesetzten höheren Gemeindeschlüsselzahlen, aber insbesondere aus Zusatzmitteln des Bundes. Grundlage hierfür ist das Gesetz zur Beteiligung des Bundes an den Integrationskosten der Länder und Kommunen in den Jahren 2020 und 2021.

Ab dem Jahr 2022 sank der den Kommunen zustehende Festbetrag für die Umsatzsteuer wieder auf ein geringeres Niveau in Höhe von 308.000,00 Euro. Der Ansatz für 2023 erhöhte sich wiederum auf 353.000,00 Euro. Im Jahr 2024 werden insgesamt voraussichtlich Einnahmen in Höhe von rd. 404.000,00 Euro erzielt.

Im Haushaltsjahr 2025 planen wir jedoch mit einem vorsichtigeren Ansatz in Höhe von rd. 429.000,00 Euro.

Gemeindeanteil Umsatzsteuer	2015	2016	2017	2018	2019	2020	2021	2022	2023	2024	2025
Ansatz	108	111	140	203	260	305	380	308	353	313	429
Abrechnung	128	130	160	254	278	306	352	313	321	404	

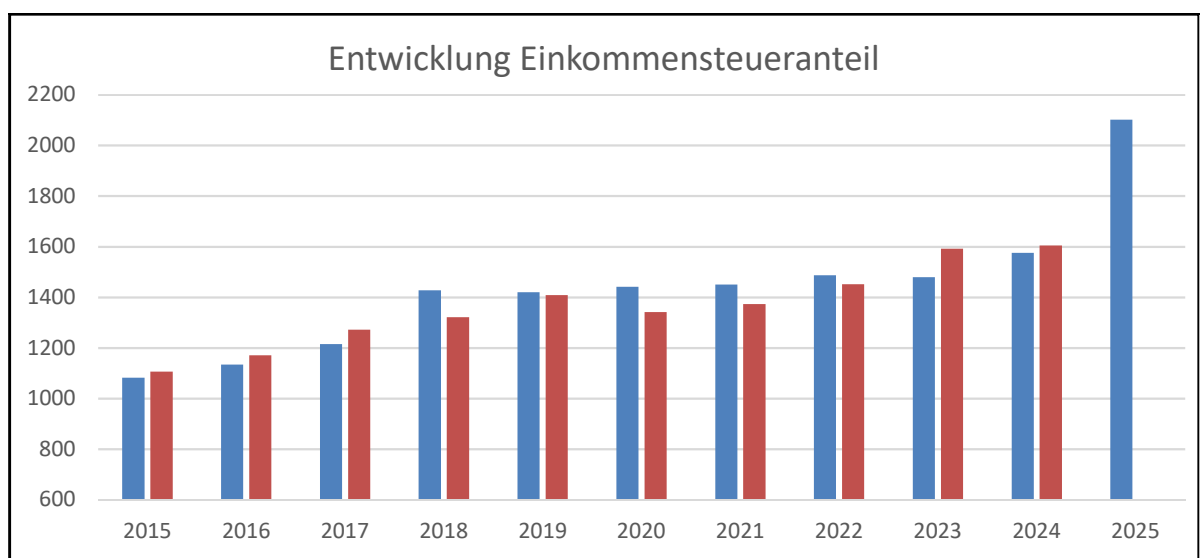


Gemeindeanteil an der Lohn- und Einkommensteuer / Familienleistungsausgleich

Der Gemeindeanteil an der Lohn- und Einkommensteuer ist der wichtigste Haushaltsposten des Produktbereichs 16. Der Ansatz erfolgt aufgrund der Orientierungsdaten des Landes sowie den allgemeinen Einschätzungen und beläuft sich für das Jahr 2025 auf 2.102.889,00 Euro. Der Vorjahresansatz betrug 1.576.408,00 Euro.

Überschlägig berechnet erhält die Gemeinde von jeder Lohn- und Einkommensteuerzahlung der in Friedewald mit Hauptwohnung gemeldeten Bürgerinnen und Bürger einen Anteil von rd. 15 Prozent. Dies verdeutlicht, dass neben dem Engagement für gewerbliche Ansiedlungen auch der Zuzug von Bürgerinnen und Bürgern im Mittelpunkt stehen muss.

Anteil Einkommenssteuer	2014	2015	2016	2017	2018	2019	2020	2021	2022	2023	2024	2025
Ansatz	980	1.082	1.134	1.215	1.427	1.420	1.442	1.450	1.487	1.479	1.576	2.102
Abrechnung	1.020	1.106	1.171	1.272	1.321	1.408	1.342	1.373	1.451	1.592	1.605	



Der **Gemeindeanteil am Familienleistungsausgleich** wird für die Gemeinde Friedewald im Jahr 2025 auf 108.403,00 Euro veranschlagt. Gegenüber dem Vorjahr (Soll: 108.772,00 Euro) ist das eine kaum merkliche Veränderung. Grundlage hierfür sind die Orientierungsdaten des Landes Hessen.

Mit dieser Zuweisung erhalten die Gemeinden einen Ausgleich der Belastungen aus der Neuregelung des Familienleistungsausgleichs in Höhe von 26 Prozent der Mehrertrag der Umsatzsteuer, die eigentlich dem Land zusteht. Geringere Umsatzsteuerzahlungen (siehe Erläuterungen beim Umsatzsteueranteil) führen somit auch zu einer Anpassung des Familienleistungsausgleichs.

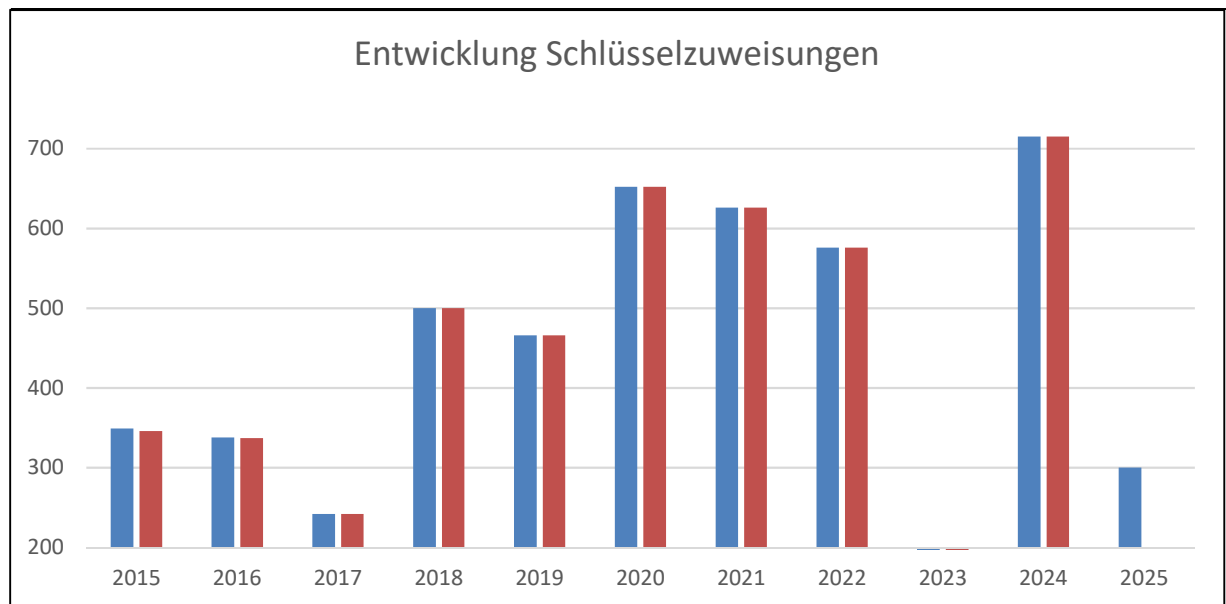
Auf eine Darstellung der Entwicklung in Diagrammform wird verzichtet.

Kommunaler Finanzausgleich - Schlüsselzuweisung

Die Schlüsselzuweisung für 2025 wird gemäß dem Bescheid des Hessischen Finanzministeriums auf 300.702,00 Euro festgesetzt. Die sogenannte Umlagegrundlage – auch Finanzkraftzahl der Gemeinde genannt – von der auch die Kreis- und Schulumlage berechnet wird – beträgt rd. 4.395.189,00 Euro (Vorjahr: 3.929.347 ,00 Euro).

Die Schlüsselzuweisung wird mittels einer komplexen Berechnung durch das Finanzministerium unter Berücksichtigung der Grund- und Gewerbesteuer, der Gemeindeanteile an der Einkommen- und Umsatzsteuer, sowie der gezahlten Gewerbesteuerumlage ermittelt.

Schlüsselzuweisungen	2015	2016	2017	2018	2019	2020	2021	2022	2023	2024	2025
Ansatz	349	338	242	500	466	652	626	576	0	715	300
Abrechnung	346	337	242	500	466	652	626	576	0	715	



*Die gesetzliche Basis der Schlüsselzuweisungen bildet das „Finanzausgleichsgesetz“ (FAG), umgangssprachlich auch „Kommunaler Finanzausgleich“ (KFA) genannt. Dies sichert die angemessene Finanzausstattung der Gemeinden, Städte und Landkreise. Im Rahmen des KFA erhalten die Kommunen zur Erfüllung ihrer unterschiedlichen Aufgaben bestimmte finanzielle Leistungen des Landes. Mit dem **Kommunalen Finanzausgleich** wird die unterschiedliche Finanzkraft der Kommunen zu einem beträchtlichen Teil ausgeglichen.*

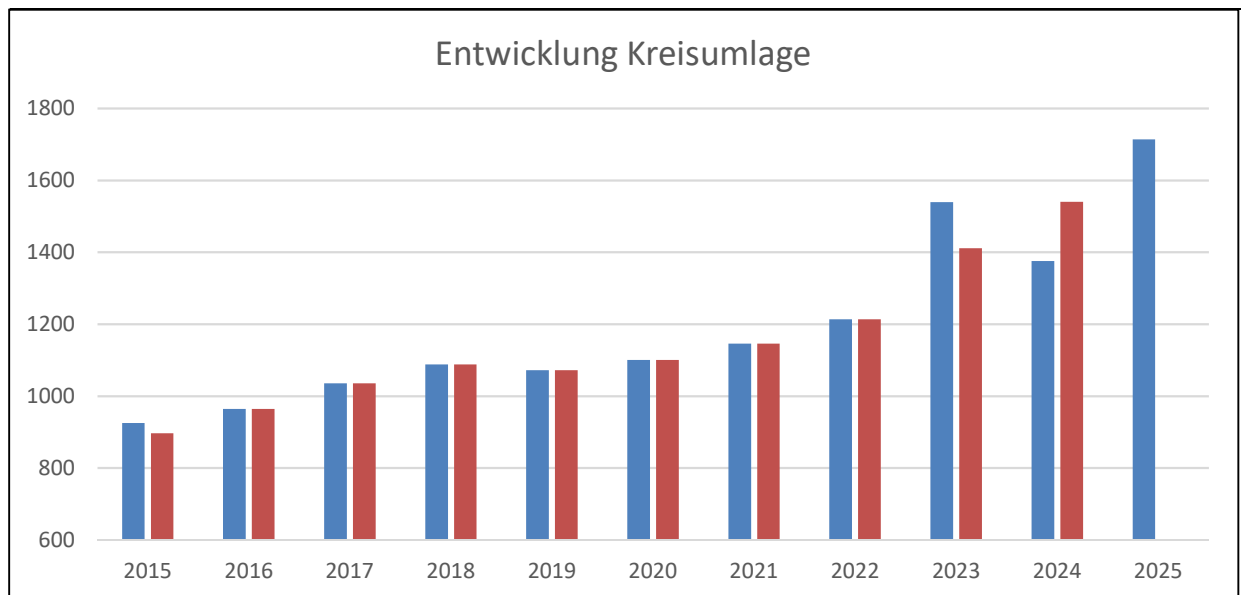
Die Höhe der Zuweisung für die einzelnen Kommunen wird im Verhältnis zu anderen Kommunen nach ihrer Steuerkraft und ihrer durchschnittlichen Aufgabenbelastung bestimmt. Aufgrund des sog. „Alsfeld-Urteils“ war der KFA ab 2016 neu zu regeln.

Kreisumlage / Schulumlage

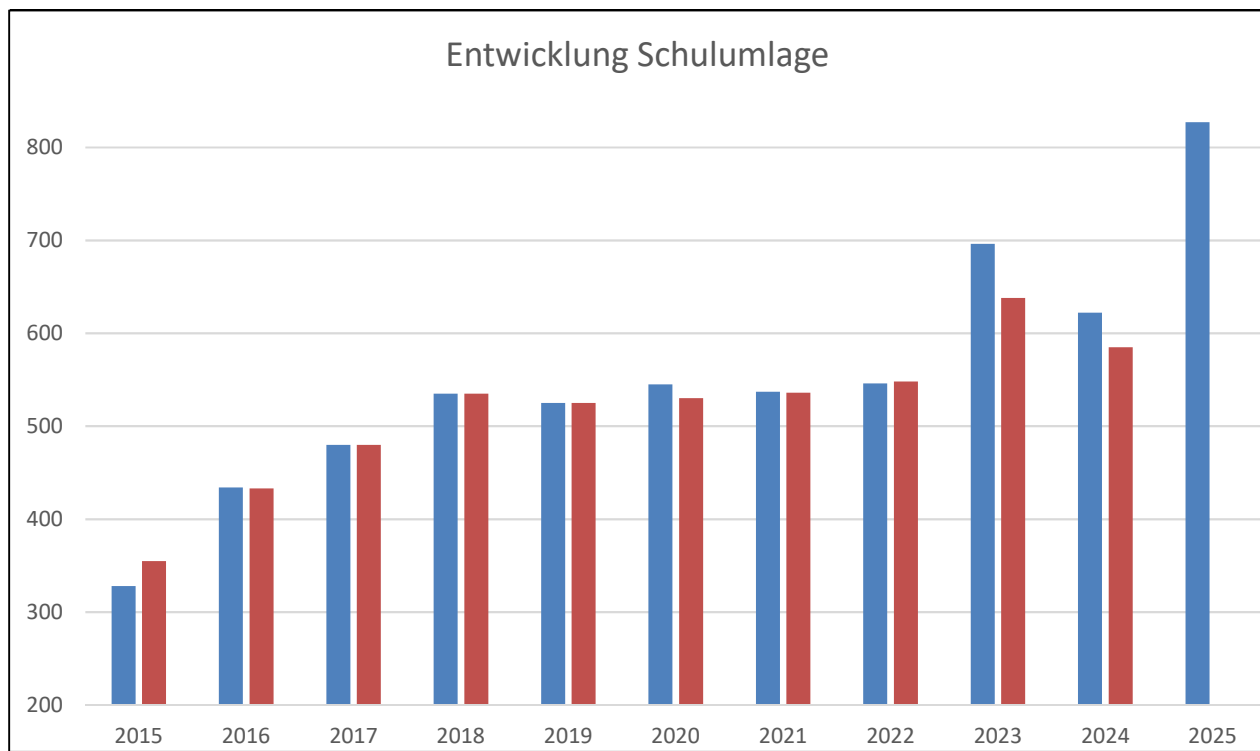
Im vorliegenden Haushaltsplan wird bei der Berechnung der Kreis- und Schulumlage von einer Erhöhung der Schulumlage ausgegangen. Die Kreisumlage wurde im vergangenen Jahr erhöht und bleibt voraussichtlich auch im kommenden Jahr bei 39,00%, bei der Schulumlage wurde eine Erhöhung von 4% einberechnet und beträgt im Haushaltsplan 2025 18,83%. Die im Finanzplanungserlass mitgeteilte Umlagegrundlage beträgt für 2025 4.395.189,00 Euro (Vorjahr: 3.929.347,00 Euro).

Für die Kreisumlage werden im Haushaltsplan somit 1.714.124,00 Euro (Vorjahr: 1.375.271,00 Euro) und für die Schulumlage 827.614,00 Euro (Vorjahr: 622.004,00 Euro) veranschlagt. Insgesamt entsteht der Gemeinde Friedewald im Vergleich zum Vorjahr eine Mehrbelastung in Höhe von 544.463,-€.

Kreisumlage	2015	2016	2017	2018	2019	2020	2021	2022	2023	2024	2025
Ansatz	925	964	1.035	1.088	1.072	1.100	1.146	1.213	1.539	1.375	1.714
Abrechnung	896	964	1.035	1.088	1.072	1.100	1.146	1.213	1.411	1.540	



Schulumlage	2015	2016	2017	2018	2019	2020	2021	2022	2023	2024	2025
Ansatz	328	434	480	535	525	545	537	546	696	622	827
Abrechnung	355	433	480	535	525	530	536	548	638	585	



Gebührenhaushalte

Aufgrund der gesetzlichen Vorgaben sollen die Gebührenhaushalte ausgeglichen sein und unterliegen somit immer einer laufenden Überprüfung.

a) Kindertagesstätte - Produktbereich 06



(Blick auf die Umbauarbeiten in der Kindertagesstätte „Schlosszwerge“)

Die Kindergartengebührensatzung änderte sich zuletzt im August 2024. Hierbei wurde weiterhin die Einführung der Landeszuweisung zur Freistellung von Teilnahme- und Kostenbeiträgen für die Förderung in Tageseinrichtungen für Kinder ab dem vollendeten dritten Lebensjahr bis zum Schuleintritt berücksichtigt. Diese Förderung betrug für das Jahr 2024 rd. 150,00 Euro je Kind und Monat. Die genaue Höhe der Landesförderung für das Jahr 2025 wird mit Bescheid des Regierungspräsidiums Kassel voraussichtlich im Januar 2025 mitgeteilt.

Durch die im August 2024 beschlossene Kindergartengebührensatzung müssen sich die Eltern ab dem 01. Januar 2025 in ein Modul einwählen, aus denen sich die folgenden Gebühren ergeben:

Krippenbereich (U3)

30,- € monatlich pro täglicher Betreuungsstunde

Betreuungsmodul	Tägliche Betreuungszeit	Kostenbeitrag monatlich	Davon freigestellt nach § 3	Zu zahlender Kostenbeitrag
Mini	07:00 – 12:00	150,- €	0,- €	150,- €
Midi	07:00 – 15:00	240,- €	0,- €	240,- €
Maxi	07:00 – 15:45	262,50 €	0,- €	262,50 €

Kindergarten

25,- € monatlich pro täglicher Betreuungsstunde

Betreuungsmodul	Tägliche Betreuungszeit	Kostenbeitrag monatlich	Davon freigestellt nach § 3	Zu zahlender Kostenbeitrag
Mini	07:00 – 13:00	150,- €	150,- €	0,- €
Midi	07:00 – 15:00	200,- €	150,- €	50,- €
Maxi	07:00 – 16:30	237,50 €	150,- €	87,50 €

Im Haushaltsplan 2025 wird aufgrund der Moduleinwahlen, verbunden mit den wieder eingeführten Gebühren für den Kindergartenbereich, mit rund 34.000,-€ Mehreinnahmen gerechnet.

Entstehende Verpflegungskosten in der Kindertagesstätte (Mittagessen) werden in Höhe des Kostenaufwandes erstattet. Eine Belastung für den Haushalt findet hier nicht statt.

Für 2025 wird im Teilergebnishaushalt 063010 – Tageseinrichtungen für Kinder - mit einer Deckungslücke von ca. 764.951,00 Euro (Vorjahr: 850.630,00 Euro) gerechnet. Diese beachtliche Ergebnisverbesserung resultiert zum einen durch die Einführung von Modulen und zum anderen durch die Gebührenanpassungen in der Satzung. Durch die Moduleinwahlen kann nun der Personalbedarf genau berechnet und angepasst werden. Die Ergebnisverbesserung beträgt insgesamt rund 85.679,00 Euro im Vergleich zum Vorjahr. Weiterhin gilt es zu erwähnen, dass in diesen Beträgen bereits eine eventuelle tarifliche Lohnerhöhung in Höhe von 5% enthalten ist.

Auch der Umbau in der bestehenden Kindertagesstätte anstatt ein Krippenneubau hat sich als sinnvoll erwiesen. Der Bedarf an Krippenplätzen kann hierdurch gedeckt werden. Wurden in der Vergangenheit zwischen 80 und 90 Kindern täglich in der Kita betreut, so sind es derzeit fast konstant über 100 Kinder. Dies bedeutet einen Gemeindezuschuss pro Kind (bei angenommenen 100 Kindern) von jährlich 7.649,51 Euro = 637,45 Euro im Monat.

b) Abwasserbeseitigung (Produktbereich 11, 1110) und Wasserversorgung (Produktbereich 11, 1130)

Eine Änderung der zum 01. Januar 2014 festgesetzten Gebühren für die Abwasserbeseitigung ist auch im Haushaltsjahr 2025 nicht vorgesehen. Größere investive Maßnahmen waren in den letzten Jahren nicht erforderlich, nachdem die EKVO-Forderungen bereits vor 2014 mit erheblichen Mitteln umgesetzt wurden.

Die Gebühren der Trinkwasserversorgung wurden zum 01. Januar 2020 angepasst und von 3,53 Euro/m³ um 16 Cent (brutto) auf 3,69 Euro/m³ erhöht. Für die Betriebsführung durch die EAM Netz GmbH im Bereich der Wasserversorgung, stehen im Haushaltsplan erneut 92.000,00 Euro zur Verfügung. Die Übernahme der Betriebsführung hat sich bereits im Jahr 2022 sowie 2023 deutlich bemerkbar gemacht, so wurde die Wasserabnahmemenge vom Wasserbeschaffungsverband durch die gezielte Leckageortung der EAM Netz GmbH sowie den Neubau der Trinkwasserleitung am Dreienberg, von rd. 97.000 m³ auf rd. 65.000 m³ im Jahr 2023 verringert. Im Jahr 2024 werden voraussichtlich nur noch rd. 25.000m³ bezogen. Bei einem Bezugspreis von 2,44 Euro/m³ entspricht dies einer Ersparnis von rd. 160.000,00 Euro. Diese Einsparungen ermöglichen es, den Wasserpreis im Jahr 2025 konstant zu halten. Eine Gebührenanpassung für Wasser ist im Jahr 2025 daher nicht vorgesehen.

<u>Abwassergebühren:</u>		(alle OT)
Schmutzwasser	3,90 Euro/m ³	
Niederschlagswasser	0,50 Euro/m ² versiegelte Fläche.	

<u>Trinkwassergebühren (brutto):</u>	3,69 Euro/m ³ (netto: 3,45 EUR/m ³)	(alle OT)
--------------------------------------	--	-----------



(Blick auf die neue Leitungstechnik im Hochbehälter Lautenhausen)

c) Friedhöfe - Produktbereich 13

Die Friedhofsordnung und die Friedhofsgebührenordnung der Gemeinde Friedewald wurden im Jahr 2024 grundlegend neu erstellt. Auf Grund der beschlossenen Übernahme der Friedhöfe der Ortsteile Motzfeld, Lautenhausen und Hillartshausen zum 01. Januar 2021 ergaben sich in den neuen Satzungen diverse Anpassungen, die entsprechend berücksichtigt und fortgeführt wurden.

Im Jahr 2024 wurde auch die Friedhofshalle in Hillartshausen saniert, sodass man sich nun in Zukunft auf die Erhaltung der Gebäude konzentrieren muss.

Das Defizit des Produktbereichs 133010 beläuft sich im Jahr 2025 auf voraussichtlich 64.710,00 Euro für sämtliche Friedhöfe (Vorjahr 52.645,00 Euro). Grund für den Anstieg sind zum einen, angepasste Abschreibungssätze und zum anderen Investitionen für die Instandsetzung der Friedhofshalle in Friedewald, die Herstellung einer neuen Friedhofshecke in Motzfeld, sowie ein neues Tor am Friedhof in Lautenhausen.



(Blick auf die Sanierungsarbeiten der Friedhofshalle Hillartshausen)

d) Bürgerhäuser - Produktbereich 15 – Teilergebnishaushalt 153010

Corona bedingt waren in den Jahren 2020 und 2021 so gut wie keinerlei Benutzung der Dorfgemeinschaftshäuser möglich. Erst ab dem 3. Quartal 2021 war die Vermietung der Gemeinschaftseinrichtung wieder möglich. Dies insbesondere auch aufgrund der Fertigstellung der Festhalle Friedewald, die derzeit eine große Nachfrage erfährt. In den Sommermonaten 2025 ist die Festhalle schon fast jedes Wochenende reserviert.

Die Gemeindevertretung hat in seiner Sitzung am 10. Juli 2024 die Benutzungs- und Gebührensatzung neu gefasst. Insgesamt wurden hier hauptsächlich die Benutzungs- und verbrauchsgebühren angepasst.

Eine Kostendeckung kann durch den Betrieb der Bürgerhäuser wie in der Vergangenheit nicht erreicht werden. Für das Jahr 2025 wird mit einem Fehlbetrag von 160.340,00 Euro (Vorjahr: 154.622,00 Euro) gerechnet. Der Fehlbetrag enthält unter anderem die hohe Abschreibung der Maßnahme „Umbau Festhalle“ sowie den dazugehörigen laufenden Betriebskosten (Unterhaltungen, Wartungen). Weiterhin ist im Jahr 2025 die Sanierung des Flachdaches in Hillartshausen vorgesehen, hierfür wurden 20.000,00 Euro eingeplant.



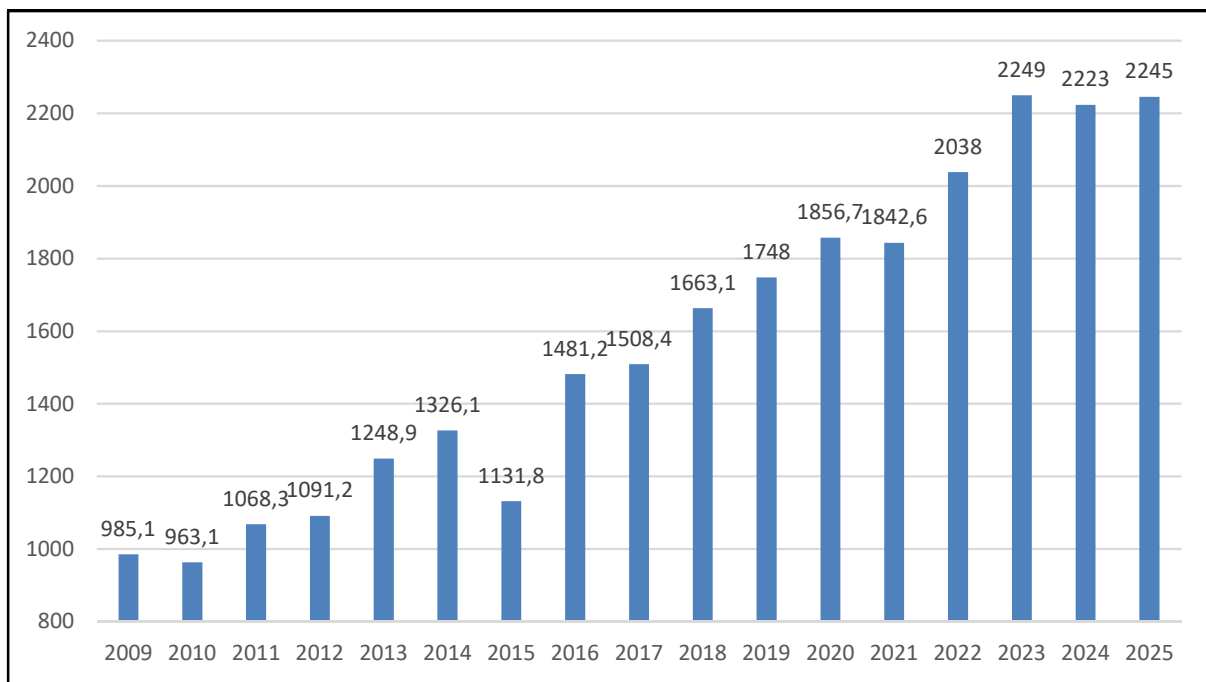
(Neuer Eingangsbereich der sanierten Festhalle Friedewald)

Personalkosten und Stellenplan 2025

Personalkosten:

Die Personalkosten für das Jahr 2025 werden in Höhe von 2.011.383,00 Euro (Vorjahr: 2.009.790,00 Euro) und die Versorgungsaufwendungen in Höhe von 234.376,00 Euro (Vorjahr: 209.022,00 Euro), zusammen 2.245.759,00 Euro (Vorjahr: 2.223.768,00 Euro), veranschlagt. Dies entspricht einer Erhöhung von 21.991,00 Euro.

Die Entwicklung der Gesamtpersonalkosten seit dem Jahr 2009 ist der nachstehenden Grafik zu entnehmen.



(Beträge in TEuro. Von 2009 bis 2020 lt. JA – 2021 und 2022 lt. Ansatz)

Im vorliegenden Haushaltsplan wurde mit einer möglichen tariflichen Gehaltssteigerung ab dem 01. Januar 2025 in Höhe von 5% gerechnet, dies entspricht insgesamt eine Lohnkostensteigerung in Höhe von rd. 107.000,00 Euro. Es kommt im Vergleich zum Vorjahr jedoch nur zu einer Steigerung in Höhe von 21.991,00 Euro. Dies ist unter anderem auf die Optimierung der Stellenbesetzungen nach dem tatsächlichen Bedarf im Bereich der Kindertagesstätte zurückzuführen.

Stellenplan:

Im Bereich der Finanzverwaltung ist aufgrund der Übertragung von besonderen Aufgaben und gesetzlichen Bestimmungen im Jahr 2025 eine Höhergruppierung in die Entgeltgruppe 9b vorgesehen.

In der Kindertagesstätte „Schlosszwerge“ werden künftig im Stellenplan 2025 weniger Stellen ausgewiesen. Dies lässt sich unter anderem auf die Moduleinwahlen, verbunden mit einer gezielten Personalplanung zurückführen. Die Personalplanung erfolgt im Hinblick auf die Stundenvorgaben des Hessischen Kinder- und Jugendhilfegesetzbuches (HJKGB) sowie im Hinblick auf die Förderung gemäß Kinderförderungsgesetz. Im Stellenplan 2025 sind 14,9 Personalstellen sowie je eine Stelle als stellv. Leitung und Kindergartenleitung geplant. Die weiteren Stellen betreffen die Raumpflege sowie Praktikantinnen und Minijobber.

Interne Leistungsverrechnung

Im Rahmen der Regelungen des § 14 der GemHVO soll die Erstattung von Verwaltungskosten und sonstigen Gemeinkosten zwischen den verschiedenen Kostenstellen veranschlagt werden.

Zur Erarbeitung der Grundlagen muss zukünftig die Erfassung über einen repräsentativen Zeitraum erfolgen. Diese Berechnungen werden aktuell von der Finanzabteilung vorgenommen und in den Jahresabschlüssen 2025 ff. berücksichtigt. Eine Haushaltsveranschlagung ist ab dem Jahre 2026 auf Basis der Abrechnungen 2024/2025 geplant.

Im Bereich der Gebührenbetrachtung, insbesondere bei der Berechnung der Wasser- und Abwassergebühren, erfolgt eine Berücksichtigung der ILV bereits seit Jahren.

Führung eines Nachweises über die den in der Gemeindevertretung der Gemeinde Friedewald vertretenen Fraktionen zur Verfügung gestellten Mittel nach § 36a HGO

Auf der Grundlage von § 36a Absatz 4 HGO in Verbindung mit § 2 GemHVO ist dem Erläuterungsbericht eine Übersicht der pauschal an die Fraktionen zur Selbstbewirtschaftung gezahlten Mittel beizufügen.

Im Haushaltsplan 2025 der Gemeinde Friedewald werden unter der Kostenstelle „01101006-Fraktionen“ keine Mittel bereitgestellt.

Aufbau des Liquiditätspuffers gemäß § 106 Absatz 1 HGO

Seit 01. Januar 2019 sind die Gemeinden verpflichtet, einen Liquiditätspuffer nach Maßgabe des § 106 HGO zu bilden, um die Sicherstellung der Zahlungsfähigkeit und die Vermeidung von Liquiditätskrediten zu gewährleisten. Der Liquiditätspuffer ist als ungebundene Liquidität anzusehen.

Im Hinblick auf die allgemein problematischen Haushaltsentwicklungen erfolgt daher keine aufsichtliche Beanstandung, wenn infolge der prognostizierten Entwicklung im Finanzhaushalt Kommunen den Puffer nicht bilden bzw. bis zum Jahresende nicht mehr vollständig vorhalten können (s. h. Finanzplanungserlass 2025).

Finanzplan / Investitionsprogramm der Gemeinde Friedewald für den Planungszeitraum 2024 bis 2028

Nach § 101 Abs. 1 HGO hat die Gemeinde eine fünfjährige Finanzplanung zugrunde zu legen. Das erste Planungsjahr ist das vergangene Haushaltsjahr. Der Finanzplan der Gemeinde Friedewald für den Planungszeitraum 2024 bis 2028 wurde fortgeschrieben.

Der Finanzplan sowie das Investitionsprogramm sind Bestandteil des Tabellenteils des Haushaltsplans und werden wieder entsprechend übersichtlich dargestellt.

In 2025 wird das Ziel eines ausgeglichenen Ergebnishaushalts nicht erreicht. Wie der Entwicklung des Gesamtergebnishaushalts zu entnehmen ist, wird planerisch in den Folgejahren die Erfüllung eines ausgeglichenen Ergebnishaushalts wieder erreicht:

- 2026: + 255.773,00 Euro
- 2027: + 292.100,00 Euro
- 2028: + 444.333,00 Euro

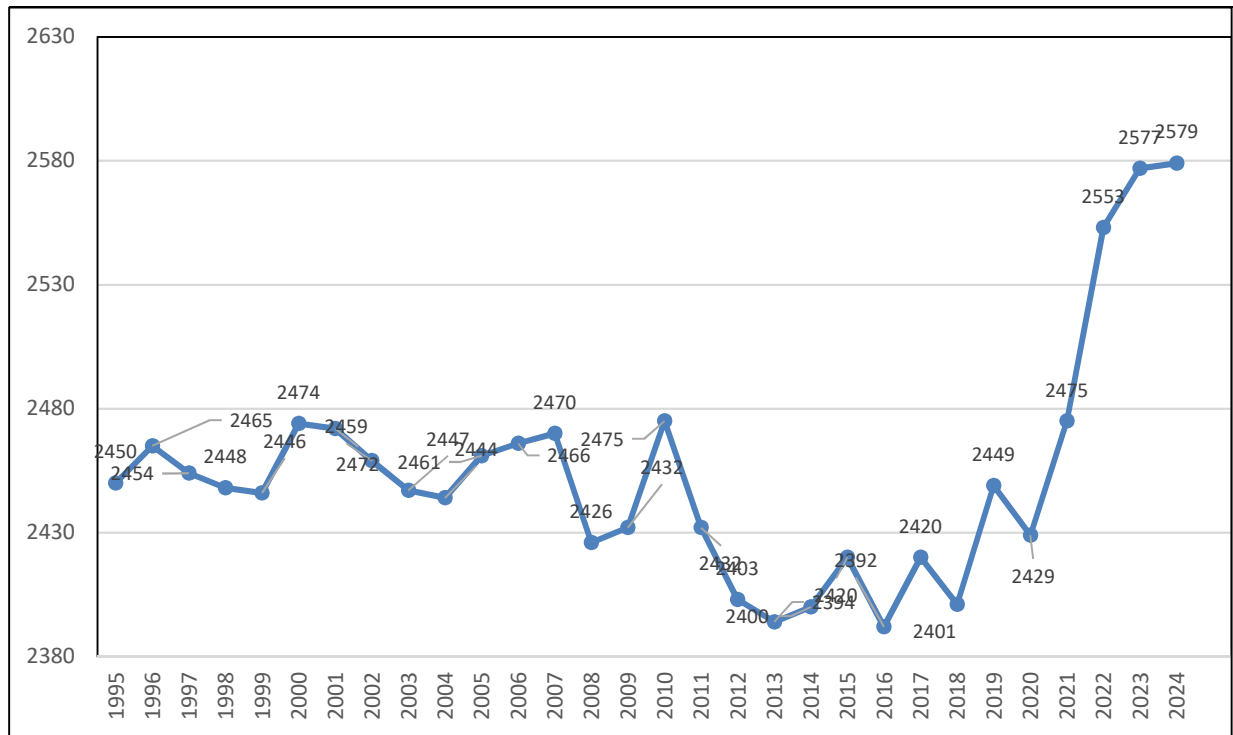
Aufgrund diverser, investiver Maßnahmen bedarf es auch im Jahr 2025 einer Kreditaufnahme in Höhe von 389.600,00 Euro. Hierdurch sollen unter anderem die Anschaffungen für unseren Bauhof, der Investitionszuschuss für den Wasserbeschaffungsverband, die Einführung von digitalen Wasserzählern und die Finanzierung von vielen weiteren kleinen Projekten gesichert werden.

Für die Jahre 2025 - 2028 liegen die Schwerpunkte im Finanzplan auf der notwendigen Umstrukturierung der Abwasserentsorgung Friedewalds, wo derzeit bei Auflösung der Kläranlage des Kernortes ein Anschluss an die Anlage der Kreisstadt Bad Hersfeld mittels Druckleitung favorisiert wird. Da dieses Projekt nun strukturiert vorangetrieben wird, ist nun endlich mit der Umsetzung in den nächsten Jahren zu rechnen.

Weiterhin ist auch in den Folgejahren ein Investitionszuschuss für den Wasserbeschaffungsverband enthalten.

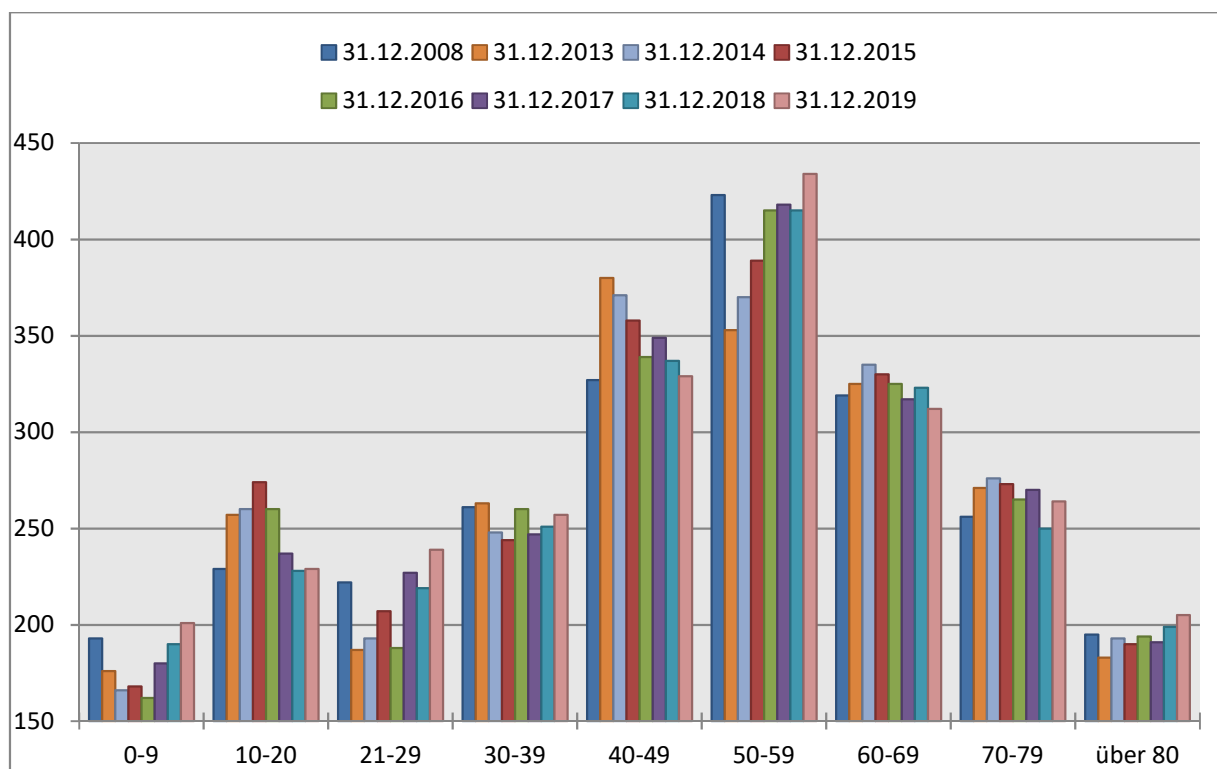
Statistische Daten:

Entwicklung der Einwohnerzahlen 1995 bis 2024



1993 – 2020 lt. HSL

Entwicklung der Altersstrukturen von 2008 bis 2019



2009 - 2019 gemäß EWO-Meldedaten

Stellenplan
für das Haushaltsjahr
2025

Stellenplan Teil A: Beamte

Produkt- gruppe	Gliederungsplan	Besoldungsgruppe nach dem Hess. Besoldungsgesetz																Zahl der Stellen n. Stellenplan 2024	Zahl d. a. 30.6.2024 tatsächlich bes. Stellen	Vermerke Erläute- rungen				
		höherer Dienst								gehobener Dienst											mittlerer Dienst			
		A								A											A			
		16	15	14	13	13	12	11	10	9	9	10	11	12	13	13	8				7	6	5	
0110	Gemeindeorgane	1																			1	1		
	Stellenplan 2025	1																				1	1	
	Stellenplan 2024	1																				1	1	
	Zahl der am 30.6.2024 tatsächl. besetzten Stellen	1																				1	1	

Stellenplan Teil D: Zusammenstellung

Produktgruppe	Gliederung	Zahl der Stellen 2025			Zahl der Stellen 2024			Zahl der tats. besetzten Stellen am 30.06.2024			Minijobs 2025
		Beamte	Arbeitnehmer (Teil B+C)	Insgesamt	Beamte	Arbeitnehmer (Teil B+C)	Insgesamt	Beamte	Arbeitnehmer (Teil B+C)	Insgesamt	
0110	Gemeindeorgane	1,0		1,0	1,0		1,0	1,0		1,0	
0120	Hauptverwaltung		1,4	1,4		1,4	1,4		1,4	1,4	9,0
0130	Finanzverwaltung		1,9	1,9		1,9	1,9		1,9	1,9	
0140	Bauhofverwaltung		3,1	3,1		3,1	3,1		3,1	3,1	1,0
0220	Standesamtsverw.		1,0	1,0		1,0	1,0		1,0	1,0	
0220	Sicherheit u. Ordnung (EWO)		1,0	1,0		1,0	1,0		1,0	1,0	
0230	Brandschutz		0,1	0,1		0,1	0,1		0,1	0,1	
0630	Tageseinr. f. Kinder		18,7	18,7		20,0	20,0		20,0	20,0	
1010	Bau- und Grundstücksordnung		1,6	1,6		1,6	1,6		1,6	1,6	
1110	Abwasserbeseitigung		0,0	0,0		0,0	0,0		0,0	0,0	
1130	Wasserversorgung		0,0	0,0		0,0	0,0		0,0	0,0	
1220	Straßenreinigung		0,0	0,0		0,0	0,0		0,0	0,0	1,0
1520	Tourismusförderung		0,0	0,0		1,0	1,0		1,0	1,0	
1530	Allgem. Einrichtungen		0,0	0,0		0,0	0,0		0,0	0,0	5,0
	Insgesamt	1,0	28,8	29,8	1,0	31,1	32,1	1,0	31,1	32,1	16,0

Übersicht über die Verpflichtungsermächtigungen

Haushaltsjahr
2025

Übersicht über die Verpflichtungsermächtigungen 2025

Für 2025 werden keine Verpflichtungsermächtigungen angesetzt.
Siehe auch § 3 der Haushaltssatzung.

Übersicht
über den voraussichtlichen
Stand der Verbindlichkeiten
für das Haushaltsjahr
2025

Übersicht über den voraussichtlichen Stand der Verbindlichkeiten gegen Kreditinstitute

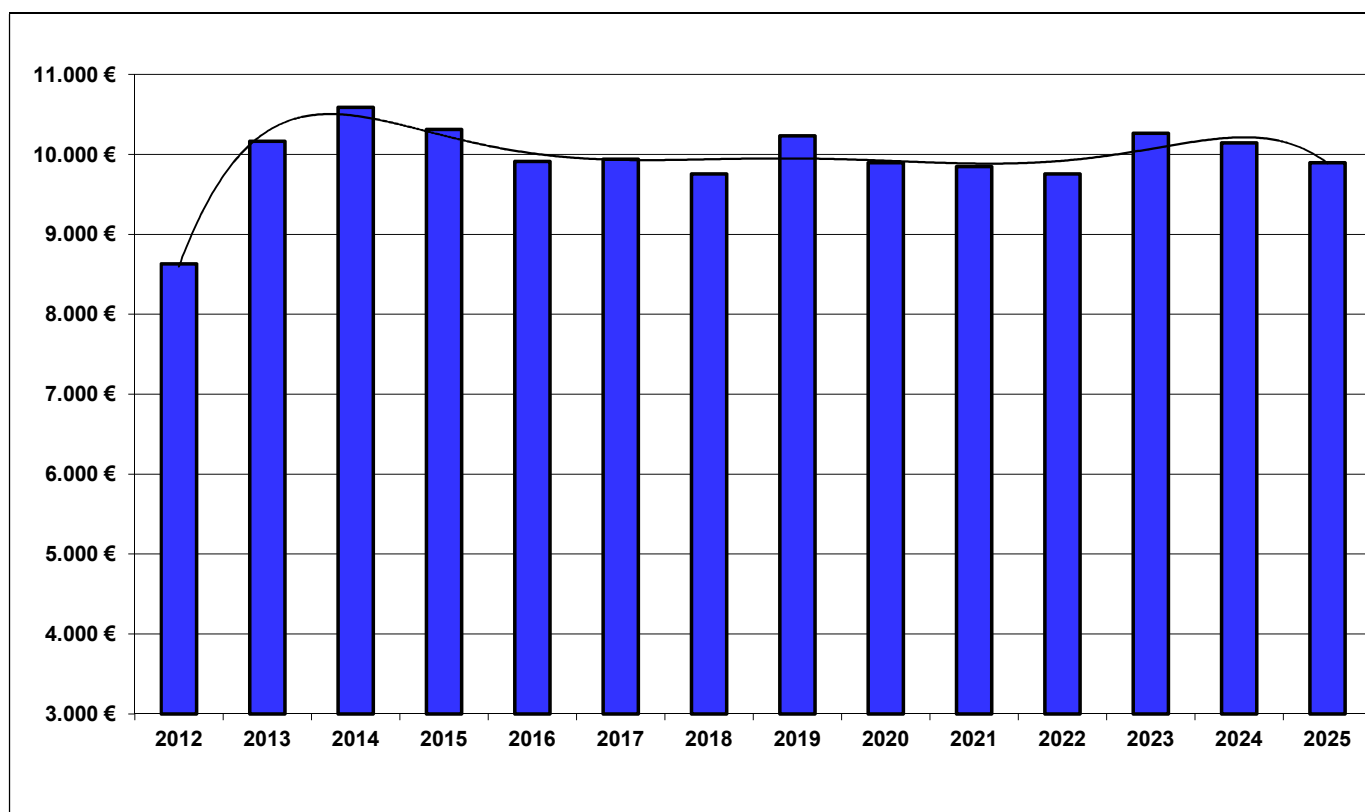
in 1.000 EUR

Art	Stand zu Beginn des Vorjahres 2024	Stand zu Beginn des Haus- haltsjahres 2025	Voraus. Stand zum Ende des Haus- haltsjahres 2025
1	2	3	4
1. Verbindlichkeiten aus Anleihen			
2. Verbindlichkeiten aus Krediten v.			
2.1 Bund, LAF, ERP-Sondervermögen			
2.2 Land	15	10	5
2.3 Gemeinden und Gemeindeverbänden			
2.4 Zweckverbände u. dgl.			
2.5 Sonstiger öffentlicher Bereich			
2.6 Kreditmarkt	10.040	9.935	9.698
2.7 Sonderinvestitionsprogramm	208	197	192
Summe	10.263	10.142	9.895

Entwicklung der Verbindlichkeiten gegen KI - 2012 bis 2025 in Euro

Jahr	Stand zu Beginn des Jahres	Tilgung ohne Umschuldung	Kreditaufnahme ohne Umschuldung	Berichtigung / Zugänge	Stand am Ende des Jahres
2012	7.425.047,22	283.647,93	1.500.000,00	0	8.631.089,57
2013	8.631.089,57	267.780,87	1.800.000,00	0	10.163.308,70
2014	10.163.308,70	273.665,24	700.000,00	370,94	10.590.014,40
2015	10.590.014,40	279.462,00	0	3.757,04	10.314.309,44
2016	10.314.309,44	599.082,24	0	* 196.761,22	9.911.988,42
2017	9.911.988,42	348.431,50	374.786,00	0	9.938.342,92
2018	9.938.342,92	383.223,23	200.000,00		9.755.119,69
2019	9.755.119,69	424.104,01	900.000,00		10.231.015,68
2020	10.231.015,68	490.178,66	225.000,00		9.965.837,02
2021	9.965.837,02	517.263,54	400.000,00		9.848.573,48
2022	9.848.573,48	543.874,02	450.000,00		9.754.699,46
2023	9.754.699,46	591.009,47	1.100.000,00		10.263.689,99
2024	10.263.689,99	600.469,68	480.000,00		10.143.205,07
2025	10.143.205,07	637.7103,19	389.600,00		9.895.094,88

* Zugang aus Prolongation bestehender Darlehen.



Übersicht über den
voraussichtlichen Stand der
Rücklagen und Rückstellungen
für das Haushaltsjahr
2025

Art	Stand zu Beginn des Vorjahres 2024	Stand zu Beginn des Haushalts- jahres 2025	Voraus. Stand zum Ende des Haushaltsjahres 2025
1	2	3	4
1. Rücklagen und Sonderrücklagen	2.164	2.086	1.635
1.1 Rücklage aus Überschüssen des ordentlichen Ergebnisses	1.918	1.940	1.489
1.2 Rücklage aus Überschüssen des außerordentlichen Ergebnisses	246	146	146
1.3 Zweckgebundene Rücklagen			
1.4 Sonderrücklagen			
1.5 Stiftungskapital			
1.6 Sonstige Sonderrücklagen			
2. Rückstellungen	2.595	2.573	2.640
2.1 Rückstellungen für Pensionsverpflichtun- gen auf Grund von beamtenrechtlichen o- der vertraglichen Ansprüchen	1.082	1.063	1.137
2.2 Rückstellungen aus Beihilfeverpflichtungen gegenüber Versorgungsempfängern, Be- amten und Arbeitnehmern	215	212	205
2.3 Rückstellungen aus Bezüge- und Entgelt- zahlungen für Zeiten der Freistellung von der Arbeit im Rahmen von Altersteilzeitar- beit und ähnlichen Maßnahmen			
2.4 Rückstellungen für im Haushaltsjahr unter- lassene Aufwendungen für Instandhaltung, die im folgenden Haushaltsjahr nachgeholt werden sollen			
2.5 Rückstellungen für die Rekultivierung und Nachsorge von Abfalldeponien			
2.6 Rückstellungen für die Sanierung von Alt- lasten			
2.7 Rückstellungen für unbestimmte Aufwen- dungen für Umlagen nach dem Finanzaus- gleichsgesetz und für ungewisse Verbind- lichkeiten im Rahmen von Steuerschuld- verhältnissen	1.158	1.158	1.158
2.8 Rückstellungen für drohende Verpflichtun- gen aus Bürgschaften, Gewährleistungen und anhängigen Gerichtsverfahren	140	140	140
2.9 Rückstellungen für drohende Verluste aus schwebenden Geschäften			
2.10 Sonstige Rückstellungen			
Summe	4.759	4.659	4.275

(Rückstellungen vorbehaltlich der Jahresabschlüsse)

Entwicklung der Versorgungsrücklage 31.12.2023 bis 31.12.2025

Rücklagen- bestand am 31.12.2023	Zugänge 2024	Abgänge 2024	Rücklagen- bestand am 31.12.2024	voraus. Zugänge 2025	voraus. Abgänge 2025	voraus. Rücklagen- bestand am 31.12.2025
€	€	€	€	€	€	€
67.668,22	3.693,00	0,00	71.361,22	4.979,00	0,00	76.340,22

Tabellenteil zum Haushaltsplan der Gemeinde Friedewald

Haushaltsjahr **2025**

- 1. Gesamtergebnishaushalt mit Finanzplanung**
- 2. Gesamtfinanzenhaushalt mit Finanzplanung**
- 3. Investitionsprogramm mit Finanzplanung**
- 4. Teilergebnishaushalte mit Finanzplanung**
- 5. Teilfinanzhaushalte mit Finanzplanung**
- 6. Investitionen und Investitionsplanung**
- 7. Mittelfristige Ergebnisplanung**
- 8. Ergänzung zur mittelfristigen Ergebnisplanung**

Haushalt 2025

Ergebnishaushalt 2025 06.10.2025

Gemeinde Friedewald



Nr.	Konten	Bezeichnung	Ergebnis des Jahresabschlusses 2023	Haushaltsansatz		Planungsdaten		
				2024	2025	2026	2027	2028
01	50	Privatrechtliche Leistungsentgelte	-15.455	-32.100	-36.116	-58.292	-58.292	-58.292
02	51	Öffentlich-rechtliche Leistungsentgelte	-1.338.052	-1.339.000	-1.386.780	-1.386.220	-1.386.110	-1.386.030
03	548-549	Kostensersatzleistungen und -erstattungen	-24.104	-32.150	-17.400	-16.300	-16.300	-16.300
04	52	Bestandsveränderungen und aktivierte Eigenleistungen						
05	55	Steuern u. steuerähnliche Erträge einschl. Erträge aus gesetzlichen Umlagen	-4.242.743	-4.071.093	-4.165.172	-4.673.350	-4.830.072	-4.968.337
06	547	Erträge aus Transferleistungen	-98.523		-108.403	-122.761	-125.830	-128.976
07	540-543	Erträge aus Zuweisungen und Zuschüssen für laufende Zwecke u. allgemeine Umlagen	-558.871	-1.347.848	-821.902	-1.209.225	-1.250.697	-1.286.494
08	546	Erträge aus der Auflösung von Sonderposten aus Investitionszuweisungen, -zuschüssen u. Investitionsbeiträgen	-434.252	-462.807	-416.610	-407.210	-402.450	-389.110
09	53	Sonstige ordentliche Erträge	-1.526.157	-93.348	-133.348	-123.348	-123.348	-123.348
10		Summe der ordentlichen Erträge (Nr. 1 bis 9)	-8.238.157	-7.378.346	-7.085.731	-7.996.706	-8.193.099	-8.356.887
11	62, 63, 640-643, 647-649, 65	Personalaufwendungen	1.873.770	2.014.746	2.011.383	2.066.771	2.123.820	2.182.584
12	644-646	Versorgungsaufwendungen	232.285	209.022	234.376	265.416	357.642	275.561
13	60, 61, 67-69	Aufwendungen für Sach- und Dienstleistungen	1.670.161	1.753.268	1.708.642	1.461.694	1.438.794	1.440.594
14	66	Abschreibungen	996.575	1.031.557	989.810	963.080	939.900	915.540
15	71	Aufwendungen für Zuweisungen und Zuschüsse sowie besondere Finanzaufwendungen	87.811	91.800	89.000	91.256	91.826	92.309
16	73	Steueraufwendungen einschl. Aufwendungen aus gesetzlichen Umlageverpflichtungen	2.630.993	2.070.538	2.771.928	2.710.116	2.765.417	2.821.366
17	72	Transferaufwendungen						
18	70, 74, 76	Sonstige ordentliche Aufwendungen	4.905	2.750	2.800	2.800	2.800	2.800
19		Summe der ordentlichen Aufwendungen (Nr. 11 bis 18)	7.496.501	7.173.681	7.807.939	7.561.133	7.720.199	7.730.754
20		Verwaltungsergebnis (Nr. 10 ./ Nr. 19)	-741.656	-204.665	722.208	-435.573	-472.900	-626.133
21	56, 57	Finanzerträge	-3.875	-7.800	-6.300	-7.800	-7.800	-7.800
22	77	Zinsen und andere Finanzaufwendungen	161.501	179.427	187.100	187.600	188.600	189.600
23		Finanzergebnis (Nr. 21 ./ Nr. 22)	157.626	171.627	180.800	179.800	180.800	181.800
24		Gesamtbetrag der ordentlichen Erträge (Nr. 10 und Nr. 21)	-8.242.032	-7.386.146	-7.092.031	-8.004.506	-8.200.899	-8.364.687
25		Gesamtbetrag der ordentlichen Aufwendungen (Nr.19 und Nr.22)	7.658.002	7.353.108	7.995.039	7.748.733	7.908.799	7.920.354
26		Ordentliches Ergebnis (Nr.24 ./ Nr.25)	-584.030	-33.038	903.008	-255.773	-292.100	-444.333
27	59	Außerordentliche Erträge	-38.498					
28	79	Außerordentliche Aufwendungen	106.153					

Haushalt 2025

Ergebnishaushalt 2025 06.10.2025

Gemeinde Friedewald



Nr.	Konten	Bezeichnung	Ergebnis des Jahresabschlusses 2023	Haushaltsansatz		Planungsdaten		
				2024	2025	2026	2027	2028
29		Außerordentliches Ergebnis (Nr. 27 ./Nr. 28)	67.655					
30		Jahresergebnis (Nr. 26 und Nr. 29)	-516.375	-33.038	903.008	-255.773	-292.100	-444.333
		Nachrichtlich (§2 Abs. 4 GemHVO):						
98		Summe der vorgetragene Jahresfehlbeträge aus dem ordentlichen Ergebnis	-2.469.419	---	---	---	---	---
98		Summe der vorgetragene Jahresfehlbeträge aus dem außerordentlichen Ergebnis	-313.849	---	---	---	---	---
		Summe der vorgetragene Jahresfehlbeträge aus dem ordentlichen und dem außerordentlichen Ergebnis	-2.783.268	---	---	---	---	---

Haushalt 2025

Finanzhaushalt 2025 06.10.2025

Gemeinde Friedewald



Nr.	Konten	Bezeichnung	Ergebnis des Jahresabschlusses 2023	Haushaltsansatz		Planungsdaten		
				2024	2025	2026	2027	2028
01	810	Privatrechtliche Leistungsentgelte	10.182	32.100	36.116	58.292	58.292	58.292
02	811	Öffentlich-rechtliche Leistungsentgelte	1.368.835	1.339.000	1.386.780	1.386.220	1.386.110	1.386.030
03	812	Kostensersatzleistungen und -erstattungen	21.298	32.150	17.400	16.300	16.300	16.300
04	814	Einzahlungen aus Steuern und steuerähnlichen Erträgen einschließlich Erträgen aus gesetzlichen Umlagen	4.527.981	4.071.093	4.165.172	4.673.350	4.830.072	4.968.337
05	815	Einzahlungen aus Transferleistungen	98.523		108.403	122.761	125.830	128.976
06	816	Zuweisungen und Zuschüsse für laufende Zwecke und allgemeine Umlagen	505.632	1.347.848	934.762	1.319.985	1.359.427	1.391.924
07	817	Zinsen und sonstige Finanzeinzahlungen	1.907	7.800	6.300	7.800	7.800	7.800
08	813, 828	Sonstige ordentliche Einzahlungen und sonstige außerordentliche Einzahlungen, die sich nicht aus Investitionstätigkeit ergeben	92.985	93.348	133.348	123.348	123.348	123.348
09		Summe der Einzahlungen aus laufender Verwaltungstätigkeit (Nrn. 1 bis 8)	6.627.343	6.923.339	6.788.281	7.708.056	7.907.179	8.081.007
10	830	Personalauszahlungen	-1.872.120	-2.014.746	-2.011.383	-2.066.771	-2.123.820	-2.182.584
11	831	Versorgungsauszahlungen	-199.704	-206.522	-231.876	-262.916	-355.142	-273.061
12	832	Auszahlungen für Sach- und Dienstleistungen	-1.524.054	-1.753.268	-1.708.642	-1.461.694	-1.438.794	-1.440.594
13	833	Auszahlungen für Transferleistungen						
14	834	Auszahlungen für Zuweisungen und Zuschüsse für laufende Zwecke sowie besondere Finanzauszahlungen	-97.429	-91.800	-89.000	-91.256	-91.826	-92.309
15	835	Auszahlungen f. Steuern einschl. Auszahlungen aus gesetzl. Umlageverpflichtungen	-2.410.752	-2.070.538	-2.771.928	-2.710.116	-2.765.417	-2.821.366
16	836	Zinsen und ähnliche Auszahlungen	-141.720	-179.427	-187.100	-187.600	-188.600	-189.600
17	837, 848	Sonstige ordentliche Auszahlungen und sonstige außerordentliche Auszahlungen, die sich nicht aus Investitionstätigkeit ergeben	-81.533	-2.750	-2.800	-2.800	-2.800	-2.800
18		Summe der Auszahlungen aus laufender Verwaltungstätigkeit (Nrn. 10 bis 17)	-6.327.312	-6.319.051	-7.002.729	-6.783.153	-6.966.399	-7.002.314
19		Zahlungsmittelüberschuss oder Zahlungsmittelbedarf aus laufender Verwaltungstätigkeit (Saldo aus Nrn. 9 und 18)	300.031	604.288	-214.448	924.903	940.780	1.078.693
20	820	Einzahlungen aus Investitionszuweisungen und -zuschüssen sowie aus Investitionsbeiträgen;	337.397	70.312	27.000	168.000	888.000	888.000
		davon zweckgebundene Einzahlungen für die ordentliche Tilgung von Investitionskrediten						

Haushalt 2025

Finanzhaushalt 2025 06.10.2025



Gemeinde Friedewald

				Haushaltsansatz		Planungsdaten		
Nr.	Konten	Bezeichnung	Ergebnis des Jahresabschlusses 2023	2024	2025	2026	2027	2028
21	822	Einzahlungen aus Abgängen von Vermögensgegenständen des Sachanlagevermögens und des immateriellen Anlagevermögens	18.156	50.000	20.000	20.000	20.000	20.000
22	823	Einzahlungen aus Abgängen von Vermögensgegenständen des Finanzanlagevermögens						
23		Summe der Einzahlungen aus Investitionstätigkeit (Nrn. 20 bis 22)	355.553	120.312	47.000	188.000	908.000	908.000
24	841	Auszahlungen für den Erwerb von Grundstücken und Gebäuden	-33.451	-20.000	-20.000	-20.000	-20.000	-20.000
25	842	Auszahlungen für Baumaßnahmen	-1.163.704	-373.500	-168.800	-206.000	-1.070.000	-1.045.000
26	840, 843	Auszahlungen für Investitionen in das sonstige Sachanlagevermögen und immaterielle Anlagevermögen	-109.579	-320.200	-247.800	-188.000	-183.000	-178.000
27	844	Auszahlungen für Investitionen in das Finanzanlagevermögen						
28		Summe der Auszahlungen aus Investitionstätigkeit (Nrn. 24 bis 27)	-1.306.734	-713.700	-436.600	-414.000	-1.273.000	-1.243.000
29		Zahlungsmittelüberschuss oder Zahlungsmittelbedarf aus Investitionstätigkeit (Saldo aus Nrn. 23 und 28)	-951.181	-593.388	-389.600	-226.000	-365.000	-335.000
30		Zahlungsmittelüberschuss oder Zahlungsmittelbedarf (Summe aus Nrn. 19 und 29)	-651.150	10.900	-604.048	698.903	575.780	743.693
31	826	Einzahlungen aus der Aufnahme von Krediten und wirtschaftlich vergleichbaren Vorgängen für Investitionen	1.100.000	590.000	389.600	220.000	365.000	335.000
32	846	Auszahlungen für die Tilgung von Krediten und wirtschaftlich vergleichbaren Vorgängen für Investitionen sowie an das Sondervermögen Hessenkasse;	-570.034	-600.500	-607.982	-611.924	-615.944	-605.969
		davon Auszahlungen für die ordentliche Tilgung von Investitionskrediten	-562.988					
33		Zahlungsmittelüberschuss oder Zahlungsmittelbedarf aus Finanzierungstätigkeit (Saldo aus Nrn. 31 und 32)	529.966	-10.500	-218.382	-391.924	-250.944	-270.969
34		Änderung des Zahlungsmittelbestandes zum Ende des Haushaltsjahres (Summe aus Nrn. 30 und 33)	-121.184	400	-822.430	306.979	324.836	472.724
35		Haushaltsunwirksame Einzahlungen (u.a. fremde Finanzmittel, Rückzahlung von angelegten Kassenmitteln, Aufnahme von Liquiditätskrediten)	313.597	---	---	---	---	---
36		Haushaltsunwirksame Auszahlungen (u.a. fremde Finanzmittel, Anlegung von Kassenmitteln, Rückzahlung von Liquiditätskrediten)	-356.468	---	---	---	---	---

Haushalt 2025

Finanzhaushalt 2025 06.10.2025

Gemeinde Friedewald



Nr.	Konten	Bezeichnung	Ergebnis des Jahresabschlusses 2023	Haushaltsansatz		Planungsdaten		
				2024	2025	2026	2027	2028
37		Zahlungsmittelüberschuss/ Zahlungsmittelbedarf aus haushaltsunwirksamen Zahlungsvorgängen (Saldo aus Nrn. Nr. 35 und Nr. 36)	-42.871	---	---	---	---	---
38		Gepl. Anfangsbestand/ Bestand an Zahlungsmitteln zu Beginn d. Haushaltsjahres	713.802	152.014	152.414	-670.016	-363.037	-38.201
39		Geplante Veränderung des Bestandes/ Veränderung des Bestandes an Zahlungsmitteln (Nr. 34 und 37)	-164.055	400	-822.430	306.979	324.836	472.724
40		Geplanter Endbestand an Zahlungsmitteln/ Bestand an Zahlungsmitteln am Ende des Haushaltsjahres (Summe aus den Summen Nrn. 38 und 39)	549.747	152.414	-670.016	-363.037	-38.201	434.523
		Nachrichtlich (§3 Abs. 3 GemHVO):						
		In den Einzahlungen aus Nr. 31 enthaltener Teilbetrag für Umschuldungen						
		In den Auszahlungen aus Nr. 32 enthaltener Teilbetrag für Umschuldungen						
		Zu Nr. 40: Nach §106 Abs. 1 S. 2 HGO vorzuhaltender Bestand an flüssigen Mitteln ohne Liquiditätskredite	-121.977,14	---	---	---	---	---

Haushalt 2025

Investitionen 2025 06.10.2025

Gemeinde Friedewald



Nr. Bezeichnung	Verpflichtungs-Ermächtigungen	Jahresergebnis 2023	Ansatz 2024	Ansatz 2025	Finanzplan 2026	Finanzplan 2027	Finanzplan 2028
I-0120-001 Neuanschaffung Büroausstattung Rathaus 26 26 Ausz.f.Invest.i.d.sonst.Sachanl.vermögen		-1.119 -1.119	-3.000 -3.000	-3.000 -3.000	-3.000 -3.000	-3.000 -3.000	-3.000 -3.000
I-0120-005 Rathaus 20 20 Einz.a.Inv.zuw.u.-zusch.s.a.Inv.beitr.		90.841 90.841					
I-0120-006 Serverwechsel/ Klimaanlage Rathaus Fdw 26 26 Ausz.f.Invest.i.d.sonst.Sachanl.vermögen		-7.415 -7.415					
I-0120-007 Austausch Hardware Verwaltung 26 26 Ausz.f.Invest.i.d.sonst.Sachanl.vermögen			-30.700 -30.700	-11.800 -11.800			
I-0140-001 Neuanschaffungen div. Bauhof 20 20 Einz.a.Inv.zuw.u.-zusch.s.a.Inv.beitr. 25 25 Auszahlungen für Baumaßnahmen 26 26 Ausz.f.Invest.i.d.sonst.Sachanl.vermögen		-35.350 39.886 -35.207 -40.029	-120.688 25.312 -146.000				
I-0140-005 Anschaffungen Bauhof 2025 25 25 Auszahlungen für Baumaßnahmen				-53.800 -53.800	-5.000 -5.000	-5.000 -5.000	-5.000 -5.000
I-0230-003 Erwerb v. Feuerwehrausrüstung 26 26 Ausz.f.Invest.i.d.sonst.Sachanl.vermögen		-1.085 -1.085	-46.000 -46.000				
I-0230-006 Neuanschaffung FW-Fahrzeuge 25 25 Auszahlungen für Baumaßnahmen		-381.133 -381.133					
I-0230-007 Feuerwehrhaus Friedewald 20 20 Einz.a.Inv.zuw.u.-zusch.s.a.Inv.beitr. 25 25 Auszahlungen für Baumaßnahmen		-6.182 22.347 -28.529					
I-0230-009 Alarmanlage FFw Friedewald 25 25 Auszahlungen für Baumaßnahmen			-8.000 -8.000				
I-0230-010 Erwerb Feuerwehrausrüstung 2025 26 26 Ausz.f.Invest.i.d.sonst.Sachanl.vermögen				-49.500 -49.500	-5.000 -5.000	-5.000 -5.000	-5.000 -5.000
I-0630-005 Erweiterung Kinderkrippe Kindertagesstätte 25 25 Auszahlungen für Baumaßnahmen		-68.464 -68.464					
I-0630-006 Einrichtung KiTa 26 26 Ausz.f.Invest.i.d.sonst.Sachanl.vermögen			-5.000 -5.000				
I-0630-008 Erwerb Ausstattung Kindergarten 2025 26 26 Ausz.f.Invest.i.d.sonst.Sachanl.vermögen				-1.500 -1.500			
I-0640-001 Spielgeräte Spielplatz Motzfeld 25 25 Auszahlungen für Baumaßnahmen		-25.714 -25.714					
I-0910-013 DE - Grundern. Festhalle 20 20 Einz.a.Inv.zuw.u.-zusch.s.a.Inv.beitr. 25 25 Auszahlungen für Baumaßnahmen		21.377 24.067 -2.690					
I-1110-005 Sanierung Kläranlage Friedewald 25 25 Auszahlungen für Baumaßnahmen		-47.316 -47.316					
I-1110-015 Kanal Friedewald 20 20 Einz.a.Inv.zuw.u.-zusch.s.a.Inv.beitr. 24 24 Ausz.f.d.Erwerb v.Grundstücken u.Gebäuden 25 25 Auszahlungen für Baumaßnahmen		-191 -191	10.000 -10.000	10.000 -10.000	10.000 -10.000	10.000 -10.000	10.000 -10.000
I-1110-028 IKZ Abwasserbeseitigung 20 20 Einz.a.Inv.zuw.u.-zusch.s.a.Inv.beitr. 25 25 Auszahlungen für Baumaßnahmen			-5.000 -5.000	-15.000 -15.000	85.000 -85.000	850.000 -1.000.000	850.000 -1.000.000
I-1130-003 Wasserversorgung Friedewald 20 20 Einz.a.Inv.zuw.u.-zusch.s.a.Inv.beitr.			10.000	10.000	10.000	10.000	10.000

Haushalt 2025

Investitionen 2025 06.10.2025

Gemeinde Friedewald



Nr. Bezeichnung	Verpflichtungs-Ermächtigungen	Jahresergebnis 2023	Ansatz 2024	Ansatz 2025	Finanzplan 2026	Finanzplan 2027	Finanzplan 2028
25 25 Auszahlungen für Baumaßnahmen			-10.000	-10.000	-10.000	-10.000	-10.000
I-1130-006 Wasserversorgung Lautenhausen		-4.787					
25 25 Auszahlungen für Baumaßnahmen		-4.787					
I-1130-007 Grundsan. + Ern. Hochbehälter		-72.120	-42.000				
24 24 Ausz.f.d.Erwerb v.Grundstücken u.Gebäuden		-19.420					
25 25 Auszahlungen für Baumaßnahmen		-52.700	-42.000				
I-1130-026 Verbindungstg. Lth.-Fdw.		-402.361					
25 25 Auszahlungen für Baumaßnahmen		-402.361					
I-1130-027 Digitale Wasserzähler			-60.000	-60.000	-25.000	-25.000	
25 25 Auszahlungen für Baumaßnahmen			-60.000	-60.000	-25.000	-25.000	
I-1130-031 Investitionen BGA WBV			-235.500	-182.000	-180.000	-175.000	-170.000
26 26 Ausz.f.Invest.i.d.sonst.Sachanl.vermögen			-235.500	-182.000	-180.000	-175.000	-170.000
I-1130-032 Druckerhöhungsanlage Gewerbegebiet			-55.000				
25 25 Auszahlungen für Baumaßnahmen			-55.000				
I-1210-027 Fahrbahnschwellen im Bereich Kindergarten			-2.500				
25 25 Auszahlungen für Baumaßnahmen			-2.500				
I-1211-001 Erw. Straßenbeleuchtung, LED-Umst.		-4.046	-10.000	-10.000	-10.000	-10.000	-10.000
24 24 Ausz.f.d.Erwerb v.Grundstücken u.Gebäuden		-4.046					
25 25 Auszahlungen für Baumaßnahmen			-10.000	-10.000	-10.000	-10.000	-10.000
I-1230-001 Bushaltestellenausbau					-15.000		
20 20 Einz.a.Inv.zuw.u.-zusch.s.a.Inv.beitr.					45.000		
25 25 Auszahlungen für Baumaßnahmen					-60.000		
I-1310-002 Toilettenanlage Dorfplatz		13.280					
20 20 Einz.a.Inv.zuw.u.-zusch.s.a.Inv.beitr.		54.844					
25 25 Auszahlungen für Baumaßnahmen		-41.564					
I-1310-004 Umgestaltung Rastplatz Nadelöhr			-2.000				
20 20 Einz.a.Inv.zuw.u.-zusch.s.a.Inv.beitr.			8.000				
25 25 Auszahlungen für Baumaßnahmen			-10.000				
I-1330-002 Ausbau/Ausstattung Friedhof Fdw.			-15.000	-10.000	-1.000	-10.000	-10.000
25 25 Auszahlungen für Baumaßnahmen			-15.000	-10.000	-1.000	-10.000	-10.000
I-1330-005 Umgestaltung Friedhof Lautenhausen		-9.018					
20 20 Einz.a.Inv.zuw.u.-zusch.s.a.Inv.beitr.		39.871					
25 25 Auszahlungen für Baumaßnahmen		-48.889					
I-1531-002 Sanierung Festhalle		-201					
24 24 Ausz.f.d.Erwerb v.Grundstücken u.Gebäuden		-201					
I-1532-001 Grunderwerb allgemein		-591	40.000	10.000	10.000	10.000	10.000
21 21 Einz.a.Abg.v.Gegenst.d.Sachanlagevermögens und			50.000	20.000	20.000	20.000	20.000
24 24 Ausz.f.d.Erwerb v.Grundstücken u.Gebäuden		-591	-10.000	-10.000	-10.000	-10.000	-10.000
I-1532-003 Sondertilgung HLG-Konto			-10.000	-10.000	-10.000	-10.000	-10.000
24 24 Ausz.f.d.Erwerb v.Grundstücken u.Gebäuden			-10.000	-10.000	-10.000	-10.000	-10.000
I-1610-001 Investitionskostenpauschale v. Land			17.000	7.000	18.000	18.000	18.000
20 20 Einz.a.Inv.zuw.u.-zusch.s.a.Inv.beitr.			17.000	7.000	18.000	18.000	18.000
I-9999-999 Dummy AnBu ohne I-NR.		28.824					
20 20 Einz.a.Inv.zuw.u.-zusch.s.a.Inv.beitr.		38.600					
25 25 Auszahlungen für Baumaßnahmen		-9.776					

Teilergebnishaushalt Produktbereich 01 Innere Verwaltung

Gemeinde Friedewald



Nr.	Konten	Bezeichnung	Haushaltsansatz		Ergebnis des Jahresabschlusses 2023
			2025	2024	
		Ordentliche Erträge			
01	50	Privatrechtliche Leistungsentgelte	-9.400	-9.400	-9.059
02	51	Öffentlich-rechtliche Leistungsentgelte			-65
03	548-549	Kostensatzleistungen und -erstattungen	-200	-200	-9.406
04	52	Bestandsveränderungen und aktivierte Eigenleistungen			
05	55	Steuern und steuerähnliche Erträge einschl. Erträge aus gesetzlichen Umlagen			
06	547	Erträge aus Transferleistungen			
07	540-543	Erträge aus Zuweisungen und Zuschüssen für lfd. Zwecke und allgemeine Umlagen	-3.000	-3.000	-44.083
08	546	Erträge aus der Auflösung von Sonderposten aus Investitionszuweisungen, -zuschüssen und Investitionsbeiträgen	-11.740	-27.698	-11.627
09	53	Sonstige ordentliche Erträge	-2.448	-2.448	-277.391
10		Summe der ordentlichen Erträge (Nr. 1 bis 9)	-26.788	-42.746	-351.630
		Ordentliche Aufwendungen			
11	62, 63, 640-643, 647-649, 65	Personalaufwendungen	591.708	549.179	558.285
12	644-646	Versorgungsaufwendungen	157.625	129.568	171.513
13	60, 61, 67-69	Aufwendungen für Sach- und Dienstleistungen	330.280	302.118	354.257
14	66	Abschreibungen	55.830	43.770	47.962
15	71	Aufwendungen für Zuweisungen und Zuschüsse sowie besondere Finanzaufwendungen	14.000	14.000	20.648
16	73	Steueraufwendungen einschl. Aufwendungen aus gesetzlichen Umlageverpflichtungen			3.703
17	72	Transferaufwendungen			
18	70, 74, 76	Sonstige ordentliche Aufwendungen	1.350	1.350	2.532
19		Summe der ordentlichen Aufwendungen (Nr. 11 bis 18)	1.150.793	1.039.985	1.158.899
20		Verwaltungsergebnis (Nr. 10 ./ Nr. 19)	1.124.005	997.239	807.269
21	56, 57	Finanzerträge	-1.000	-2.500	-1.085
22	77	Finanzaufwendungen			
23		Finanzergebnis (Nr. 21 bis Nr. 22)	-1.000	-2.500	-1.085
24		Ordentliches Ergebnis (Verwaltungsergebnis und Finanzergebnis Nr. 20 und Nr. 23)	1.123.005	994.739	806.184
25	59	Außerordentliche Erträge			-3.056
26	79	Außerordentliche Aufwendungen			-2.365
27		Außerordentliches Ergebnis (Nr. 25 ./ Nr. 26)			-5.421
28		Jahresergebnis vor internen Leistungsbeziehungen (ordentliches Ergebnis und außerordentliches Ergebnis Nr. 24 und Nr. 27)	1.123.005	994.739	800.763
29		Erlöse der internen Leistungsbeziehungen			
30		Kosten der internen Leistungsbeziehungen			
31		Ergebnis der internen Leistungsbeziehungen			
32		Jahresergebnis nach internen Leistungsbeziehungen	1.123.005	994.739	800.763

Teilfinanzhaushalt Produktbereich 01 Innere Verwaltung

Gemeinde Friedewald



		Haushaltsansatz			Investitions- und Investitionsförderungsmaßnahmen		
Nr.	Bezeichnung	2025	Verpflichtungs-ermächtigungen	2024	Ergebnis des Jahres- abschlusses 2023	Gesamt- auszahlungs- bedarf	davon bisher bereitgestellt
	Einzahlungen aus Investitionstätigkeit						
20	+ Einz. aus Investitionszuweis. und -zuschüssen sowie aus Investitionsbeiträgen			25.312	130.727		
21	+ Einz. aus Abgängen von Vermögensgegenständen des Sachanlagevermögens und des immateriellen Anlagevermögens				3.000		
22	+ Einz. aus Abgängen von Vermögensgegenständen des Finanzanlagevermögens						
	Einzahlungen aus Finanzierungstätigkeit						
31	+ Einz. aus der Aufnahme v. Krediten und wirtschaftlich vergleichbaren Vorgängen für Investitionen						
	Summe			25.312	133.727		
	Auszahlungen aus Investitionstätigkeit						
24	- Ausz. für den Erwerb von Grundstücken und Gebäuden					-1.022.600	-1.022.600
25	- Ausz. für Baumaßnahmen	-53.800		-146.000	-35.683	-246.600	-231.600
26	- Ausz. für Investitionen in das sonstige Sachanlagevermögen und immaterielle Anlagevermögen davon: Ausz. aus gewährten Investitionszuweisungen und -zuschüssen	-14.800		-33.700	-106.033	-399.372	-390.372
27	- Ausz. für Investitionen in das Finanzanlagevermögen						
	Auszahlungen aus Finanzierungstätigkeit						
32	- Ausz. für die Tilgung von Krediten und wirtschaftlich vergleichbaren Vorgängen für Investitionen						
	Summe	-68.600		-179.700	-141.716	-1.668.572	-1.644.572
	Saldo (Einzahlungen ./ Auszahlungen)	-68.600		-154.388	-7.989	-1.668.572	-1.644.572

Haushalt 2025

Teilergebnishaushalt Produkt 011010 Gemeindeorgane

Gemeinde Friedewald



Nr.	Konten	Bezeichnung	Haushaltsansatz		Ergebnis des Jahresabschlusses 2023
			2025	2024	
		Ordentliche Erträge			
01	50	Privatrechtliche Leistungsentgelte			
02	51	Öffentlich-rechtliche Leistungsentgelte			
03	548-549	Kostenersatzleistungen und -erstattungen			
04	52	Bestandsveränderungen und aktivierte Eigenleistungen			
05	55	Steuern und steuerähnliche Erträge einschl. Erträge aus gesetzlichen Umlagen			
06	547	Erträge aus Transferleistungen			
07	540-543	Erträge aus Zuweisungen und Zuschüssen für lfd. Zwecke und allgemeine Umlagen			
08	546	Erträge aus der Auflösung von Sonderposten aus Investitionszuweisungen, -zuschüssen und Investitionsbeiträgen			
09	53	Sonstige ordentliche Erträge			-227
10		Summe der ordentlichen Erträge (Nr. 1 bis 9)			-227
		Ordentliche Aufwendungen			
11	62, 63, 640-643, 647-649, 65	Personalaufwendungen	130.500	117.400	113.103
12	644-646	Versorgungsaufwendungen	117.900	108.000	152.518
13	60, 61, 67-69	Aufwendungen für Sach- und Dienstleistungen	23.500	23.400	17.251
14	66	Abschreibungen	200		
15	71	Aufwendungen für Zuweisungen und Zuschüsse sowie besondere Finanzaufwendungen			
16	73	Steueraufwendungen einschl. Aufwendungen aus gesetzlichen Umlageverpflichtungen			3.703
17	72	Transferaufwendungen			
18	70, 74, 76	Sonstige ordentliche Aufwendungen			
19		Summe der ordentlichen Aufwendungen (Nr. 11 bis 18)	272.100	248.800	286.575
20		Verwaltungsergebnis (Nr. 10 ./ Nr. 19)	272.100	248.800	286.348
21	56, 57	Finanzerträge			
22	77	Finanzaufwendungen			
23		Finanzergebnis (Nr. 21 bis Nr. 22)			
24		Ordentliches Ergebnis (Verwaltungsergebnis und Finanzergebnis Nr. 20 und Nr. 23)	272.100	248.800	286.348
25	59	Außerordentliche Erträge			
26	79	Außerordentliche Aufwendungen			
27		Außerordentliches Ergebnis (Nr. 25 ./ Nr. 26)			
28		Jahresergebnis vor internen Leistungsbeziehungen (ordentliches Ergebnis und außerordentliches Ergebnis Nr. 24 und Nr. 27)	272.100	248.800	286.348
29		Erlöse der internen Leistungsbeziehungen			
30		Kosten der internen Leistungsbeziehungen			
31		Ergebnis der internen Leistungsbeziehungen			
32		Jahresergebnis nach internen Leistungsbeziehungen	272.100	248.800	286.348

Teilfinanzhaushalt Produkt 011010 Gemeindeorgane

Gemeinde Friedewald



		Haushaltsansatz			Investitions- und Investitionsförderungsmaßnahmen		
Nr.	Bezeichnung	2025	Verpflichtungs-ermächtigungen	2024	Ergebnis des Jahres- abschlusses 2023	Gesamt- auszahlungs- bedarf	davon bisher bereitgestellt
	Einzahlungen aus Investitionstätigkeit						
20	+ Einz. aus Investitionszuweis. und -zuschüssen sowie aus Investitionsbeiträgen						
21	+ Einz. aus Abgängen von Vermögensgegenständen des Sachanlagevermögens und des immateriellen Anlagevermögens						
22	+ Einz. aus Abgängen von Vermögensgegenständen des Finanzanlagevermögens						
	Einzahlungen aus Finanzierungstätigkeit						
31	+ Einz. aus der Aufnahme v. Krediten und wirtschaftlich vergleichbaren Vorgängen für Investitionen						
	Summe						
	Auszahlungen aus Investitionstätigkeit						
24	- Ausz. für den Erwerb von Grundstücken und Gebäuden						
25	- Ausz. für Baumaßnahmen						
26	- Ausz. für Investitionen in das sonstige Sachanlagevermögen und immaterielle Anlagevermögen davon: Ausz. aus gewährten Investitionszuweisungen und -zuschüssen				-530		
27	- Ausz. für Investitionen in das Finanzanlagevermögen						
	Auszahlungen aus Finanzierungstätigkeit						
32	- Ausz. für die Tilgung von Krediten und wirtschaftlich vergleichbaren Vorgängen für Investitionen						
	Summe				-530		
	Saldo (Einzahlungen ./ Auszahlungen)				-530		

Teilergebnishaushalt Produkt 012010 Hauptverwaltung

Gemeinde Friedewald



Nr.	Konten	Bezeichnung	Haushaltsansatz		Ergebnis des Jahresabschlusses 2023
			2025	2024	
		Ordentliche Erträge			
01	50	Privatrechtliche Leistungsentgelte	-9.400	-9.400	-9.059
02	51	Öffentlich-rechtliche Leistungsentgelte			
03	548-549	Kostensatzleistungen und -erstattungen			-3.223
04	52	Bestandsveränderungen und aktivierte Eigenleistungen			
05	55	Steuern und steuerähnliche Erträge einschl. Erträge aus gesetzlichen Umlagen			
06	547	Erträge aus Transferleistungen			
07	540-543	Erträge aus Zuweisungen und Zuschüssen für lfd. Zwecke und allgemeine Umlagen	-3.000	-3.000	-28.531
08	546	Erträge aus der Auflösung von Sonderposten aus Investitionszuweisungen, -zuschüssen und Investitionsbeiträgen	-7.310	-23.998	-9.575
09	53	Sonstige ordentliche Erträge	-2.448	-2.448	-2.944
10		Summe der ordentlichen Erträge (Nr. 1 bis 9)	-22.158	-38.846	-53.331
		Ordentliche Aufwendungen			
11	62, 63, 640-643, 647-649, 65	Personalaufwendungen	116.112	130.463	139.752
12	644-646	Versorgungsaufwendungen	21.720	5.818	5.090
13	60, 61, 67-69	Aufwendungen für Sach- und Dienstleistungen	156.400	143.110	178.419
14	66	Abschreibungen	24.060	27.270	31.562
15	71	Aufwendungen für Zuweisungen und Zuschüsse sowie besondere Finanzaufwendungen	14.000	14.000	20.568
16	73	Steueraufwendungen einschl. Aufwendungen aus gesetzlichen Umlageverpflichtungen			
17	72	Transferaufwendungen			
18	70, 74, 76	Sonstige ordentliche Aufwendungen			1.041
19		Summe der ordentlichen Aufwendungen (Nr. 11 bis 18)	332.292	320.661	376.432
20		Verwaltungsergebnis (Nr. 10 ./ Nr. 19)	310.134	281.815	323.101
21	56, 57	Finanzerträge			
22	77	Finanzaufwendungen			
23		Finanzergebnis (Nr. 21 bis Nr. 22)			
24		Ordentliches Ergebnis (Verwaltungsergebnis und Finanzergebnis Nr. 20 und Nr. 23)	310.134	281.815	323.101
25	59	Außerordentliche Erträge			
26	79	Außerordentliche Aufwendungen			-2.481
27		Außerordentliches Ergebnis (Nr. 25 ./ Nr. 26)			-2.481
28		Jahresergebnis vor internen Leistungsbeziehungen (ordentliches Ergebnis und außerordentliches Ergebnis Nr. 24 und Nr. 27)	310.134	281.815	320.620
29		Erlöse der internen Leistungsbeziehungen			
30		Kosten der internen Leistungsbeziehungen			
31		Ergebnis der internen Leistungsbeziehungen			
32		Jahresergebnis nach internen Leistungsbeziehungen	310.134	281.815	320.620

Teilfinanzhaushalt Produkt 012010 Hauptverwaltung

Gemeinde Friedewald



		Haushaltsansatz			Investitions- und Investitionsförderungsmaßnahmen		
Nr.	Bezeichnung	2025	Verpflichtungs-ermächtigungen	2024	Ergebnis des Jahres- abschlusses 2023	Gesamt- auszahlungs- bedarf	davon bisher bereitgestellt
	Einzahlungen aus Investitionstätigkeit						
20	+ Einz. aus Investitionszuweis. und -zuschüssen sowie aus Investitionsbeiträgen				90.841		
21	+ Einz. aus Abgängen von Vermögensgegenständen des Sachanlagevermögens und des immateriellen Anlagevermögens						
22	+ Einz. aus Abgängen von Vermögensgegenständen des Finanzanlagevermögens						
	Einzahlungen aus Finanzierungstätigkeit						
31	+ Einz. aus der Aufnahme v. Krediten und wirtschaftlich vergleichbaren Vorgängen für Investitionen						
	Summe				90.841		
	Auszahlungen aus Investitionstätigkeit						
24	- Ausz. für den Erwerb von Grundstücken und Gebäuden					-995.000	-995.000
25	- Ausz. für Baumaßnahmen						
26	- Ausz. für Investitionen in das sonstige Sachanlagevermögen und immaterielle Anlagevermögen davon: Ausz. aus gewährten Investitionszuweisungen und -zuschüssen	-14.800		-33.700	-7.415	-187.500	-178.500
27	- Ausz. für Investitionen in das Finanzanlagevermögen						
	Auszahlungen aus Finanzierungstätigkeit						
32	- Ausz. für die Tilgung von Krediten und wirtschaftlich vergleichbaren Vorgängen für Investitionen						
	Summe	-14.800		-33.700	-7.415	-1.182.500	-1.173.500
	Saldo (Einzahlungen ./ Auszahlungen)	-14.800		-33.700	83.426	-1.182.500	-1.173.500

Haushalt 2025

Investitionen Produkt 012010 Hauptverwaltung

Gemeinde Friedewald



Nr. Bezeichnung	Verpflichtungs- Ermächtigungen	Ansatz 2024	Ansatz 2025	Finanzplan 2026	Finanzplan 2027	Finanzplan 2028
I-0120-001 Neuanschaffung Büroausstattung Rathaus		-3.000	-3.000	-3.000	-3.000	-3.000
26 26 Ausz.f.Invest.i.d.sonst.Sachanl.vermögen		-3.000	-3.000	-3.000	-3.000	-3.000
I-0120-007 Austausch Hardware Verwaltung		-30.700	-11.800			
26 26 Ausz.f.Invest.i.d.sonst.Sachanl.vermögen		-30.700	-11.800			

Teilergebnishaushalt Produkt 012020 Personalverwaltung

Gemeinde Friedewald



		Haushaltsansatz			
Nr.	Konten	Bezeichnung	2025	2024	Ergebnis des Jahresabschlusses 2023
		Ordentliche Erträge			
01	50	Privatrechtliche Leistungsentgelte			
02	51	Öffentlich-rechtliche Leistungsentgelte			
03	548-549	Kostensatzleistungen und -erstattungen			
04	52	Bestandsveränderungen und aktivierte Eigenleistungen			
05	55	Steuern und steuerähnliche Erträge einschl. Erträge aus gesetzlichen Umlagen			
06	547	Erträge aus Transferleistungen			
07	540-543	Erträge aus Zuweisungen und Zuschüssen für lfd. Zwecke und allgemeine Umlagen			
08	546	Erträge aus der Auflösung von Sonderposten aus Investitionszuweisungen, -zuschüssen und Investitionsbeiträgen			
09	53	Sonstige ordentliche Erträge			
10		Summe der ordentlichen Erträge (Nr. 1 bis 9)			
		Ordentliche Aufwendungen			
11	62, 63, 640-643, 647-649, 65	Personalaufwendungen	500	500	1.125
12	644-646	Versorgungsaufwendungen			
13	60, 61, 67-69	Aufwendungen für Sach- und Dienstleistungen	8.200	8.100	10.681
14	66	Abschreibungen			
15	71	Aufwendungen für Zuweisungen und Zuschüsse sowie besondere Finanzaufwendungen			
16	73	Steueraufwendungen einschl. Aufwendungen aus gesetzlichen Umlageverpflichtungen			
17	72	Transferaufwendungen			
18	70, 74, 76	Sonstige ordentliche Aufwendungen			
19		Summe der ordentlichen Aufwendungen (Nr. 11 bis 18)	8.700	8.600	11.805
20		Verwaltungsergebnis (Nr. 10 ./ Nr. 19)	8.700	8.600	11.805
21	56, 57	Finanzerträge			
22	77	Finanzaufwendungen			
23		Finanzergebnis (Nr. 21 bis Nr. 22)			
24		Ordentliches Ergebnis (Verwaltungsergebnis und Finanzergebnis Nr. 20 und Nr. 23)	8.700	8.600	11.805
25	59	Außerordentliche Erträge			
26	79	Außerordentliche Aufwendungen			
27		Außerordentliches Ergebnis (Nr. 25 ./ Nr. 26)			
28		Jahresergebnis vor internen Leistungsbeziehungen (ordentliches Ergebnis und außerordentliches Ergebnis Nr. 24 und Nr. 27)	8.700	8.600	11.805
29		Erlöse der internen Leistungsbeziehungen			
30		Kosten der internen Leistungsbeziehungen			
31		Ergebnis der internen Leistungsbeziehungen			
32		Jahresergebnis nach internen Leistungsbeziehungen	8.700	8.600	11.805

Haushalt 2025

Teilfinanzhaushalt Produkt 012020 Personalverwaltung

Gemeinde Friedewald



		Haushaltsansatz			Investitions- und Investitionsförderungsmaßnahmen		
Nr.	Bezeichnung	2025	Verpflichtungs-ermächtigungen	2024	Ergebnis des Jahres- abschlusses 2023	Gesamt- auszahlungs- bedarf	davon bisher bereitgestellt
	Einzahlungen aus Investitionstätigkeit						
20	+ Einz. aus Investitionszuweis. und -zuschüssen sowie aus Investitionsbeiträgen						
21	+ Einz. aus Abgängen von Vermögensgegenständen des Sachanlagevermögens und des immateriellen Anlagevermögens						
22	+ Einz. aus Abgängen von Vermögensgegenständen des Finanzanlagevermögens						
	Einzahlungen aus Finanzierungstätigkeit						
31	+ Einz. aus der Aufnahme v. Krediten und wirtschaftlich vergleichbaren Vorgängen für Investitionen						
	Summe						
	Auszahlungen aus Investitionstätigkeit						
24	- Ausz. für den Erwerb von Grundstücken und Gebäuden						
25	- Ausz. für Baumaßnahmen						
26	- Ausz. für Investitionen in das sonstige Sachanlagevermögen und immaterielle Anlagevermögen davon: Ausz. aus gewährten Investitionszuweisungen und -zuschüssen						
27	- Ausz. für Investitionen in das Finanzanlagevermögen						
	Auszahlungen aus Finanzierungstätigkeit						
32	- Ausz. für die Tilgung von Krediten und wirtschaftlich vergleichbaren Vorgängen für Investitionen						
	Summe						
	Saldo (Einzahlungen ./ Auszahlungen)						

Teilergebnishaushalt Produkt 013010 Finanzverwaltung

Gemeinde Friedewald



Nr.	Konten	Bezeichnung	Haushaltsansatz		Ergebnis des Jahresabschlusses 2023
			2025	2024	
		Ordentliche Erträge			
01	50	Privatrechtliche Leistungsentgelte			
02	51	Öffentlich-rechtliche Leistungsentgelte			-65
03	548-549	Kostensatzleistungen und -erstattungen			-6.183
04	52	Bestandsveränderungen und aktivierte Eigenleistungen			
05	55	Steuern und steuerähnliche Erträge einschl. Erträge aus gesetzlichen Umlagen			
06	547	Erträge aus Transferleistungen			
07	540-543	Erträge aus Zuweisungen und Zuschüssen für lfd. Zwecke und allgemeine Umlagen			-15.552
08	546	Erträge aus der Auflösung von Sonderposten aus Investitionszuweisungen, -zuschüssen und Investitionsbeiträgen			
09	53	Sonstige ordentliche Erträge			-273.657
10		Summe der ordentlichen Erträge (Nr. 1 bis 9)			-295.457
		Ordentliche Aufwendungen			
11	62, 63, 640-643, 647-649, 65	Personalaufwendungen	165.543	138.617	130.059
12	644-646	Versorgungsaufwendungen	8.918	7.508	6.120
13	60, 61, 67-69	Aufwendungen für Sach- und Dienstleistungen	52.500	46.000	50.127
14	66	Abschreibungen			81
15	71	Aufwendungen für Zuweisungen und Zuschüsse sowie besondere Finanzaufwendungen			80
16	73	Steueraufwendungen einschl. Aufwendungen aus gesetzlichen Umlageverpflichtungen			
17	72	Transferaufwendungen			
18	70, 74, 76	Sonstige ordentliche Aufwendungen			
19		Summe der ordentlichen Aufwendungen (Nr. 11 bis 18)	226.961	192.125	186.468
20		Verwaltungsergebnis (Nr. 10 ./ Nr. 19)	226.961	192.125	-108.989
21	56, 57	Finanzerträge	-1.000	-2.500	-1.085
22	77	Finanzaufwendungen			
23		Finanzergebnis (Nr. 21 bis Nr. 22)	-1.000	-2.500	-1.085
24		Ordentliches Ergebnis (Verwaltungsergebnis und Finanzergebnis Nr. 20 und Nr. 23)	225.961	189.625	-110.074
25	59	Außerordentliche Erträge			-55
26	79	Außerordentliche Aufwendungen			113
27		Außerordentliches Ergebnis (Nr. 25 ./ Nr. 26)			59
28		Jahresergebnis vor internen Leistungsbeziehungen (ordentliches Ergebnis und außerordentliches Ergebnis Nr. 24 und Nr. 27)	225.961	189.625	-110.015
29		Erlöse der internen Leistungsbeziehungen			
30		Kosten der internen Leistungsbeziehungen			
31		Ergebnis der internen Leistungsbeziehungen			
32		Jahresergebnis nach internen Leistungsbeziehungen	225.961	189.625	-110.015

Haushalt 2025

Teilfinanzhaushalt Produkt 013010 Finanzverwaltung

Gemeinde Friedewald



		Haushaltsansatz			Investitions- und Investitionsförderungsmaßnahmen		
Nr.	Bezeichnung	2025	Verpflichtungs-ermächtigungen	2024	Ergebnis des Jahres- abschlusses 2023	Gesamt- auszahlungs- bedarf	davon bisher bereitgestellt
	Einzahlungen aus Investitionstätigkeit						
20	+ Einz. aus Investitionszuweis. und -zuschüssen sowie aus Investitionsbeiträgen						
21	+ Einz. aus Abgängen von Vermögensgegenständen des Sachanlagevermögens und des immateriellen Anlagevermögens						
22	+ Einz. aus Abgängen von Vermögensgegenständen des Finanzanlagevermögens						
	Einzahlungen aus Finanzierungstätigkeit						
31	+ Einz. aus der Aufnahme v. Krediten und wirtschaftlich vergleichbaren Vorgängen für Investitionen						
	Summe						
	Auszahlungen aus Investitionstätigkeit						
24	- Ausz. für den Erwerb von Grundstücken und Gebäuden						
25	- Ausz. für Baumaßnahmen						
26	- Ausz. für Investitionen in das sonstige Sachanlagevermögen und immaterielle Anlagevermögen davon: Ausz. aus gewährten Investitionszuweisungen und -zuschüssen						
27	- Ausz. für Investitionen in das Finanzanlagevermögen						
	Auszahlungen aus Finanzierungstätigkeit						
32	- Ausz. für die Tilgung von Krediten und wirtschaftlich vergleichbaren Vorgängen für Investitionen						
	Summe						
	Saldo (Einzahlungen ./ Auszahlungen)						

Haushalt 2025

Teilergebnishaushalt Produkt 014010 Bauhof

Gemeinde Friedewald



		Haushaltsansatz			Ergebnis des Jahresabschlusses 2023
Nr.	Konten	Bezeichnung	2025	2024	
		Ordentliche Erträge			
01	50	Privatrechtliche Leistungsentgelte			
02	51	Öffentlich-rechtliche Leistungsentgelte			
03	548-549	Kostensatzleistungen und -erstattungen	-200	-200	
04	52	Bestandsveränderungen und aktivierte Eigenleistungen			
05	55	Steuern und steuerähnliche Erträge einschl. Erträge aus gesetzlichen Umlagen			
06	547	Erträge aus Transferleistungen			
07	540-543	Erträge aus Zuweisungen und Zuschüssen für lfd. Zwecke und allgemeine Umlagen			
08	546	Erträge aus der Auflösung von Sonderposten aus Investitionszuweisungen, -zuschüssen und Investitionsbeiträgen	-4.430	-3.700	-2.052
09	53	Sonstige ordentliche Erträge			-563
10		Summe der ordentlichen Erträge (Nr. 1 bis 9)	-4.630	-3.900	-2.615
		Ordentliche Aufwendungen			
11	62, 63, 640-643, 647-649, 65	Personalaufwendungen	179.053	162.199	174.246
12	644-646	Versorgungsaufwendungen	9.087	8.242	7.785
13	60, 61, 67-69	Aufwendungen für Sach- und Dienstleistungen	89.680	81.508	97.778
14	66	Abschreibungen	31.570	16.500	16.319
15	71	Aufwendungen für Zuweisungen und Zuschüsse sowie besondere Finanzaufwendungen			
16	73	Steueraufwendungen einschl. Aufwendungen aus gesetzlichen Umlageverpflichtungen			
17	72	Transferaufwendungen			
18	70, 74, 76	Sonstige ordentliche Aufwendungen	1.350	1.350	1.491
19		Summe der ordentlichen Aufwendungen (Nr. 11 bis 18)	310.740	269.799	297.619
20		Verwaltungsergebnis (Nr. 10 ./ Nr. 19)	306.110	265.899	295.004
21	56, 57	Finanzerträge			
22	77	Finanzaufwendungen			
23		Finanzergebnis (Nr. 21 bis Nr. 22)			
24		Ordentliches Ergebnis (Verwaltungsergebnis und Finanzergebnis Nr. 20 und Nr. 23)	306.110	265.899	295.004
25	59	Außerordentliche Erträge			-3.001
26	79	Außerordentliche Aufwendungen			3
27		Außerordentliches Ergebnis (Nr. 25 ./ Nr. 26)			-2.998
28		Jahresergebnis vor internen Leistungsbeziehungen (ordentliches Ergebnis und außerordentliches Ergebnis Nr. 24 und Nr. 27)	306.110	265.899	292.006
29		Erlöse der internen Leistungsbeziehungen			
30		Kosten der internen Leistungsbeziehungen			
31		Ergebnis der internen Leistungsbeziehungen			
32		Jahresergebnis nach internen Leistungsbeziehungen	306.110	265.899	292.006

Haushalt 2025

Teilfinanzhaushalt Produkt 014010 Bauhof

Gemeinde Friedewald



		Haushaltsansatz			Investitions- und Investitionsförderungsmaßnahmen		
Nr.	Bezeichnung	2025	Verpflichtungs-ermächtigungen	2024	Ergebnis des Jahres- abschlusses 2023	Gesamt- auszahlungs- bedarf	davon bisher bereitgestellt
	Einzahlungen aus Investitionstätigkeit						
20	+ Einz. aus Investitionszuweis. und -zuschüssen sowie aus Investitionsbeiträgen			25.312	39.886		
21	+ Einz. aus Abgängen von Vermögensgegenständen des Sachanlagevermögens und des immateriellen Anlagevermögens				3.000		
22	+ Einz. aus Abgängen von Vermögensgegenständen des Finanzanlagevermögens						
	Einzahlungen aus Finanzierungstätigkeit						
31	+ Einz. aus der Aufnahme v. Krediten und wirtschaftlich vergleichbaren Vorgängen für Investitionen						
	Summe			25.312	42.886		
	Auszahlungen aus Investitionstätigkeit						
24	- Ausz. für den Erwerb von Grundstücken und Gebäuden					-27.600	-27.600
25	- Ausz. für Baumaßnahmen	-53.800		-146.000	-35.683	-246.600	-231.600
26	- Ausz. für Investitionen in das sonstige Sachanlagevermögen und immaterielle Anlagevermögen davon: Ausz. aus gewährten Investitionszuweisungen und -zuschüssen				-98.088	-211.872	-211.872
27	- Ausz. für Investitionen in das Finanzanlagevermögen						
	Auszahlungen aus Finanzierungstätigkeit						
32	- Ausz. für die Tilgung von Krediten und wirtschaftlich vergleichbaren Vorgängen für Investitionen						
	Summe	-53.800		-146.000	-133.771	-486.072	-471.072
	Saldo (Einzahlungen ./ Auszahlungen)	-53.800		-120.688	-90.885	-486.072	-471.072

Haushalt 2025

Investitionen Produkt 014010 Bauhof

Gemeinde Friedewald



Nr. Bezeichnung	Verpflichtungs - Ermächtigungen	Ansatz 2024	Ansatz 2025	Finanzplan 2026	Finanzplan 2027	Finanzplan 2028
I-0140-001 Neuanschaffungen div. Bauhof 20 20 Einz.a.Inv.zuw.u.-zusch.s.a.Inv.beitr. 25 25 Auszahlungen für Baumaßnahmen		-120.688 25.312 -146.000				
I-0140-005 Anschaffungen Bauhof 2025 25 25 Auszahlungen für Baumaßnahmen			-53.800 -53.800	-5.000 -5.000	-5.000 -5.000	-5.000 -5.000

Haushalt 2025

Teilergebnishaushalt Produktbereich 02 Sicherheit und Ordnung

Gemeinde Friedewald



Nr.	Konten	Bezeichnung	Haushaltsansatz		Ergebnis des Jahresabschlusses 2023
			2025	2024	
		Ordentliche Erträge			
01	50	Privatrechtliche Leistungsentgelte	-300	-300	-267
02	51	Öffentlich-rechtliche Leistungsentgelte	-45.200	-45.200	-41.242
03	548-549	Kostensatzleistungen und -erstattungen	-8.100	-8.100	-10.216
04	52	Bestandsveränderungen und aktivierte Eigenleistungen			
05	55	Steuern und steuerähnliche Erträge einschl. Erträge aus gesetzlichen Umlagen			
06	547	Erträge aus Transferleistungen			
07	540-543	Erträge aus Zuweisungen und Zuschüssen für lfd. Zwecke und allgemeine Umlagen	-200	-200	-1.018
08	546	Erträge aus der Auflösung von Sonderposten aus Investitionszuweisungen, -zuschüssen und Investitionsbeiträgen	-14.110	-14.250	-9.585
09	53	Sonstige ordentliche Erträge			-95
10		Summe der ordentlichen Erträge (Nr. 1 bis 9)	-67.910	-68.050	-62.423
		Ordentliche Aufwendungen			
11	62, 63, 640-643, 647-649, 65	Personalaufwendungen	143.655	128.018	129.212
12	644-646	Versorgungsaufwendungen	7.400	6.741	5.539
13	60, 61, 67-69	Aufwendungen für Sach- und Dienstleistungen	116.650	112.750	100.816
14	66	Abschreibungen	68.570	80.619	66.509
15	71	Aufwendungen für Zuweisungen und Zuschüsse sowie besondere Finanzaufwendungen	8.800	8.800	4.547
16	73	Steueraufwendungen einschl. Aufwendungen aus gesetzlichen Umlageverpflichtungen			
17	72	Transferaufwendungen			
18	70, 74, 76	Sonstige ordentliche Aufwendungen			210
19		Summe der ordentlichen Aufwendungen (Nr. 11 bis 18)	345.075	336.928	306.834
20		Verwaltungsergebnis (Nr. 10 ./ Nr. 19)	277.165	268.878	244.411
21	56, 57	Finanzerträge			
22	77	Finanzaufwendungen			
23		Finanzergebnis (Nr. 21 bis Nr. 22)			
24		Ordentliches Ergebnis (Verwaltungsergebnis und Finanzergebnis Nr. 20 und Nr. 23)	277.165	268.878	244.411
25	59	Außerordentliche Erträge			-9.450
26	79	Außerordentliche Aufwendungen			1.044
27		Außerordentliches Ergebnis (Nr. 25 ./ Nr. 26)			-8.406
28		Jahresergebnis vor internen Leistungsbeziehungen (ordentliches Ergebnis und außerordentliches Ergebnis Nr. 24 und Nr. 27)	277.165	268.878	236.005
29		Erlöse der internen Leistungsbeziehungen			
30		Kosten der internen Leistungsbeziehungen			
31		Ergebnis der internen Leistungsbeziehungen			
32		Jahresergebnis nach internen Leistungsbeziehungen	277.165	268.878	236.005

Teilfinanzhaushalt Produktbereich 02 Sicherheit und Ordnung

Gemeinde Friedewald



		Haushaltsansatz			Investitions- und Investitionsförderungsmaßnahmen		
Nr.	Bezeichnung	2025	Verpflichtungs-ermächtigungen	2024	Ergebnis des Jahres- abschlusses 2023	Gesamt- auszahlungs- bedarf	davon bisher bereitgestellt
	Einzahlungen aus Investitionstätigkeit						
20	+ Einz. aus Investitionszuweis. und -zuschüssen sowie aus Investitionsbeiträgen				35.442		
21	+ Einz. aus Abgängen von Vermögensgegenständen des Sachanlagevermögens und des immateriellen Anlagevermögens				9.000		
22	+ Einz. aus Abgängen von Vermögensgegenständen des Finanzanlagevermögens						
	Einzahlungen aus Finanzierungstätigkeit						
31	+ Einz. aus der Aufnahme v. Krediten und wirtschaftlich vergleichbaren Vorgängen für Investitionen						
	Summe				44.442		
	Auszahlungen aus Investitionstätigkeit						
24	- Ausz. für den Erwerb von Grundstücken und Gebäuden					-180.000	-180.000
25	- Ausz. für Baumaßnahmen			-8.000	-409.662	-86.000	-86.000
26	- Ausz. für Investitionen in das sonstige Sachanlagevermögen und immaterielle Anlagevermögen davon: Ausz. aus gewährten Investitionszuweisungen und -zuschüssen	-49.500		-46.000	-2.765	-1.241.500	-1.226.500
27	- Ausz. für Investitionen in das Finanzanlagevermögen						
	Auszahlungen aus Finanzierungstätigkeit						
32	- Ausz. für die Tilgung von Krediten und wirtschaftlich vergleichbaren Vorgängen für Investitionen						
	Summe	-49.500		-54.000	-412.427	-1.507.500	-1.492.500
	Saldo (Einzahlungen ./ Auszahlungen)	-49.500		-54.000	-367.985	-1.507.500	-1.492.500

Teilergebnishaushalt Produkt 021010 Statistik und Wahlen

Gemeinde Friedewald



Nr.	Konten	Bezeichnung	Haushaltsansatz		Ergebnis des Jahresabschlusses 2023
			2025	2024	
		Ordentliche Erträge			
01	50	Privatrechtliche Leistungsentgelte			
02	51	Öffentlich-rechtliche Leistungsentgelte			
03	548-549	Kostensatzleistungen und -erstattungen	-1.100	-1.100	
04	52	Bestandsveränderungen und aktivierte Eigenleistungen			
05	55	Steuern und steuerähnliche Erträge einschl. Erträge aus gesetzlichen Umlagen			
06	547	Erträge aus Transferleistungen			
07	540-543	Erträge aus Zuweisungen und Zuschüssen für lfd. Zwecke und allgemeine Umlagen			
08	546	Erträge aus der Auflösung von Sonderposten aus Investitionszuweisungen, -zuschüssen und Investitionsbeiträgen			
09	53	Sonstige ordentliche Erträge			
10		Summe der ordentlichen Erträge (Nr. 1 bis 9)	-1.100	-1.100	
		Ordentliche Aufwendungen			
11	62, 63, 640-643, 647-649, 65	Personalaufwendungen			
12	644-646	Versorgungsaufwendungen			
13	60, 61, 67-69	Aufwendungen für Sach- und Dienstleistungen	5.500	3.500	3.106
14	66	Abschreibungen			
15	71	Aufwendungen für Zuweisungen und Zuschüsse sowie besondere Finanzaufwendungen			
16	73	Steueraufwendungen einschl. Aufwendungen aus gesetzlichen Umlageverpflichtungen			
17	72	Transferaufwendungen			
18	70, 74, 76	Sonstige ordentliche Aufwendungen			
19		Summe der ordentlichen Aufwendungen (Nr. 11 bis 18)	5.500	3.500	3.106
20		Verwaltungsergebnis (Nr. 10 ./ Nr. 19)	4.400	2.400	3.106
21	56, 57	Finanzerträge			
22	77	Finanzaufwendungen			
23		Finanzergebnis (Nr. 21 bis Nr. 22)			
24		Ordentliches Ergebnis (Verwaltungsergebnis und Finanzergebnis Nr. 20 und Nr. 23)	4.400	2.400	3.106
25	59	Außerordentliche Erträge			
26	79	Außerordentliche Aufwendungen			
27		Außerordentliches Ergebnis (Nr. 25 ./ Nr. 26)			
28		Jahresergebnis vor internen Leistungsbeziehungen (ordentliches Ergebnis und außerordentliches Ergebnis Nr. 24 und Nr. 27)	4.400	2.400	3.106
29		Erlöse der internen Leistungsbeziehungen			
30		Kosten der internen Leistungsbeziehungen			
31		Ergebnis der internen Leistungsbeziehungen			
32		Jahresergebnis nach internen Leistungsbeziehungen	4.400	2.400	3.106

Teilfinanzhaushalt Produkt 021010 Statistik und Wahlen

Gemeinde Friedewald



		Haushaltsansatz			Investitions- und Investitionsförderungsmaßnahmen		
Nr.	Bezeichnung	2025	Verpflichtungs-ermächtigungen	2024	Ergebnis des Jahres- abschlusses 2023	Gesamt- auszahlungs- bedarf	davon bisher bereitgestellt
	Einzahlungen aus Investitionstätigkeit						
20	+ Einz. aus Investitionszuweis. und -zuschüssen sowie aus Investitionsbeiträgen						
21	+ Einz. aus Abgängen von Vermögensgegenständen des Sachanlagevermögens und des immateriellen Anlagevermögens						
22	+ Einz. aus Abgängen von Vermögensgegenständen des Finanzanlagevermögens						
	Einzahlungen aus Finanzierungstätigkeit						
31	+ Einz. aus der Aufnahme v. Krediten und wirtschaftlich vergleichbaren Vorgängen für Investitionen						
	Summe						
	Auszahlungen aus Investitionstätigkeit						
24	- Ausz. für den Erwerb von Grundstücken und Gebäuden						
25	- Ausz. für Baumaßnahmen						
26	- Ausz. für Investitionen in das sonstige Sachanlagevermögen und immaterielle Anlagevermögen davon: Ausz. aus gewährten Investitionszuweisungen und -zuschüssen						
27	- Ausz. für Investitionen in das Finanzanlagevermögen						
	Auszahlungen aus Finanzierungstätigkeit						
32	- Ausz. für die Tilgung von Krediten und wirtschaftlich vergleichbaren Vorgängen für Investitionen						
	Summe						
	Saldo (Einzahlungen ./ Auszahlungen)						

Haushalt 2025

Teilergebnishaushalt Produkt 022010 Ordnungsverwaltung

Gemeinde Friedewald



Nr.	Konten	Bezeichnung	Haushaltsansatz		Ergebnis des Jahresabschlusses 2023
			2025	2024	
		Ordentliche Erträge			
01	50	Privatrechtliche Leistungsentgelte			-22
02	51	Öffentlich-rechtliche Leistungsentgelte	-23.200	-23.200	-26.088
03	548-549	Kostensatzleistungen und -erstattungen	-4.000	-4.000	-10.216
04	52	Bestandsveränderungen und aktivierte Eigenleistungen			
05	55	Steuern und steuerähnliche Erträge einschl. Erträge aus gesetzlichen Umlagen			
06	547	Erträge aus Transferleistungen			
07	540-543	Erträge aus Zuweisungen und Zuschüssen für lfd. Zwecke und allgemeine Umlagen			
08	546	Erträge aus der Auflösung von Sonderposten aus Investitionszuweisungen, -zuschüssen und Investitionsbeiträgen			
09	53	Sonstige ordentliche Erträge			
10		Summe der ordentlichen Erträge (Nr. 1 bis 9)	-27.200	-27.200	-36.326
		Ordentliche Aufwendungen			
11	62, 63, 640-643, 647-649, 65	Personalaufwendungen	57.155	51.342	51.981
12	644-646	Versorgungsaufwendungen	2.960	2.795	2.263
13	60, 61, 67-69	Aufwendungen für Sach- und Dienstleistungen	19.000	15.500	19.048
14	66	Abschreibungen			187
15	71	Aufwendungen für Zuweisungen und Zuschüsse sowie besondere Finanzaufwendungen	5.600	5.600	2.989
16	73	Steueraufwendungen einschl. Aufwendungen aus gesetzlichen Umlageverpflichtungen			
17	72	Transferaufwendungen			
18	70, 74, 76	Sonstige ordentliche Aufwendungen			
19		Summe der ordentlichen Aufwendungen (Nr. 11 bis 18)	84.715	75.237	76.468
20		Verwaltungsergebnis (Nr. 10 ./ Nr. 19)	57.515	48.037	40.142
21	56, 57	Finanzerträge			
22	77	Finanzaufwendungen			
23		Finanzergebnis (Nr. 21 bis Nr. 22)			
24		Ordentliches Ergebnis (Verwaltungsergebnis und Finanzergebnis Nr. 20 und Nr. 23)	57.515	48.037	40.142
25	59	Außerordentliche Erträge			-200
26	79	Außerordentliche Aufwendungen			
27		Außerordentliches Ergebnis (Nr. 25 ./ Nr. 26)			-200
28		Jahresergebnis vor internen Leistungsbeziehungen (ordentliches Ergebnis und außerordentliches Ergebnis Nr. 24 und Nr. 27)	57.515	48.037	39.942
29		Erlöse der internen Leistungsbeziehungen			
30		Kosten der internen Leistungsbeziehungen			
31		Ergebnis der internen Leistungsbeziehungen			
32		Jahresergebnis nach internen Leistungsbeziehungen	57.515	48.037	39.942

Teilfinanzhaushalt Produkt 022010 Ordnungsverwaltung

Gemeinde Friedewald



		Haushaltsansatz			Investitions- und Investitionsförderungsmaßnahmen		
Nr.	Bezeichnung	2025	Verpflichtungs-ermächtigungen	2024	Ergebnis des Jahres- abschlusses 2023	Gesamt- auszahlungs- bedarf	davon bisher bereitgestellt
	Einzahlungen aus Investitionstätigkeit						
20	+ Einz. aus Investitionszuweis. und -zuschüssen sowie aus Investitionsbeiträgen						
21	+ Einz. aus Abgängen von Vermögensgegenständen des Sachanlagevermögens und des immateriellen Anlagevermögens						
22	+ Einz. aus Abgängen von Vermögensgegenständen des Finanzanlagevermögens						
	Einzahlungen aus Finanzierungstätigkeit						
31	+ Einz. aus der Aufnahme v. Krediten und wirtschaftlich vergleichbaren Vorgängen für Investitionen						
	Summe						
	Auszahlungen aus Investitionstätigkeit						
24	- Ausz. für den Erwerb von Grundstücken und Gebäuden						
25	- Ausz. für Baumaßnahmen						
26	- Ausz. für Investitionen in das sonstige Sachanlagevermögen und immaterielle Anlagevermögen davon: Ausz. aus gewährten Investitionszuweisungen und -zuschüssen				-1.119		
27	- Ausz. für Investitionen in das Finanzanlagevermögen						
	Auszahlungen aus Finanzierungstätigkeit						
32	- Ausz. für die Tilgung von Krediten und wirtschaftlich vergleichbaren Vorgängen für Investitionen						
	Summe				-1.119		
	Saldo (Einzahlungen ./ Auszahlungen)				-1.119		

Haushalt 2025

Teilergebnishaushalt Produkt 022020 Standesamt

Gemeinde Friedewald



Nr.	Konten	Bezeichnung	Haushaltsansatz		Ergebnis des Jahresabschlusses 2023
			2025	2024	
		Ordentliche Erträge			
01	50	Privatrechtliche Leistungsentgelte			
02	51	Öffentlich-rechtliche Leistungsentgelte	-9.000	-9.000	-7.005
03	548-549	Kostensatzleistungen und -erstattungen			
04	52	Bestandsveränderungen und aktivierte Eigenleistungen			
05	55	Steuern und steuerähnliche Erträge einschl. Erträge aus gesetzlichen Umlagen			
06	547	Erträge aus Transferleistungen			
07	540-543	Erträge aus Zuweisungen und Zuschüssen für lfd. Zwecke und allgemeine Umlagen			
08	546	Erträge aus der Auflösung von Sonderposten aus Investitionszuweisungen, -zuschüssen und Investitionsbeiträgen			
09	53	Sonstige ordentliche Erträge			
10		Summe der ordentlichen Erträge (Nr. 1 bis 9)	-9.000	-9.000	-7.005
		Ordentliche Aufwendungen			
11	62, 63, 640-643, 647-649, 65	Personalaufwendungen	81.900	72.476	68.787
12	644-646	Versorgungsaufwendungen	4.440	3.946	3.276
13	60, 61, 67-69	Aufwendungen für Sach- und Dienstleistungen	4.850	4.650	3.425
14	66	Abschreibungen			
15	71	Aufwendungen für Zuweisungen und Zuschüsse sowie besondere Finanzaufwendungen			85
16	73	Steueraufwendungen einschl. Aufwendungen aus gesetzlichen Umlageverpflichtungen			
17	72	Transferaufwendungen			
18	70, 74, 76	Sonstige ordentliche Aufwendungen			
19		Summe der ordentlichen Aufwendungen (Nr. 11 bis 18)	91.190	81.072	75.573
20		Verwaltungsergebnis (Nr. 10 ./ Nr. 19)	82.190	72.072	68.568
21	56, 57	Finanzerträge			
22	77	Finanzaufwendungen			
23		Finanzergebnis (Nr. 21 bis Nr. 22)			
24		Ordentliches Ergebnis (Verwaltungsergebnis und Finanzergebnis Nr. 20 und Nr. 23)	82.190	72.072	68.568
25	59	Außerordentliche Erträge			-250
26	79	Außerordentliche Aufwendungen			1.175
27		Außerordentliches Ergebnis (Nr. 25 ./ Nr. 26)			925
28		Jahresergebnis vor internen Leistungsbeziehungen (ordentliches Ergebnis und außerordentliches Ergebnis Nr. 24 und Nr. 27)	82.190	72.072	69.493
29		Erlöse der internen Leistungsbeziehungen			
30		Kosten der internen Leistungsbeziehungen			
31		Ergebnis der internen Leistungsbeziehungen			
32		Jahresergebnis nach internen Leistungsbeziehungen	82.190	72.072	69.493

Teilfinanzhaushalt Produkt 022020 Standesamt

Gemeinde Friedewald



		Haushaltsansatz			Investitions- und Investitionsförderungsmaßnahmen		
Nr.	Bezeichnung	2025	Verpflichtungs-ermächtigungen	2024	Ergebnis des Jahres- abschlusses 2023	Gesamt- auszahlungs- bedarf	davon bisher bereitgestellt
	Einzahlungen aus Investitionstätigkeit						
20	+ Einz. aus Investitionszuweis. und -zuschüssen sowie aus Investitionsbeiträgen						
21	+ Einz. aus Abgängen von Vermögensgegenständen des Sachanlagevermögens und des immateriellen Anlagevermögens						
22	+ Einz. aus Abgängen von Vermögensgegenständen des Finanzanlagevermögens						
	Einzahlungen aus Finanzierungstätigkeit						
31	+ Einz. aus der Aufnahme v. Krediten und wirtschaftlich vergleichbaren Vorgängen für Investitionen						
	Summe						
	Auszahlungen aus Investitionstätigkeit						
24	- Ausz. für den Erwerb von Grundstücken und Gebäuden						
25	- Ausz. für Baumaßnahmen						
26	- Ausz. für Investitionen in das sonstige Sachanlagevermögen und immaterielle Anlagevermögen davon: Ausz. aus gewährten Investitionszuweisungen und -zuschüssen						
27	- Ausz. für Investitionen in das Finanzanlagevermögen						
	Auszahlungen aus Finanzierungstätigkeit						
32	- Ausz. für die Tilgung von Krediten und wirtschaftlich vergleichbaren Vorgängen für Investitionen						
	Summe						
	Saldo (Einzahlungen ./ Auszahlungen)						

Haushalt 2025

Teilergebnishaushalt Produkt 023010 Brandschutz

Gemeinde Friedewald



Nr.	Konten	Bezeichnung	Haushaltsansatz		Ergebnis des Jahresabschlusses 2023
			2025	2024	
		Ordentliche Erträge			
01	50	Privatrechtliche Leistungsentgelte	-300	-300	-245
02	51	Öffentlich-rechtliche Leistungsentgelte	-13.000	-13.000	-8.149
03	548-549	Kostensatzleistungen und -erstattungen	-3.000	-3.000	
04	52	Bestandsveränderungen und aktivierte Eigenleistungen			
05	55	Steuern und steuerähnliche Erträge einschl. Erträge aus gesetzlichen Umlagen			
06	547	Erträge aus Transferleistungen			
07	540-543	Erträge aus Zuweisungen und Zuschüssen für lfd. Zwecke und allgemeine Umlagen	-200	-200	-549
08	546	Erträge aus der Auflösung von Sonderposten aus Investitionszuweisungen, -zuschüssen und Investitionsbeiträgen	-14.110	-14.250	-9.585
09	53	Sonstige ordentliche Erträge			-95
10		Summe der ordentlichen Erträge (Nr. 1 bis 9)	-30.610	-30.750	-18.623
		Ordentliche Aufwendungen			
11	62, 63, 640-643, 647-649, 65	Personalaufwendungen	4.600	4.200	8.444
12	644-646	Versorgungsaufwendungen			
13	60, 61, 67-69	Aufwendungen für Sach- und Dienstleistungen	87.300	89.100	75.236
14	66	Abschreibungen	68.570	80.619	66.322
15	71	Aufwendungen für Zuweisungen und Zuschüsse sowie besondere Finanzaufwendungen	3.200	3.200	1.473
16	73	Steueraufwendungen einschl. Aufwendungen aus gesetzlichen Umlageverpflichtungen			
17	72	Transferaufwendungen			
18	70, 74, 76	Sonstige ordentliche Aufwendungen			210
19		Summe der ordentlichen Aufwendungen (Nr. 11 bis 18)	163.670	177.119	151.686
20		Verwaltungsergebnis (Nr. 10 ./ Nr. 19)	133.060	146.369	133.063
21	56, 57	Finanzerträge			
22	77	Finanzaufwendungen			
23		Finanzergebnis (Nr. 21 bis Nr. 22)			
24		Ordentliches Ergebnis (Verwaltungsergebnis und Finanzergebnis Nr. 20 und Nr. 23)	133.060	146.369	133.063
25	59	Außerordentliche Erträge			-9.000
26	79	Außerordentliche Aufwendungen			-131
27		Außerordentliches Ergebnis (Nr. 25 ./ Nr. 26)			-9.131
28		Jahresergebnis vor internen Leistungsbeziehungen (ordentliches Ergebnis und außerordentliches Ergebnis Nr. 24 und Nr. 27)	133.060	146.369	123.932
29		Erlöse der internen Leistungsbeziehungen			
30		Kosten der internen Leistungsbeziehungen			
31		Ergebnis der internen Leistungsbeziehungen			
32		Jahresergebnis nach internen Leistungsbeziehungen	133.060	146.369	123.932

Teilfinanzhaushalt Produkt 023010 Brandschutz

Gemeinde Friedewald



		Haushaltsansatz			Investitions- und Investitionsförderungsmaßnahmen		
Nr.	Bezeichnung	2025	Verpflichtungs-ermächtigungen	2024	Ergebnis des Jahres- abschlusses 2023	Gesamt- auszahlungs- bedarf	davon bisher bereitgestellt
	Einzahlungen aus Investitionstätigkeit						
20	+ Einz. aus Investitionszuweis. und -zuschüssen sowie aus Investitionsbeiträgen				35.442		
21	+ Einz. aus Abgängen von Vermögensgegenständen des Sachanlagevermögens und des immateriellen Anlagevermögens				9.000		
22	+ Einz. aus Abgängen von Vermögensgegenständen des Finanzanlagevermögens						
	Einzahlungen aus Finanzierungstätigkeit						
31	+ Einz. aus der Aufnahme v. Krediten und wirtschaftlich vergleichbaren Vorgängen für Investitionen						
	Summe				44.442		
	Auszahlungen aus Investitionstätigkeit						
24	- Ausz. für den Erwerb von Grundstücken und Gebäuden					-180.000	-180.000
25	- Ausz. für Baumaßnahmen			-8.000	-409.662	-86.000	-86.000
26	- Ausz. für Investitionen in das sonstige Sachanlagevermögen und immaterielle Anlagevermögen davon: Ausz. aus gewährten Investitionszuweisungen und -zuschüssen	-49.500		-46.000	-1.646	-1.241.500	-1.226.500
27	- Ausz. für Investitionen in das Finanzanlagevermögen						
	Auszahlungen aus Finanzierungstätigkeit						
32	- Ausz. für die Tilgung von Krediten und wirtschaftlich vergleichbaren Vorgängen für Investitionen						
	Summe	-49.500		-54.000	-411.308	-1.507.500	-1.492.500
	Saldo (Einzahlungen ./ Auszahlungen)	-49.500		-54.000	-366.866	-1.507.500	-1.492.500

Haushalt 2025

Investitionen Produkt 023010 Brandschutz

Gemeinde Friedewald



Nr. Bezeichnung	Verpflichtungs- Ermächtigungen	Ansatz 2024	Ansatz 2025	Finanzplan 2026	Finanzplan 2027	Finanzplan 2028
I-0230-003 Erwerb v. Feuerwehrausrüstung 26 26 Ausz.f.Invest.i.d.sonst.Sachanl.vermögen		-46.000				
		-46.000				
I-0230-009 Alarmanlage FFw Friedewald 25 25 Auszahlungen für Baumaßnahmen		-8.000				
		-8.000				
I-0230-010 Erwerb Feuerwehrausrüstung 2025 26 26 Ausz.f.Invest.i.d.sonst.Sachanl.vermögen			-49.500	-5.000	-5.000	-5.000
			-49.500	-5.000	-5.000	-5.000

Teilergebnishaushalt Produkt 024010 Katastrophenschutz

Gemeinde Friedewald



		Haushaltsansatz			Ergebnis des Jahresabschlusses 2023
Nr.	Konten	Bezeichnung	2025	2024	
		Ordentliche Erträge			
01	50	Privatrechtliche Leistungsentgelte			
02	51	Öffentlich-rechtliche Leistungsentgelte			
03	548-549	Kostensatzleistungen und -erstattungen			
04	52	Bestandsveränderungen und aktivierte Eigenleistungen			
05	55	Steuern und steuerähnliche Erträge einschl. Erträge aus gesetzlichen Umlagen			
06	547	Erträge aus Transferleistungen			
07	540-543	Erträge aus Zuweisungen und Zuschüssen für lfd. Zwecke und allgemeine Umlagen			-469
08	546	Erträge aus der Auflösung von Sonderposten aus Investitionszuweisungen, -zuschüssen und Investitionsbeiträgen			
09	53	Sonstige ordentliche Erträge			
10		Summe der ordentlichen Erträge (Nr. 1 bis 9)			-469
		Ordentliche Aufwendungen			
11	62, 63, 640-643, 647-649, 65	Personalaufwendungen			
12	644-646	Versorgungsaufwendungen			
13	60, 61, 67-69	Aufwendungen für Sach- und Dienstleistungen			
14	66	Abschreibungen			
15	71	Aufwendungen für Zuweisungen und Zuschüsse sowie besondere Finanzaufwendungen			
16	73	Steueraufwendungen einschl. Aufwendungen aus gesetzlichen Umlageverpflichtungen			
17	72	Transferaufwendungen			
18	70, 74, 76	Sonstige ordentliche Aufwendungen			
19		Summe der ordentlichen Aufwendungen (Nr. 11 bis 18)			
20		Verwaltungsergebnis (Nr. 10 ./ Nr. 19)			-469
21	56, 57	Finanzerträge			
22	77	Finanzaufwendungen			
23		Finanzergebnis (Nr. 21 bis Nr. 22)			
24		Ordentliches Ergebnis (Verwaltungsergebnis und Finanzergebnis Nr. 20 und Nr. 23)			-469
25	59	Außerordentliche Erträge			
26	79	Außerordentliche Aufwendungen			
27		Außerordentliches Ergebnis (Nr. 25 ./ Nr. 26)			
28		Jahresergebnis vor internen Leistungsbeziehungen (ordentliches Ergebnis und außerordentliches Ergebnis Nr. 24 und Nr. 27)			-469
29		Erlöse der internen Leistungsbeziehungen			
30		Kosten der internen Leistungsbeziehungen			
31		Ergebnis der internen Leistungsbeziehungen			
32		Jahresergebnis nach internen Leistungsbeziehungen			-469

Haushalt 2025

Teilfinanzhaushalt Produkt 024010 Katastrophenschutz

Gemeinde Friedewald



		Haushaltsansatz			Investitions- und Investitionsförderungsmaßnahmen		
Nr.	Bezeichnung	2025	Verpflichtungs-ermächtigungen	2024	Ergebnis des Jahresabschlusses 2023	Gesamtauszahlungsbedarf	davon bisher bereitgestellt
	Einzahlungen aus Investitionstätigkeit						
20	+ Einz. aus Investitionszuweis. und -zuschüssen sowie aus Investitionsbeiträgen						
21	+ Einz. aus Abgängen von Vermögensgegenständen des Sachanlagevermögens und des immateriellen Anlagevermögens						
22	+ Einz. aus Abgängen von Vermögensgegenständen des Finanzanlagevermögens						
	Einzahlungen aus Finanzierungstätigkeit						
31	+ Einz. aus der Aufnahme v. Krediten und wirtschaftlich vergleichbaren Vorgängen für Investitionen						
	Summe						
	Auszahlungen aus Investitionstätigkeit						
24	- Ausz. für den Erwerb von Grundstücken und Gebäuden						
25	- Ausz. für Baumaßnahmen						
26	- Ausz. für Investitionen in das sonstige Sachanlagevermögen und immaterielle Anlagevermögen davon: Ausz. aus gewährten Investitionszuweisungen und -zuschüssen						
27	- Ausz. für Investitionen in das Finanzanlagevermögen						
	Auszahlungen aus Finanzierungstätigkeit						
32	- Ausz. für die Tilgung von Krediten und wirtschaftlich vergleichbaren Vorgängen für Investitionen						
	Summe						
	Saldo (Einzahlungen ./ Auszahlungen)						

Teilergebnishaushalt Produktbereich 04 Kultur und Wissenschaft

Gemeinde Friedewald



		Haushaltsansatz			Ergebnis des Jahresabschlusses 2023
Nr.	Konten	Bezeichnung	2025	2024	
		Ordentliche Erträge			
01	50	Privatrechtliche Leistungsentgelte			
02	51	Öffentlich-rechtliche Leistungsentgelte		-3.000	-5.510
03	548-549	Kostensatzleistungen und -erstattungen			
04	52	Bestandsveränderungen und aktivierte Eigenleistungen			
05	55	Steuern und steuerähnliche Erträge einschl. Erträge aus gesetzlichen Umlagen			
06	547	Erträge aus Transferleistungen			
07	540-543	Erträge aus Zuweisungen und Zuschüssen für lfd. Zwecke und allgemeine Umlagen			
08	546	Erträge aus der Auflösung von Sonderposten aus Investitionszuweisungen, -zuschüssen und Investitionsbeiträgen			
09	53	Sonstige ordentliche Erträge			-53
10		Summe der ordentlichen Erträge (Nr. 1 bis 9)		-3.000	-5.563
		Ordentliche Aufwendungen			
11	62, 63, 640-643, 647-649, 65	Personalaufwendungen			
12	644-646	Versorgungsaufwendungen			
13	60, 61, 67-69	Aufwendungen für Sach- und Dienstleistungen		7.500	2.545
14	66	Abschreibungen	1.330	1.377	1.334
15	71	Aufwendungen für Zuweisungen und Zuschüsse sowie besondere Finanzaufwendungen	11.000	13.000	16.478
16	73	Steueraufwendungen einschl. Aufwendungen aus gesetzlichen Umlageverpflichtungen			
17	72	Transferaufwendungen			
18	70, 74, 76	Sonstige ordentliche Aufwendungen			
19		Summe der ordentlichen Aufwendungen (Nr. 11 bis 18)	12.330	21.877	20.357
20		Verwaltungsergebnis (Nr. 10 ./ Nr. 19)	12.330	18.877	14.794
21	56, 57	Finanzerträge			
22	77	Finanzaufwendungen			
23		Finanzergebnis (Nr. 21 bis Nr. 22)			
24		Ordentliches Ergebnis (Verwaltungsergebnis und Finanzergebnis Nr. 20 und Nr. 23)	12.330	18.877	14.794
25	59	Außerordentliche Erträge			-1.000
26	79	Außerordentliche Aufwendungen			
27		Außerordentliches Ergebnis (Nr. 25 ./ Nr. 26)			-1.000
28		Jahresergebnis vor internen Leistungsbeziehungen (ordentliches Ergebnis und außerordentliches Ergebnis Nr. 24 und Nr. 27)	12.330	18.877	13.794
29		Erlöse der internen Leistungsbeziehungen			
30		Kosten der internen Leistungsbeziehungen			
31		Ergebnis der internen Leistungsbeziehungen			
32		Jahresergebnis nach internen Leistungsbeziehungen	12.330	18.877	13.794

Teilfinanzhaushalt Produktbereich 04 Kultur und Wissenschaft

Gemeinde Friedewald



		Haushaltsansatz			Investitions- und Investitionsförderungsmaßnahmen		
Nr.	Bezeichnung	2025	Verpflichtungs-ermächtigungen	2024	Ergebnis des Jahresabschlusses 2023	Gesamtauszahlungsbedarf	davon bisher bereitgestellt
	Einzahlungen aus Investitionstätigkeit						
20	+ Einz. aus Investitionszuweis. und -zuschüssen sowie aus Investitionsbeiträgen						
21	+ Einz. aus Abgängen von Vermögensgegenständen des Sachanlagevermögens und des immateriellen Anlagevermögens						
22	+ Einz. aus Abgängen von Vermögensgegenständen des Finanzanlagevermögens						
	Einzahlungen aus Finanzierungstätigkeit						
31	+ Einz. aus der Aufnahme v. Krediten und wirtschaftlich vergleichbaren Vorgängen für Investitionen						
	Summe						
	Auszahlungen aus Investitionstätigkeit						
24	- Ausz. für den Erwerb von Grundstücken und Gebäuden						
25	- Ausz. für Baumaßnahmen						
26	- Ausz. für Investitionen in das sonstige Sachanlagevermögen und immaterielle Anlagevermögen davon: Ausz. aus gewährten Investitionszuweisungen und -zuschüssen						
27	- Ausz. für Investitionen in das Finanzanlagevermögen						
	Auszahlungen aus Finanzierungstätigkeit						
32	- Ausz. für die Tilgung von Krediten und wirtschaftlich vergleichbaren Vorgängen für Investitionen						
	Summe						
	Saldo (Einzahlungen ./ Auszahlungen)						

Teilergebnishaushalt Produkt 041010 Kultur- und Musikpflege

Gemeinde Friedewald



Nr.	Konten	Bezeichnung	Haushaltsansatz		Ergebnis des Jahresabschlusses 2023
			2025	2024	
		Ordentliche Erträge			
01	50	Privatrechtliche Leistungsentgelte			
02	51	Öffentlich-rechtliche Leistungsentgelte		-3.000	-5.510
03	548-549	Kostensatzleistungen und -erstattungen			
04	52	Bestandsveränderungen und aktivierte Eigenleistungen			
05	55	Steuern und steuerähnliche Erträge einschl. Erträge aus gesetzlichen Umlagen			
06	547	Erträge aus Transferleistungen			
07	540-543	Erträge aus Zuweisungen und Zuschüssen für lfd. Zwecke und allgemeine Umlagen			
08	546	Erträge aus der Auflösung von Sonderposten aus Investitionszuweisungen, -zuschüssen und Investitionsbeiträgen			
09	53	Sonstige ordentliche Erträge			-53
10		Summe der ordentlichen Erträge (Nr. 1 bis 9)		-3.000	-5.563
		Ordentliche Aufwendungen			
11	62, 63, 640-643, 647-649, 65	Personalaufwendungen			
12	644-646	Versorgungsaufwendungen			
13	60, 61, 67-69	Aufwendungen für Sach- und Dienstleistungen		7.500	6.656
14	66	Abschreibungen			
15	71	Aufwendungen für Zuweisungen und Zuschüsse sowie besondere Finanzaufwendungen	1.000	1.000	
16	73	Steueraufwendungen einschl. Aufwendungen aus gesetzlichen Umlageverpflichtungen			
17	72	Transferaufwendungen			
18	70, 74, 76	Sonstige ordentliche Aufwendungen			
19		Summe der ordentlichen Aufwendungen (Nr. 11 bis 18)	1.000	8.500	6.656
20		Verwaltungsergebnis (Nr. 10 ./ Nr. 19)	1.000	5.500	1.093
21	56, 57	Finanzerträge			
22	77	Finanzaufwendungen			
23		Finanzergebnis (Nr. 21 bis Nr. 22)			
24		Ordentliches Ergebnis (Verwaltungsergebnis und Finanzergebnis Nr. 20 und Nr. 23)	1.000	5.500	1.093
25	59	Außerordentliche Erträge			-1.000
26	79	Außerordentliche Aufwendungen			
27		Außerordentliches Ergebnis (Nr. 25 ./ Nr. 26)			-1.000
28		Jahresergebnis vor internen Leistungsbeziehungen (ordentliches Ergebnis und außerordentliches Ergebnis Nr. 24 und Nr. 27)	1.000	5.500	93
29		Erlöse der internen Leistungsbeziehungen			
30		Kosten der internen Leistungsbeziehungen			
31		Ergebnis der internen Leistungsbeziehungen			
32		Jahresergebnis nach internen Leistungsbeziehungen	1.000	5.500	93

Haushalt 2025

Teilfinanzhaushalt Produkt 041010 Kultur- und Musikpflege

Gemeinde Friedewald



		Haushaltsansatz			Investitions- und Investitionsförderungsmaßnahmen		
Nr.	Bezeichnung	2025	Verpflichtungs-ermächtigungen	2024	Ergebnis des Jahres- abschlusses 2023	Gesamt- auszahlungs- bedarf	davon bisher bereitgestellt
	Einzahlungen aus Investitionstätigkeit						
20	+ Einz. aus Investitionszuweis. und -zuschüssen sowie aus Investitionsbeiträgen						
21	+ Einz. aus Abgängen von Vermögensgegenständen des Sachanlagevermögens und des immateriellen Anlagevermögens						
22	+ Einz. aus Abgängen von Vermögensgegenständen des Finanzanlagevermögens						
	Einzahlungen aus Finanzierungstätigkeit						
31	+ Einz. aus der Aufnahme v. Krediten und wirtschaftlich vergleichbaren Vorgängen für Investitionen						
	Summe						
	Auszahlungen aus Investitionstätigkeit						
24	- Ausz. für den Erwerb von Grundstücken und Gebäuden						
25	- Ausz. für Baumaßnahmen						
26	- Ausz. für Investitionen in das sonstige Sachanlagevermögen und immaterielle Anlagevermögen davon: Ausz. aus gewährten Investitionszuweisungen und -zuschüssen						
27	- Ausz. für Investitionen in das Finanzanlagevermögen						
	Auszahlungen aus Finanzierungstätigkeit						
32	- Ausz. für die Tilgung von Krediten und wirtschaftlich vergleichbaren Vorgängen für Investitionen						
	Summe						
	Saldo (Einzahlungen ./ Auszahlungen)						

Teilergebnishaushalt Produkt 041030 Vereinsförderung

Gemeinde Friedewald



Nr.	Konten	Bezeichnung	Haushaltsansatz		Ergebnis des Jahresabschlusses 2023
			2025	2024	
		Ordentliche Erträge			
01	50	Privatrechtliche Leistungsentgelte			
02	51	Öffentlich-rechtliche Leistungsentgelte			
03	548-549	Kostensatzleistungen und -erstattungen			
04	52	Bestandsveränderungen und aktivierte Eigenleistungen			
05	55	Steuern und steuerähnliche Erträge einschl. Erträge aus gesetzlichen Umlagen			
06	547	Erträge aus Transferleistungen			
07	540-543	Erträge aus Zuweisungen und Zuschüssen für lfd. Zwecke und allgemeine Umlagen			
08	546	Erträge aus der Auflösung von Sonderposten aus Investitionszuweisungen, -zuschüssen und Investitionsbeiträgen			
09	53	Sonstige ordentliche Erträge			
10		Summe der ordentlichen Erträge (Nr. 1 bis 9)			
		Ordentliche Aufwendungen			
11	62, 63, 640-643, 647-649, 65	Personalaufwendungen			
12	644-646	Versorgungsaufwendungen			
13	60, 61, 67-69	Aufwendungen für Sach- und Dienstleistungen			-4.112
14	66	Abschreibungen	1.330	1.377	1.334
15	71	Aufwendungen für Zuweisungen und Zuschüsse sowie besondere Finanzaufwendungen	10.000	12.000	16.478
16	73	Steueraufwendungen einschl. Aufwendungen aus gesetzlichen Umlageverpflichtungen			
17	72	Transferaufwendungen			
18	70, 74, 76	Sonstige ordentliche Aufwendungen			
19		Summe der ordentlichen Aufwendungen (Nr. 11 bis 18)	11.330	13.377	13.701
20		Verwaltungsergebnis (Nr. 10 ./ Nr. 19)	11.330	13.377	13.701
21	56, 57	Finanzerträge			
22	77	Finanzaufwendungen			
23		Finanzergebnis (Nr. 21 bis Nr. 22)			
24		Ordentliches Ergebnis (Verwaltungsergebnis und Finanzergebnis Nr. 20 und Nr. 23)	11.330	13.377	13.701
25	59	Außerordentliche Erträge			
26	79	Außerordentliche Aufwendungen			
27		Außerordentliches Ergebnis (Nr. 25 ./ Nr. 26)			
28		Jahresergebnis vor internen Leistungsbeziehungen (ordentliches Ergebnis und außerordentliches Ergebnis Nr. 24 und Nr. 27)	11.330	13.377	13.701
29		Erlöse der internen Leistungsbeziehungen			
30		Kosten der internen Leistungsbeziehungen			
31		Ergebnis der internen Leistungsbeziehungen			
32		Jahresergebnis nach internen Leistungsbeziehungen	11.330	13.377	13.701

Haushalt 2025

Teilfinanzhaushalt Produkt 041030 Vereinsförderung

Gemeinde Friedewald



		Haushaltsansatz			Investitions- und Investitionsförderungsmaßnahmen		
Nr.	Bezeichnung	2025	Verpflichtungs-ermächtigungen	2024	Ergebnis des Jahres- abschlusses 2023	Gesamt- auszahlungs- bedarf	davon bisher bereitgestellt
	Einzahlungen aus Investitionstätigkeit						
20	+ Einz. aus Investitionszuweis. und -zuschüssen sowie aus Investitionsbeiträgen						
21	+ Einz. aus Abgängen von Vermögensgegenständen des Sachanlagevermögens und des immateriellen Anlagevermögens						
22	+ Einz. aus Abgängen von Vermögensgegenständen des Finanzanlagevermögens						
	Einzahlungen aus Finanzierungstätigkeit						
31	+ Einz. aus der Aufnahme v. Krediten und wirtschaftlich vergleichbaren Vorgängen für Investitionen						
	Summe						
	Auszahlungen aus Investitionstätigkeit						
24	- Ausz. für den Erwerb von Grundstücken und Gebäuden						
25	- Ausz. für Baumaßnahmen						
26	- Ausz. für Investitionen in das sonstige Sachanlagevermögen und immaterielle Anlagevermögen davon: Ausz. aus gewährten Investitionszuweisungen und -zuschüssen						
27	- Ausz. für Investitionen in das Finanzanlagevermögen						
	Auszahlungen aus Finanzierungstätigkeit						
32	- Ausz. für die Tilgung von Krediten und wirtschaftlich vergleichbaren Vorgängen für Investitionen						
	Summe						
	Saldo (Einzahlungen ./ Auszahlungen)						

Teilergebnishaushalt Produkt 042010 Förderung von Kirchengemeinden

Gemeinde Friedewald



		Haushaltsansatz			Ergebnis des Jahresabschlusses 2023
Nr.	Konten	Bezeichnung	2025	2024	
		Ordentliche Erträge			
01	50	Privatrechtliche Leistungsentgelte			
02	51	Öffentlich-rechtliche Leistungsentgelte			
03	548-549	Kostensatzleistungen und -erstattungen			
04	52	Bestandsveränderungen und aktivierte Eigenleistungen			
05	55	Steuern und steuerähnliche Erträge einschl. Erträge aus gesetzlichen Umlagen			
06	547	Erträge aus Transferleistungen			
07	540-543	Erträge aus Zuweisungen und Zuschüssen für lfd. Zwecke und allgemeine Umlagen			
08	546	Erträge aus der Auflösung von Sonderposten aus Investitionszuweisungen, -zuschüssen und Investitionsbeiträgen			
09	53	Sonstige ordentliche Erträge			
10		Summe der ordentlichen Erträge (Nr. 1 bis 9)			
		Ordentliche Aufwendungen			
11	62, 63, 640-643, 647-649, 65	Personalaufwendungen			
12	644-646	Versorgungsaufwendungen			
13	60, 61, 67-69	Aufwendungen für Sach- und Dienstleistungen			
14	66	Abschreibungen			
15	71	Aufwendungen für Zuweisungen und Zuschüsse sowie besondere Finanzaufwendungen			
16	73	Steueraufwendungen einschl. Aufwendungen aus gesetzlichen Umlageverpflichtungen			
17	72	Transferaufwendungen			
18	70, 74, 76	Sonstige ordentliche Aufwendungen			
19		Summe der ordentlichen Aufwendungen (Nr. 11 bis 18)			
20		Verwaltungsergebnis (Nr. 10 ./ Nr. 19)			
21	56, 57	Finanzerträge			
22	77	Finanzaufwendungen			
23		Finanzergebnis (Nr. 21 bis Nr. 22)			
24		Ordentliches Ergebnis (Verwaltungsergebnis und Finanzergebnis Nr. 20 und Nr. 23)			
25	59	Außerordentliche Erträge			
26	79	Außerordentliche Aufwendungen			
27		Außerordentliches Ergebnis (Nr. 25 ./ Nr. 26)			
28		Jahresergebnis vor internen Leistungsbeziehungen (ordentliches Ergebnis und außerordentliches Ergebnis Nr. 24 und Nr. 27)			
29		Erlöse der internen Leistungsbeziehungen			
30		Kosten der internen Leistungsbeziehungen			
31		Ergebnis der internen Leistungsbeziehungen			
32		Jahresergebnis nach internen Leistungsbeziehungen			

Haushalt 2025

Teilfinanzhaushalt Produkt 042010 Förderung von Kirchengemeinden



Gemeinde Friedewald

		Haushaltsansatz			Investitions- und Investitionsförderungsmaßnahmen		
Nr.	Bezeichnung	2025	Verpflichtungs-ermächtigungen	2024	Ergebnis des Jahres- abschlusses 2023	Gesamt- auszahlungs- bedarf	davon bisher bereitgestellt
	Einzahlungen aus Investitionstätigkeit						
20	+ Einz. aus Investitionszuweis. und -zuschüssen sowie aus Investitionsbeiträgen						
21	+ Einz. aus Abgängen von Vermögensgegenständen des Sachanlagevermögens und des immateriellen Anlagevermögens						
22	+ Einz. aus Abgängen von Vermögensgegenständen des Finanzanlagevermögens						
	Einzahlungen aus Finanzierungstätigkeit						
31	+ Einz. aus der Aufnahme v. Krediten und wirtschaftlich vergleichbaren Vorgängen für Investitionen						
	Summe						
	Auszahlungen aus Investitionstätigkeit						
24	- Ausz. für den Erwerb von Grundstücken und Gebäuden						
25	- Ausz. für Baumaßnahmen						
26	- Ausz. für Investitionen in das sonstige Sachanlagevermögen und immaterielle Anlagevermögen davon: Ausz. aus gewährten Investitionszuweisungen und -zuschüssen						
27	- Ausz. für Investitionen in das Finanzanlagevermögen						
	Auszahlungen aus Finanzierungstätigkeit						
32	- Ausz. für die Tilgung von Krediten und wirtschaftlich vergleichbaren Vorgängen für Investitionen						
	Summe						
	Saldo (Einzahlungen ./ Auszahlungen)						

Teilergebnishaushalt Produktbereich 05 Soziale Leistungen

Gemeinde Friedewald



Nr.	Konten	Bezeichnung	Haushaltsansatz		Ergebnis des Jahresabschlusses 2023
			2025	2024	
		Ordentliche Erträge			
01	50	Privatrechtliche Leistungsentgelte	-1.500	-1.500	
02	51	Öffentlich-rechtliche Leistungsentgelte			
03	548-549	Kostensatzleistungen und -erstattungen	-1.000	-1.000	
04	52	Bestandsveränderungen und aktivierte Eigenleistungen			
05	55	Steuern und steuerähnliche Erträge einschl. Erträge aus gesetzlichen Umlagen			
06	547	Erträge aus Transferleistungen			
07	540-543	Erträge aus Zuweisungen und Zuschüssen für lfd. Zwecke und allgemeine Umlagen			
08	546	Erträge aus der Auflösung von Sonderposten aus Investitionszuweisungen, -zuschüssen und Investitionsbeiträgen	-3.920	-3.920	-1.960
09	53	Sonstige ordentliche Erträge	-5.400	-5.400	-3.290
10		Summe der ordentlichen Erträge (Nr. 1 bis 9)	-11.820	-11.820	-5.250
		Ordentliche Aufwendungen			
11	62, 63, 640-643, 647-649, 65	Personalaufwendungen			
12	644-646	Versorgungsaufwendungen			
13	60, 61, 67-69	Aufwendungen für Sach- und Dienstleistungen	16.350	16.650	11.853
14	66	Abschreibungen	3.430	3.431	3.430
15	71	Aufwendungen für Zuweisungen und Zuschüsse sowie besondere Finanzaufwendungen	1.600	1.600	450
16	73	Steueraufwendungen einschl. Aufwendungen aus gesetzlichen Umlageverpflichtungen			
17	72	Transferaufwendungen			
18	70, 74, 76	Sonstige ordentliche Aufwendungen	350	300	338
19		Summe der ordentlichen Aufwendungen (Nr. 11 bis 18)	21.730	21.981	16.071
20		Verwaltungsergebnis (Nr. 10 ./ Nr. 19)	9.910	10.161	10.821
21	56, 57	Finanzerträge			
22	77	Finanzaufwendungen			
23		Finanzergebnis (Nr. 21 bis Nr. 22)			
24		Ordentliches Ergebnis (Verwaltungsergebnis und Finanzergebnis Nr. 20 und Nr. 23)	9.910	10.161	10.821
25	59	Außerordentliche Erträge			
26	79	Außerordentliche Aufwendungen			459
27		Außerordentliches Ergebnis (Nr. 25 ./ Nr. 26)			459
28		Jahresergebnis vor internen Leistungsbeziehungen (ordentliches Ergebnis und außerordentliches Ergebnis Nr. 24 und Nr. 27)	9.910	10.161	11.280
29		Erlöse der internen Leistungsbeziehungen			
30		Kosten der internen Leistungsbeziehungen			
31		Ergebnis der internen Leistungsbeziehungen			
32		Jahresergebnis nach internen Leistungsbeziehungen	9.910	10.161	11.280

Haushalt 2025

Teilfinanzhaushalt Produktbereich 05 Soziale Leistungen

Gemeinde Friedewald



		Haushaltsansatz			Investitions- und Investitionsförderungsmaßnahmen		
Nr.	Bezeichnung	2025	Verpflichtungs-ermächtigungen	2024	Ergebnis des Jahres- abschlusses 2023	Gesamt- auszahlungs- bedarf	davon bisher bereitgestellt
	Einzahlungen aus Investitionstätigkeit						
20	+ Einz. aus Investitionszuweis. und -zuschüssen sowie aus Investitionsbeiträgen						
21	+ Einz. aus Abgängen von Vermögensgegenständen des Sachanlagevermögens und des immateriellen Anlagevermögens						
22	+ Einz. aus Abgängen von Vermögensgegenständen des Finanzanlagevermögens						
	Einzahlungen aus Finanzierungstätigkeit						
31	+ Einz. aus der Aufnahme v. Krediten und wirtschaftlich vergleichbaren Vorgängen für Investitionen						
	Summe						
	Auszahlungen aus Investitionstätigkeit						
24	- Ausz. für den Erwerb von Grundstücken und Gebäuden						
25	- Ausz. für Baumaßnahmen						
26	- Ausz. für Investitionen in das sonstige Sachanlagevermögen und immaterielle Anlagevermögen davon: Ausz. aus gewährten Investitionszuweisungen und -zuschüssen						
27	- Ausz. für Investitionen in das Finanzanlagevermögen						
	Auszahlungen aus Finanzierungstätigkeit						
32	- Ausz. für die Tilgung von Krediten und wirtschaftlich vergleichbaren Vorgängen für Investitionen						
	Summe						
	Saldo (Einzahlungen ./ Auszahlungen)						

Teilergebnishaushalt Produkt 052010 Sonstige Soziale Hilfen

Gemeinde Friedewald



Nr.	Konten	Bezeichnung	Haushaltsansatz		Ergebnis des Jahresabschlusses 2023
			2025	2024	
		Ordentliche Erträge			
01	50	Privatrechtliche Leistungsentgelte	-1.500	-1.500	
02	51	Öffentlich-rechtliche Leistungsentgelte			
03	548-549	Kostensatzleistungen und -erstattungen	-1.000	-1.000	
04	52	Bestandsveränderungen und aktivierte Eigenleistungen			
05	55	Steuern und steuerähnliche Erträge einschl. Erträge aus gesetzlichen Umlagen			
06	547	Erträge aus Transferleistungen			
07	540-543	Erträge aus Zuweisungen und Zuschüssen für lfd. Zwecke und allgemeine Umlagen			
08	546	Erträge aus der Auflösung von Sonderposten aus Investitionszuweisungen, -zuschüssen und Investitionsbeiträgen	-3.920	-3.920	-1.960
09	53	Sonstige ordentliche Erträge	-5.400	-5.400	-3.290
10		Summe der ordentlichen Erträge (Nr. 1 bis 9)	-11.820	-11.820	-5.250
		Ordentliche Aufwendungen			
11	62, 63, 640-643, 647-649, 65	Personalaufwendungen			
12	644-646	Versorgungsaufwendungen			
13	60, 61, 67-69	Aufwendungen für Sach- und Dienstleistungen	16.350	16.650	11.853
14	66	Abschreibungen	3.430	3.431	3.430
15	71	Aufwendungen für Zuweisungen und Zuschüsse sowie besondere Finanzaufwendungen	1.600	1.600	450
16	73	Steueraufwendungen einschl. Aufwendungen aus gesetzlichen Umlageverpflichtungen			
17	72	Transferaufwendungen			
18	70, 74, 76	Sonstige ordentliche Aufwendungen	350	300	338
19		Summe der ordentlichen Aufwendungen (Nr. 11 bis 18)	21.730	21.981	16.071
20		Verwaltungsergebnis (Nr. 10 ./ Nr. 19)	9.910	10.161	10.821
21	56, 57	Finanzerträge			
22	77	Finanzaufwendungen			
23		Finanzergebnis (Nr. 21 bis Nr. 22)			
24		Ordentliches Ergebnis (Verwaltungsergebnis und Finanzergebnis Nr. 20 und Nr. 23)	9.910	10.161	10.821
25	59	Außerordentliche Erträge			
26	79	Außerordentliche Aufwendungen			459
27		Außerordentliches Ergebnis (Nr. 25 ./ Nr. 26)			459
28		Jahresergebnis vor internen Leistungsbeziehungen (ordentliches Ergebnis und außerordentliches Ergebnis Nr. 24 und Nr. 27)	9.910	10.161	11.280
29		Erlöse der internen Leistungsbeziehungen			
30		Kosten der internen Leistungsbeziehungen			
31		Ergebnis der internen Leistungsbeziehungen			
32		Jahresergebnis nach internen Leistungsbeziehungen	9.910	10.161	11.280

Haushalt 2025

Teilfinanzhaushalt Produkt 052010 Sonstige Soziale Hilfen

Gemeinde Friedewald



		Haushaltsansatz			Investitions- und Investitionsförderungsmaßnahmen		
Nr.	Bezeichnung	2025	Verpflichtungs-ermächtigungen	2024	Ergebnis des Jahres- abschlusses 2023	Gesamt- auszahlungs- bedarf	davon bisher bereitgestellt
	Einzahlungen aus Investitionstätigkeit						
20	+ Einz. aus Investitionszuweis. und -zuschüssen sowie aus Investitionsbeiträgen						
21	+ Einz. aus Abgängen von Vermögensgegenständen des Sachanlagevermögens und des immateriellen Anlagevermögens						
22	+ Einz. aus Abgängen von Vermögensgegenständen des Finanzanlagevermögens						
	Einzahlungen aus Finanzierungstätigkeit						
31	+ Einz. aus der Aufnahme v. Krediten und wirtschaftlich vergleichbaren Vorgängen für Investitionen						
	Summe						
	Auszahlungen aus Investitionstätigkeit						
24	- Ausz. für den Erwerb von Grundstücken und Gebäuden						
25	- Ausz. für Baumaßnahmen						
26	- Ausz. für Investitionen in das sonstige Sachanlagevermögen und immaterielle Anlagevermögen davon: Ausz. aus gewährten Investitionszuweisungen und -zuschüssen						
27	- Ausz. für Investitionen in das Finanzanlagevermögen						
	Auszahlungen aus Finanzierungstätigkeit						
32	- Ausz. für die Tilgung von Krediten und wirtschaftlich vergleichbaren Vorgängen für Investitionen						
	Summe						
	Saldo (Einzahlungen ./ Auszahlungen)						

Haushalt 2025

Teilergebnishaushalt Produktbereich 06 Kinder-/Jugend- und Familienhilfe

Gemeinde Friedewald



Nr.	Konten	Bezeichnung	Haushaltsansatz		Ergebnis des Jahresabschlusses 2023
			2025	2024	
		Ordentliche Erträge			
01	50	Privatrechtliche Leistungsentgelte	-300	-300	-299
02	51	Öffentlich-rechtliche Leistungsentgelte	-149.100	-115.000	-105.430
03	548-549	Kostensatzleistungen und -erstattungen			
04	52	Bestandsveränderungen und aktivierte Eigenleistungen			
05	55	Steuern und steuerähnliche Erträge einschl. Erträge aus gesetzlichen Umlagen			
06	547	Erträge aus Transferleistungen			
07	540-543	Erträge aus Zuweisungen und Zuschüssen für lfd. Zwecke und allgemeine Umlagen	-410.000	-424.000	-387.059
08	546	Erträge aus der Auflösung von Sonderposten aus Investitionszuweisungen, -zuschüssen und Investitionsbeiträgen	-9.780	-11.440	-8.506
09	53	Sonstige ordentliche Erträge			
10		Summe der ordentlichen Erträge (Nr. 1 bis 9)	-569.180	-550.740	-501.293
		Ordentliche Aufwendungen			
11	62, 63, 640-643, 647-649, 65	Personalaufwendungen	1.116.220	1.166.521	1.047.184
12	644-646	Versorgungsaufwendungen	59.781	62.927	48.846
13	60, 61, 67-69	Aufwendungen für Sach- und Dienstleistungen	113.350	119.450	125.456
14	66	Abschreibungen	68.180	71.680	69.760
15	71	Aufwendungen für Zuweisungen und Zuschüsse sowie besondere Finanzaufwendungen	21.600	21.500	29.118
16	73	Steueraufwendungen einschl. Aufwendungen aus gesetzlichen Umlageverpflichtungen			
17	72	Transferaufwendungen			
18	70, 74, 76	Sonstige ordentliche Aufwendungen			32
19		Summe der ordentlichen Aufwendungen (Nr. 11 bis 18)	1.379.131	1.442.078	1.320.397
20		Verwaltungsergebnis (Nr. 10 ./ Nr. 19)	809.951	891.338	819.104
21	56, 57	Finanzerträge			
22	77	Finanzaufwendungen			
23		Finanzergebnis (Nr. 21 bis Nr. 22)			
24		Ordentliches Ergebnis (Verwaltungsergebnis und Finanzergebnis Nr. 20 und Nr. 23)	809.951	891.338	819.104
25	59	Außerordentliche Erträge			-1.164
26	79	Außerordentliche Aufwendungen			1
27		Außerordentliches Ergebnis (Nr. 25 ./ Nr. 26)			-1.163
28		Jahresergebnis vor internen Leistungsbeziehungen (ordentliches Ergebnis und außerordentliches Ergebnis Nr. 24 und Nr. 27)	809.951	891.338	817.941
29		Erlöse der internen Leistungsbeziehungen			
30		Kosten der internen Leistungsbeziehungen			
31		Ergebnis der internen Leistungsbeziehungen			
32		Jahresergebnis nach internen Leistungsbeziehungen	809.951	891.338	817.941

Haushalt 2025

Teilfinanzhaushalt Produktbereich 06 Kinder-/Jugend- und Familienhilfe



Gemeinde Friedewald

		Haushaltsansatz			Investitions- und Investitionsförderungsmaßnahmen		
Nr.	Bezeichnung	2025	Verpflichtungs-ermächtigungen	2024	Ergebnis des Jahres- abschlusses 2023	Gesamt- auszahlungs- bedarf	davon bisher bereitgestellt
	Einzahlungen aus Investitionstätigkeit						
20	+ Einz. aus Investitionszuweis. und -zuschüssen sowie aus Investitionsbeiträgen						
21	+ Einz. aus Abgängen von Vermögensgegenständen des Sachanlagevermögens und des immateriellen Anlagevermögens						
22	+ Einz. aus Abgängen von Vermögensgegenständen des Finanzanlagevermögens						
	Einzahlungen aus Finanzierungstätigkeit						
31	+ Einz. aus der Aufnahme v. Krediten und wirtschaftlich vergleichbaren Vorgängen für Investitionen						
	Summe						
	Auszahlungen aus Investitionstätigkeit						
24	- Ausz. für den Erwerb von Grundstücken und Gebäuden					-2.153.300	-2.153.300
25	- Ausz. für Baumaßnahmen				-94.077	-1.458.628	-1.458.628
26	- Ausz. für Investitionen in das sonstige Sachanlagevermögen und immaterielle Anlagevermögen davon: Ausz. aus gewährten Investitionszuweisungen und -zuschüssen	-1.500		-5.000	-380	-75.500	-75.500
27	- Ausz. für Investitionen in das Finanzanlagevermögen						
	Auszahlungen aus Finanzierungstätigkeit						
32	- Ausz. für die Tilgung von Krediten und wirtschaftlich vergleichbaren Vorgängen für Investitionen					986	986
	Summe	-1.500		-5.000	-94.457	-3.686.442	-3.686.442
	Saldo (Einzahlungen ./ Auszahlungen)	-1.500		-5.000	-94.457	-3.686.442	-3.686.442

Haushalt 2025

Teilergebnishaushalt Produktbereich 06 Kinder-/Jugend- und Familienhilfe

Gemeinde Friedewald



Nr.	Konten	Bezeichnung	Haushaltsansatz		Ergebnis des Jahresabschlusses 2023
			2025	2024	
		Ordentliche Erträge			
01	50	Privatrechtliche Leistungsentgelte	-300	-300	-299
02	51	Öffentlich-rechtliche Leistungsentgelte	-149.100	-115.000	-105.430
03	548-549	Kostensatzleistungen und -erstattungen			
04	52	Bestandsveränderungen und aktivierte Eigenleistungen			
05	55	Steuern und steuerähnliche Erträge einschl. Erträge aus gesetzlichen Umlagen			
06	547	Erträge aus Transferleistungen			
07	540-543	Erträge aus Zuweisungen und Zuschüssen für lfd. Zwecke und allgemeine Umlagen	-410.000	-424.000	-387.059
08	546	Erträge aus der Auflösung von Sonderposten aus Investitionszuweisungen, -zuschüssen und Investitionsbeiträgen	-9.780	-11.440	-8.506
09	53	Sonstige ordentliche Erträge			
10		Summe der ordentlichen Erträge (Nr. 1 bis 9)	-569.180	-550.740	-501.293
		Ordentliche Aufwendungen			
11	62, 63, 640-643, 647-649, 65	Personalaufwendungen	1.116.220	1.166.521	1.047.184
12	644-646	Versorgungsaufwendungen	59.781	62.927	48.846
13	60, 61, 67-69	Aufwendungen für Sach- und Dienstleistungen	113.350	119.450	125.456
14	66	Abschreibungen	68.180	71.680	69.760
15	71	Aufwendungen für Zuweisungen und Zuschüsse sowie besondere Finanzaufwendungen	21.600	21.500	29.118
16	73	Steueraufwendungen einschl. Aufwendungen aus gesetzlichen Umlageverpflichtungen			
17	72	Transferaufwendungen			
18	70, 74, 76	Sonstige ordentliche Aufwendungen			32
19		Summe der ordentlichen Aufwendungen (Nr. 11 bis 18)	1.379.131	1.442.078	1.320.397
20		Verwaltungsergebnis (Nr. 10 ./ Nr. 19)	809.951	891.338	819.104
21	56, 57	Finanzerträge			
22	77	Finanzaufwendungen			
23		Finanzergebnis (Nr. 21 bis Nr. 22)			
24		Ordentliches Ergebnis (Verwaltungsergebnis und Finanzergebnis Nr. 20 und Nr. 23)	809.951	891.338	819.104
25	59	Außerordentliche Erträge			-1.164
26	79	Außerordentliche Aufwendungen			1
27		Außerordentliches Ergebnis (Nr. 25 ./ Nr. 26)			-1.163
28		Jahresergebnis vor internen Leistungsbeziehungen (ordentliches Ergebnis und außerordentliches Ergebnis Nr. 24 und Nr. 27)	809.951	891.338	817.941
29		Erlöse der internen Leistungsbeziehungen			
30		Kosten der internen Leistungsbeziehungen			
31		Ergebnis der internen Leistungsbeziehungen			
32		Jahresergebnis nach internen Leistungsbeziehungen	809.951	891.338	817.941

Haushalt 2025

Teilfinanzhaushalt Produktbereich 06 Kinder-/Jugend- und Familienhilfe



Gemeinde Friedewald

		Haushaltsansatz			Investitions- und Investitionsförderungsmaßnahmen		
Nr.	Bezeichnung	2025	Verpflichtungs-ermächtigungen	2024	Ergebnis des Jahres- abschlusses 2023	Gesamt- auszahlungs- bedarf	davon bisher bereitgestellt
	Einzahlungen aus Investitionstätigkeit						
20	+ Einz. aus Investitionszuweis. und -zuschüssen sowie aus Investitionsbeiträgen						
21	+ Einz. aus Abgängen von Vermögensgegenständen des Sachanlagevermögens und des immateriellen Anlagevermögens						
22	+ Einz. aus Abgängen von Vermögensgegenständen des Finanzanlagevermögens						
	Einzahlungen aus Finanzierungstätigkeit						
31	+ Einz. aus der Aufnahme v. Krediten und wirtschaftlich vergleichbaren Vorgängen für Investitionen						
	Summe						
	Auszahlungen aus Investitionstätigkeit						
24	- Ausz. für den Erwerb von Grundstücken und Gebäuden					-2.153.300	-2.153.300
25	- Ausz. für Baumaßnahmen				-94.077	-1.458.628	-1.458.628
26	- Ausz. für Investitionen in das sonstige Sachanlagevermögen und immaterielle Anlagevermögen davon: Ausz. aus gewährten Investitionszuweisungen und -zuschüssen	-1.500		-5.000	-380	-75.500	-75.500
27	- Ausz. für Investitionen in das Finanzanlagevermögen						
	Auszahlungen aus Finanzierungstätigkeit						
32	- Ausz. für die Tilgung von Krediten und wirtschaftlich vergleichbaren Vorgängen für Investitionen					986	986
	Summe	-1.500		-5.000	-94.457	-3.686.442	-3.686.442
	Saldo (Einzahlungen ./ Auszahlungen)	-1.500		-5.000	-94.457	-3.686.442	-3.686.442

Teilergebnishaushalt Produkt 062010 Jugendarbeit

Gemeinde Friedewald



		Haushaltsansatz			
Nr.	Konten	Bezeichnung	2025	2024	Ergebnis des Jahresabschlusses 2023
		Ordentliche Erträge			
01	50	Privatrechtliche Leistungsentgelte			
02	51	Öffentlich-rechtliche Leistungsentgelte			
03	548-549	Kostensatzleistungen und -erstattungen			
04	52	Bestandsveränderungen und aktivierte Eigenleistungen			
05	55	Steuern und steuerähnliche Erträge einschl. Erträge aus gesetzlichen Umlagen			
06	547	Erträge aus Transferleistungen			
07	540-543	Erträge aus Zuweisungen und Zuschüssen für lfd. Zwecke und allgemeine Umlagen	-6.000	-6.000	-6.277
08	546	Erträge aus der Auflösung von Sonderposten aus Investitionszuweisungen, -zuschüssen und Investitionsbeiträgen	-140	-169	-170
09	53	Sonstige ordentliche Erträge			
10		Summe der ordentlichen Erträge (Nr. 1 bis 9)	-6.140	-6.169	-6.447
		Ordentliche Aufwendungen			
11	62, 63, 640-643, 647-649, 65	Personalaufwendungen			
12	644-646	Versorgungsaufwendungen			
13	60, 61, 67-69	Aufwendungen für Sach- und Dienstleistungen	5.900	5.900	4.051
14	66	Abschreibungen	1.940	2.926	2.924
15	71	Aufwendungen für Zuweisungen und Zuschüsse sowie besondere Finanzaufwendungen	16.600	16.500	16.260
16	73	Steueraufwendungen einschl. Aufwendungen aus gesetzlichen Umlageverpflichtungen			
17	72	Transferaufwendungen			
18	70, 74, 76	Sonstige ordentliche Aufwendungen			32
19		Summe der ordentlichen Aufwendungen (Nr. 11 bis 18)	24.440	25.326	23.268
20		Verwaltungsergebnis (Nr. 10 ./ Nr. 19)	18.300	19.157	16.821
21	56, 57	Finanzerträge			
22	77	Finanzaufwendungen			
23		Finanzergebnis (Nr. 21 bis Nr. 22)			
24		Ordentliches Ergebnis (Verwaltungsergebnis und Finanzergebnis Nr. 20 und Nr. 23)	18.300	19.157	16.821
25	59	Außerordentliche Erträge			
26	79	Außerordentliche Aufwendungen			
27		Außerordentliches Ergebnis (Nr. 25 ./ Nr. 26)			
28		Jahresergebnis vor internen Leistungsbeziehungen (ordentliches Ergebnis und außerordentliches Ergebnis Nr. 24 und Nr. 27)	18.300	19.157	16.821
29		Erlöse der internen Leistungsbeziehungen			
30		Kosten der internen Leistungsbeziehungen			
31		Ergebnis der internen Leistungsbeziehungen			
32		Jahresergebnis nach internen Leistungsbeziehungen	18.300	19.157	16.821

Haushalt 2025

Teilfinanzhaushalt Produkt 062010 Jugendarbeit

Gemeinde Friedewald



		Haushaltsansatz			Investitions- und Investitionsförderungsmaßnahmen		
Nr.	Bezeichnung	2025	Verpflichtungs-ermächtigungen	2024	Ergebnis des Jahres- abschlusses 2023	Gesamt- auszahlungs- bedarf	davon bisher bereitgestellt
	Einzahlungen aus Investitionstätigkeit						
20	+ Einz. aus Investitionszuweis. und -zuschüssen sowie aus Investitionsbeiträgen						
21	+ Einz. aus Abgängen von Vermögensgegenständen des Sachanlagevermögens und des immateriellen Anlagevermögens						
22	+ Einz. aus Abgängen von Vermögensgegenständen des Finanzanlagevermögens						
	Einzahlungen aus Finanzierungstätigkeit						
31	+ Einz. aus der Aufnahme v. Krediten und wirtschaftlich vergleichbaren Vorgängen für Investitionen						
	Summe						
	Auszahlungen aus Investitionstätigkeit						
24	- Ausz. für den Erwerb von Grundstücken und Gebäuden					15.000	15.000
25	- Ausz. für Baumaßnahmen						
26	- Ausz. für Investitionen in das sonstige Sachanlagevermögen und immaterielle Anlagevermögen davon: Ausz. aus gewährten Investitionszuweisungen und -zuschüssen						
27	- Ausz. für Investitionen in das Finanzanlagevermögen						
	Auszahlungen aus Finanzierungstätigkeit						
32	- Ausz. für die Tilgung von Krediten und wirtschaftlich vergleichbaren Vorgängen für Investitionen						
	Summe					15.000	15.000
	Saldo (Einzahlungen ./ Auszahlungen)					15.000	15.000

Haushalt 2025

Teilergebnishaushalt Produkt 063010 Tageseinrichtungen für Kinder

Gemeinde Friedewald



Nr.	Konten	Bezeichnung	Haushaltsansatz		Ergebnis des Jahresabschlusses 2023
			2025	2024	
		Ordentliche Erträge			
01	50	Privatrechtliche Leistungsentgelte	-300	-300	-299
02	51	Öffentlich-rechtliche Leistungsentgelte	-149.100	-115.000	-105.430
03	548-549	Kostensatzleistungen und -erstattungen			
04	52	Bestandsveränderungen und aktivierte Eigenleistungen			
05	55	Steuern und steuerähnliche Erträge einschl. Erträge aus gesetzlichen Umlagen			
06	547	Erträge aus Transferleistungen			
07	540-543	Erträge aus Zuweisungen und Zuschüssen für lfd. Zwecke und allgemeine Umlagen	-404.000	-418.000	-380.782
08	546	Erträge aus der Auflösung von Sonderposten aus Investitionszuweisungen, -zuschüssen und Investitionsbeiträgen	-7.530	-8.971	-8.160
09	53	Sonstige ordentliche Erträge			
10		Summe der ordentlichen Erträge (Nr. 1 bis 9)	-560.930	-542.271	-494.671
		Ordentliche Aufwendungen			
11	62, 63, 640-643, 647-649, 65	Personalaufwendungen	1.106.620	1.159.811	1.038.878
12	644-646	Versorgungsaufwendungen	59.781	62.927	48.650
13	60, 61, 67-69	Aufwendungen für Sach- und Dienstleistungen	95.750	103.850	118.508
14	66	Abschreibungen	58.730	61.313	60.609
15	71	Aufwendungen für Zuweisungen und Zuschüsse sowie besondere Finanzaufwendungen	5.000	5.000	12.858
16	73	Steueraufwendungen einschl. Aufwendungen aus gesetzlichen Umlageverpflichtungen			
17	72	Transferaufwendungen			
18	70, 74, 76	Sonstige ordentliche Aufwendungen			
19		Summe der ordentlichen Aufwendungen (Nr. 11 bis 18)	1.325.881	1.392.901	1.279.503
20		Verwaltungsergebnis (Nr. 10 ./ Nr. 19)	764.951	850.630	784.832
21	56, 57	Finanzerträge			
22	77	Finanzaufwendungen			
23		Finanzergebnis (Nr. 21 bis Nr. 22)			
24		Ordentliches Ergebnis (Verwaltungsergebnis und Finanzergebnis Nr. 20 und Nr. 23)	764.951	850.630	784.832
25	59	Außerordentliche Erträge			-1.164
26	79	Außerordentliche Aufwendungen			1
27		Außerordentliches Ergebnis (Nr. 25 ./ Nr. 26)			-1.163
28		Jahresergebnis vor internen Leistungsbeziehungen (ordentliches Ergebnis und außerordentliches Ergebnis Nr. 24 und Nr. 27)	764.951	850.630	783.669
29		Erlöse der internen Leistungsbeziehungen			
30		Kosten der internen Leistungsbeziehungen			
31		Ergebnis der internen Leistungsbeziehungen			
32		Jahresergebnis nach internen Leistungsbeziehungen	764.951	850.630	783.669

Haushalt 2025

Teilfinanzhaushalt Produkt 063010 Tageseinrichtungen für Kinder

Gemeinde Friedewald



		Haushaltsansatz			Investitions- und Investitionsförderungsmaßnahmen		
Nr.	Bezeichnung	2025	Verpflichtungs-ermächtigungen	2024	Ergebnis des Jahres- abschlusses 2023	Gesamt- auszahlungs- bedarf	davon bisher bereitgestellt
	Einzahlungen aus Investitionstätigkeit						
20	+ Einz. aus Investitionszuweis. und -zuschüssen sowie aus Investitionsbeiträgen						
21	+ Einz. aus Abgängen von Vermögensgegenständen des Sachanlagevermögens und des immateriellen Anlagevermögens						
22	+ Einz. aus Abgängen von Vermögensgegenständen des Finanzanlagevermögens						
	Einzahlungen aus Finanzierungstätigkeit						
31	+ Einz. aus der Aufnahme v. Krediten und wirtschaftlich vergleichbaren Vorgängen für Investitionen						
	Summe						
	Auszahlungen aus Investitionstätigkeit						
24	- Ausz. für den Erwerb von Grundstücken und Gebäuden					-2.069.500	-2.069.500
25	- Ausz. für Baumaßnahmen				-68.464	-1.433.628	-1.433.628
26	- Ausz. für Investitionen in das sonstige Sachanlagevermögen und immaterielle Anlagevermögen davon: Ausz. aus gewährten Investitionszuweisungen und -zuschüssen	-1.500		-5.000	-380	-75.500	-75.500
27	- Ausz. für Investitionen in das Finanzanlagevermögen						
	Auszahlungen aus Finanzierungstätigkeit						
32	- Ausz. für die Tilgung von Krediten und wirtschaftlich vergleichbaren Vorgängen für Investitionen					986	986
	Summe	-1.500		-5.000	-68.844	-3.577.642	-3.577.642
	Saldo (Einzahlungen ./ Auszahlungen)	-1.500		-5.000	-68.844	-3.577.642	-3.577.642

Haushalt 2025

Investitionen Produkt 063010 Tageseinrichtungen für Kinder

Gemeinde Friedewald



Nr. Bezeichnung	Verpflichtungs - Ermächtigunge n	Ansatz 2024	Ansatz 2025	Finanzplan 2026	Finanzplan 2027	Finanzplan 2028
I-0630-006 Einrichtung KiTa 26 26 Ausz.f.Invest.i.d.sonst.Sachanl.vermögen		-5.000				
I-0630-008 Erwerb Ausstattung Kindergarten 2025 26 26 Ausz.f.Invest.i.d.sonst.Sachanl.vermögen		-5.000				
			-1.500			
			-1.500			

Haushalt 2025

Teilergebnishaushalt Produkt 064010 Kinderspielplätze

Gemeinde Friedewald



Nr.	Konten	Bezeichnung	Haushaltsansatz		Ergebnis des Jahresabschlusses 2023
			2025	2024	
		Ordentliche Erträge			
01	50	Privatrechtliche Leistungsentgelte			
02	51	Öffentlich-rechtliche Leistungsentgelte			
03	548-549	Kostensatzleistungen und -erstattungen			
04	52	Bestandsveränderungen und aktivierte Eigenleistungen			
05	55	Steuern und steuerähnliche Erträge einschl. Erträge aus gesetzlichen Umlagen			
06	547	Erträge aus Transferleistungen			
07	540-543	Erträge aus Zuweisungen und Zuschüssen für lfd. Zwecke und allgemeine Umlagen			
08	546	Erträge aus der Auflösung von Sonderposten aus Investitionszuweisungen, -zuschüssen und Investitionsbeiträgen	-2.110	-2.300	-176
09	53	Sonstige ordentliche Erträge			
10		Summe der ordentlichen Erträge (Nr. 1 bis 9)	-2.110	-2.300	-176
		Ordentliche Aufwendungen			
11	62, 63, 640-643, 647-649, 65	Personalaufwendungen	9.600	6.710	8.306
12	644-646	Versorgungsaufwendungen			196
13	60, 61, 67-69	Aufwendungen für Sach- und Dienstleistungen	11.700	9.700	2.896
14	66	Abschreibungen	7.510	7.441	6.227
15	71	Aufwendungen für Zuweisungen und Zuschüsse sowie besondere Finanzaufwendungen			
16	73	Steueraufwendungen einschl. Aufwendungen aus gesetzlichen Umlageverpflichtungen			
17	72	Transferaufwendungen			
18	70, 74, 76	Sonstige ordentliche Aufwendungen			
19		Summe der ordentlichen Aufwendungen (Nr. 11 bis 18)	28.810	23.851	17.626
20		Verwaltungsergebnis (Nr. 10 ./ Nr. 19)	26.700	21.551	17.450
21	56, 57	Finanzerträge			
22	77	Finanzaufwendungen			
23		Finanzergebnis (Nr. 21 bis Nr. 22)			
24		Ordentliches Ergebnis (Verwaltungsergebnis und Finanzergebnis Nr. 20 und Nr. 23)	26.700	21.551	17.450
25	59	Außerordentliche Erträge			
26	79	Außerordentliche Aufwendungen			
27		Außerordentliches Ergebnis (Nr. 25 ./ Nr. 26)			
28		Jahresergebnis vor internen Leistungsbeziehungen (ordentliches Ergebnis und außerordentliches Ergebnis Nr. 24 und Nr. 27)	26.700	21.551	17.450
29		Erlöse der internen Leistungsbeziehungen			
30		Kosten der internen Leistungsbeziehungen			
31		Ergebnis der internen Leistungsbeziehungen			
32		Jahresergebnis nach internen Leistungsbeziehungen	26.700	21.551	17.450

Haushalt 2025

Teilfinanzhaushalt Produkt 064010 Kinderspielplätze

Gemeinde Friedewald



		Haushaltsansatz				Investitions- und Investitionsförderungsmaßnahmen	
Nr.	Bezeichnung	2025	Verpflichtungs-ermächtigungen	2024	Ergebnis des Jahres- abschlusses 2023	Gesamt- auszahlungs- bedarf	davon bisher bereitgestellt
	Einzahlungen aus Investitionstätigkeit						
20	+ Einz. aus Investitionszuweis. und -zuschüssen sowie aus Investitionsbeiträgen						
21	+ Einz. aus Abgängen von Vermögensgegenständen des Sachanlagevermögens und des immateriellen Anlagevermögens						
22	+ Einz. aus Abgängen von Vermögensgegenständen des Finanzanlagevermögens						
	Einzahlungen aus Finanzierungstätigkeit						
31	+ Einz. aus der Aufnahme v. Krediten und wirtschaftlich vergleichbaren Vorgängen für Investitionen						
	Summe						
	Auszahlungen aus Investitionstätigkeit						
24	- Ausz. für den Erwerb von Grundstücken und Gebäuden					-98.800	-98.800
25	- Ausz. für Baumaßnahmen				-25.614	-25.000	-25.000
26	- Ausz. für Investitionen in das sonstige Sachanlagevermögen und immaterielle Anlagevermögen davon: Ausz. aus gewährten Investitionszuweisungen und -zuschüssen						
27	- Ausz. für Investitionen in das Finanzanlagevermögen						
	Auszahlungen aus Finanzierungstätigkeit						
32	- Ausz. für die Tilgung von Krediten und wirtschaftlich vergleichbaren Vorgängen für Investitionen						
	Summe				-25.614	-123.800	-123.800
	Saldo (Einzahlungen ./ Auszahlungen)				-25.614	-123.800	-123.800

Haushalt 2025

Teilergebnishaushalt Produktbereich 07 Gesundheitsdienste

Gemeinde Friedewald



Nr.	Konten	Bezeichnung	Haushaltsansatz		Ergebnis des Jahresabschlusses 2023
			2025	2024	
		Ordentliche Erträge			
01	50	Privatrechtliche Leistungsentgelte	-2.016		
02	51	Öffentlich-rechtliche Leistungsentgelte			
03	548-549	Kostensatzleistungen und -erstattungen			
04	52	Bestandsveränderungen und aktivierte Eigenleistungen			
05	55	Steuern und steuerähnliche Erträge einschl. Erträge aus gesetzlichen Umlagen			
06	547	Erträge aus Transferleistungen			
07	540-543	Erträge aus Zuweisungen und Zuschüssen für lfd. Zwecke und allgemeine Umlagen			
08	546	Erträge aus der Auflösung von Sonderposten aus Investitionszuweisungen, -zuschüssen und Investitionsbeiträgen			
09	53	Sonstige ordentliche Erträge			
10		Summe der ordentlichen Erträge (Nr. 1 bis 9)	-2.016		
		Ordentliche Aufwendungen			
11	62, 63, 640-643, 647-649, 65	Personalaufwendungen			
12	644-646	Versorgungsaufwendungen			
13	60, 61, 67-69	Aufwendungen für Sach- und Dienstleistungen	4.032		
14	66	Abschreibungen	530	599	532
15	71	Aufwendungen für Zuweisungen und Zuschüsse sowie besondere Finanzaufwendungen			
16	73	Steueraufwendungen einschl. Aufwendungen aus gesetzlichen Umlageverpflichtungen			
17	72	Transferaufwendungen			
18	70, 74, 76	Sonstige ordentliche Aufwendungen			
19		Summe der ordentlichen Aufwendungen (Nr. 11 bis 18)	4.562	599	532
20		Verwaltungsergebnis (Nr. 10 ./ Nr. 19)	2.546	599	532
21	56, 57	Finanzerträge			
22	77	Finanzaufwendungen			
23		Finanzergebnis (Nr. 21 bis Nr. 22)			
24		Ordentliches Ergebnis (Verwaltungsergebnis und Finanzergebnis Nr. 20 und Nr. 23)	2.546	599	532
25	59	Außerordentliche Erträge			
26	79	Außerordentliche Aufwendungen			
27		Außerordentliches Ergebnis (Nr. 25 ./ Nr. 26)			
28		Jahresergebnis vor internen Leistungsbeziehungen (ordentliches Ergebnis und außerordentliches Ergebnis Nr. 24 und Nr. 27)	2.546	599	532
29		Erlöse der internen Leistungsbeziehungen			
30		Kosten der internen Leistungsbeziehungen			
31		Ergebnis der internen Leistungsbeziehungen			
32		Jahresergebnis nach internen Leistungsbeziehungen	2.546	599	532

Teilfinanzhaushalt Produktbereich 07 Gesundheitsdienste

Gemeinde Friedewald



		Haushaltsansatz			Investitions- und Investitionsförderungsmaßnahmen		
Nr.	Bezeichnung	2025	Verpflichtungs-ermächtigungen	2024	Ergebnis des Jahres- abschlusses 2023	Gesamt- auszahlungs- bedarf	davon bisher bereitgestellt
	Einzahlungen aus Investitionstätigkeit						
20	+ Einz. aus Investitionszuweis. und -zuschüssen sowie aus Investitionsbeiträgen						
21	+ Einz. aus Abgängen von Vermögensgegenständen des Sachanlagevermögens und des immateriellen Anlagevermögens						
22	+ Einz. aus Abgängen von Vermögensgegenständen des Finanzanlagevermögens						
	Einzahlungen aus Finanzierungstätigkeit						
31	+ Einz. aus der Aufnahme v. Krediten und wirtschaftlich vergleichbaren Vorgängen für Investitionen						
	Summe						
	Auszahlungen aus Investitionstätigkeit						
24	- Ausz. für den Erwerb von Grundstücken und Gebäuden						
25	- Ausz. für Baumaßnahmen						
26	- Ausz. für Investitionen in das sonstige Sachanlagevermögen und immaterielle Anlagevermögen davon: Ausz. aus gewährten Investitionszuweisungen und -zuschüssen						
27	- Ausz. für Investitionen in das Finanzanlagevermögen						
	Auszahlungen aus Finanzierungstätigkeit						
32	- Ausz. für die Tilgung von Krediten und wirtschaftlich vergleichbaren Vorgängen für Investitionen						
	Summe						
	Saldo (Einzahlungen ./ Auszahlungen)						

Haushalt 2025

Teilergebnishaushalt Produkt 071010 Gesundheitsdienste

Gemeinde Friedewald



Nr.	Konten	Bezeichnung	Haushaltsansatz		Ergebnis des Jahresabschlusses 2023
			2025	2024	
		Ordentliche Erträge			
01	50	Privatrechtliche Leistungsentgelte	-2.016		
02	51	Öffentlich-rechtliche Leistungsentgelte			
03	548-549	Kostensatzleistungen und -erstattungen			
04	52	Bestandsveränderungen und aktivierte Eigenleistungen			
05	55	Steuern und steuerähnliche Erträge einschl. Erträge aus gesetzlichen Umlagen			
06	547	Erträge aus Transferleistungen			
07	540-543	Erträge aus Zuweisungen und Zuschüssen für lfd. Zwecke und allgemeine Umlagen			
08	546	Erträge aus der Auflösung von Sonderposten aus Investitionszuweisungen, -zuschüssen und Investitionsbeiträgen			
09	53	Sonstige ordentliche Erträge			
10		Summe der ordentlichen Erträge (Nr. 1 bis 9)	-2.016		
		Ordentliche Aufwendungen			
11	62, 63, 640-643, 647-649, 65	Personalaufwendungen			
12	644-646	Versorgungsaufwendungen			
13	60, 61, 67-69	Aufwendungen für Sach- und Dienstleistungen	4.032		
14	66	Abschreibungen	530	599	532
15	71	Aufwendungen für Zuweisungen und Zuschüsse sowie besondere Finanzaufwendungen			
16	73	Steueraufwendungen einschl. Aufwendungen aus gesetzlichen Umlageverpflichtungen			
17	72	Transferaufwendungen			
18	70, 74, 76	Sonstige ordentliche Aufwendungen			
19		Summe der ordentlichen Aufwendungen (Nr. 11 bis 18)	4.562	599	532
20		Verwaltungsergebnis (Nr. 10 ./ Nr. 19)	2.546	599	532
21	56, 57	Finanzerträge			
22	77	Finanzaufwendungen			
23		Finanzergebnis (Nr. 21 bis Nr. 22)			
24		Ordentliches Ergebnis (Verwaltungsergebnis und Finanzergebnis Nr. 20 und Nr. 23)	2.546	599	532
25	59	Außerordentliche Erträge			
26	79	Außerordentliche Aufwendungen			
27		Außerordentliches Ergebnis (Nr. 25 ./ Nr. 26)			
28		Jahresergebnis vor internen Leistungsbeziehungen (ordentliches Ergebnis und außerordentliches Ergebnis Nr. 24 und Nr. 27)	2.546	599	532
29		Erlöse der internen Leistungsbeziehungen			
30		Kosten der internen Leistungsbeziehungen			
31		Ergebnis der internen Leistungsbeziehungen			
32		Jahresergebnis nach internen Leistungsbeziehungen	2.546	599	532

Teilfinanzhaushalt Produkt 071010 Gesundheitsdienste

Gemeinde Friedewald



		Haushaltsansatz			Investitions- und Investitionsförderungsmaßnahmen		
Nr.	Bezeichnung	2025	Verpflichtungs-ermächtigungen	2024	Ergebnis des Jahresabschlusses 2023	Gesamtauszahlungsbedarf	davon bisher bereitgestellt
	Einzahlungen aus Investitionstätigkeit						
20	+ Einz. aus Investitionszuweis. und -zuschüssen sowie aus Investitionsbeiträgen						
21	+ Einz. aus Abgängen von Vermögensgegenständen des Sachanlagevermögens und des immateriellen Anlagevermögens						
22	+ Einz. aus Abgängen von Vermögensgegenständen des Finanzanlagevermögens						
	Einzahlungen aus Finanzierungstätigkeit						
31	+ Einz. aus der Aufnahme v. Krediten und wirtschaftlich vergleichbaren Vorgängen für Investitionen						
	Summe						
	Auszahlungen aus Investitionstätigkeit						
24	- Ausz. für den Erwerb von Grundstücken und Gebäuden						
25	- Ausz. für Baumaßnahmen						
26	- Ausz. für Investitionen in das sonstige Sachanlagevermögen und immaterielle Anlagevermögen davon: Ausz. aus gewährten Investitionszuweisungen und -zuschüssen						
27	- Ausz. für Investitionen in das Finanzanlagevermögen						
	Auszahlungen aus Finanzierungstätigkeit						
32	- Ausz. für die Tilgung von Krediten und wirtschaftlich vergleichbaren Vorgängen für Investitionen						
	Summe						
	Saldo (Einzahlungen ./ Auszahlungen)						

Teilergebnishaushalt Produktbereich 08 Sportförderung

Gemeinde Friedewald



Nr.	Konten	Bezeichnung	Haushaltsansatz		Ergebnis des Jahresabschlusses 2023
			2025	2024	
		Ordentliche Erträge			
01	50	Privatrechtliche Leistungsentgelte			
02	51	Öffentlich-rechtliche Leistungsentgelte			
03	548-549	Kostensatzleistungen und -erstattungen			
04	52	Bestandsveränderungen und aktivierte Eigenleistungen			
05	55	Steuern und steuerähnliche Erträge einschl. Erträge aus gesetzlichen Umlagen			
06	547	Erträge aus Transferleistungen			
07	540-543	Erträge aus Zuweisungen und Zuschüssen für lfd. Zwecke und allgemeine Umlagen			
08	546	Erträge aus der Auflösung von Sonderposten aus Investitionszuweisungen, -zuschüssen und Investitionsbeiträgen	-2.980	-2.977	-2.973
09	53	Sonstige ordentliche Erträge			
10		Summe der ordentlichen Erträge (Nr. 1 bis 9)	-2.980	-2.977	-2.973
		Ordentliche Aufwendungen			
11	62, 63, 640-643, 647-649, 65	Personalaufwendungen			
12	644-646	Versorgungsaufwendungen			
13	60, 61, 67-69	Aufwendungen für Sach- und Dienstleistungen	9.000	9.500	12.129
14	66	Abschreibungen	5.400	5.393	5.391
15	71	Aufwendungen für Zuweisungen und Zuschüsse sowie besondere Finanzaufwendungen	2.500	2.500	73
16	73	Steueraufwendungen einschl. Aufwendungen aus gesetzlichen Umlageverpflichtungen			
17	72	Transferaufwendungen			
18	70, 74, 76	Sonstige ordentliche Aufwendungen	300	300	304
19		Summe der ordentlichen Aufwendungen (Nr. 11 bis 18)	17.200	17.693	17.896
20		Verwaltungsergebnis (Nr. 10 ./ Nr. 19)	14.220	14.716	14.923
21	56, 57	Finanzerträge			
22	77	Finanzaufwendungen			
23		Finanzergebnis (Nr. 21 bis Nr. 22)			
24		Ordentliches Ergebnis (Verwaltungsergebnis und Finanzergebnis Nr. 20 und Nr. 23)	14.220	14.716	14.923
25	59	Außerordentliche Erträge			
26	79	Außerordentliche Aufwendungen			
27		Außerordentliches Ergebnis (Nr. 25 ./ Nr. 26)			
28		Jahresergebnis vor internen Leistungsbeziehungen (ordentliches Ergebnis und außerordentliches Ergebnis Nr. 24 und Nr. 27)	14.220	14.716	14.923
29		Erlöse der internen Leistungsbeziehungen			
30		Kosten der internen Leistungsbeziehungen			
31		Ergebnis der internen Leistungsbeziehungen			
32		Jahresergebnis nach internen Leistungsbeziehungen	14.220	14.716	14.923

Teilfinanzhaushalt Produktbereich 08 Sportförderung

Gemeinde Friedewald



		Haushaltsansatz				Investitions- und Investitionsförderungsmaßnahmen	
Nr.	Bezeichnung	2025	Verpflichtungs-ermächtigungen	2024	Ergebnis des Jahresabschlusses 2023	Gesamtauszahlungsbedarf	davon bisher bereitgestellt
	Einzahlungen aus Investitionstätigkeit						
20	+ Einz. aus Investitionszuweis. und -zuschüssen sowie aus Investitionsbeiträgen						
21	+ Einz. aus Abgängen von Vermögensgegenständen des Sachanlagevermögens und des immateriellen Anlagevermögens						
22	+ Einz. aus Abgängen von Vermögensgegenständen des Finanzanlagevermögens						
	Einzahlungen aus Finanzierungstätigkeit						
31	+ Einz. aus der Aufnahme v. Krediten und wirtschaftlich vergleichbaren Vorgängen für Investitionen						
	Summe						
	Auszahlungen aus Investitionstätigkeit						
24	- Ausz. für den Erwerb von Grundstücken und Gebäuden						
25	- Ausz. für Baumaßnahmen						
26	- Ausz. für Investitionen in das sonstige Sachanlagevermögen und immaterielle Anlagevermögen					-29.600	-29.600
	davon: Ausz. aus gewährten Investitionszuweisungen und -zuschüssen					-27.600	-27.600
27	- Ausz. für Investitionen in das Finanzanlagevermögen						
	Auszahlungen aus Finanzierungstätigkeit						
32	- Ausz. für die Tilgung von Krediten und wirtschaftlich vergleichbaren Vorgängen für Investitionen						
	Summe					-29.600	-29.600
	Saldo (Einzahlungen ./ Auszahlungen)					-29.600	-29.600

Haushalt 2025

Teilergebnishaushalt Produkt 081010 Sportverwaltung / Sportförderung

Gemeinde Friedewald



Nr.	Konten	Bezeichnung	Haushaltsansatz		Ergebnis des Jahresabschlusses 2023
			2025	2024	
		Ordentliche Erträge			
01	50	Privatrechtliche Leistungsentgelte			
02	51	Öffentlich-rechtliche Leistungsentgelte			
03	548-549	Kostensatzleistungen und -erstattungen			
04	52	Bestandsveränderungen und aktivierte Eigenleistungen			
05	55	Steuern und steuerähnliche Erträge einschl. Erträge aus gesetzlichen Umlagen			
06	547	Erträge aus Transferleistungen			
07	540-543	Erträge aus Zuweisungen und Zuschüssen für lfd. Zwecke und allgemeine Umlagen			
08	546	Erträge aus der Auflösung von Sonderposten aus Investitionszuweisungen, -zuschüssen und Investitionsbeiträgen			
09	53	Sonstige ordentliche Erträge			
10		Summe der ordentlichen Erträge (Nr. 1 bis 9)			
		Ordentliche Aufwendungen			
11	62, 63, 640-643, 647-649, 65	Personalaufwendungen			
12	644-646	Versorgungsaufwendungen			
13	60, 61, 67-69	Aufwendungen für Sach- und Dienstleistungen			
14	66	Abschreibungen			
15	71	Aufwendungen für Zuweisungen und Zuschüsse sowie besondere Finanzaufwendungen	2.500	2.500	73
16	73	Steueraufwendungen einschl. Aufwendungen aus gesetzlichen Umlageverpflichtungen			
17	72	Transferaufwendungen			
18	70, 74, 76	Sonstige ordentliche Aufwendungen			
19		Summe der ordentlichen Aufwendungen (Nr. 11 bis 18)	2.500	2.500	73
20		Verwaltungsergebnis (Nr. 10 ./ Nr. 19)	2.500	2.500	73
21	56, 57	Finanzerträge			
22	77	Finanzaufwendungen			
23		Finanzergebnis (Nr. 21 bis Nr. 22)			
24		Ordentliches Ergebnis (Verwaltungsergebnis und Finanzergebnis Nr. 20 und Nr. 23)	2.500	2.500	73
25	59	Außerordentliche Erträge			
26	79	Außerordentliche Aufwendungen			
27		Außerordentliches Ergebnis (Nr. 25 ./ Nr. 26)			
28		Jahresergebnis vor internen Leistungsbeziehungen (ordentliches Ergebnis und außerordentliches Ergebnis Nr. 24 und Nr. 27)	2.500	2.500	73
29		Erlöse der internen Leistungsbeziehungen			
30		Kosten der internen Leistungsbeziehungen			
31		Ergebnis der internen Leistungsbeziehungen			
32		Jahresergebnis nach internen Leistungsbeziehungen	2.500	2.500	73

Teilfinanzhaushalt Produkt 081010 Sportverwaltung / Sportförderung

Gemeinde Friedewald



		Haushaltsansatz			Investitions- und Investitionsförderungsmaßnahmen		
Nr.	Bezeichnung	2025	Verpflichtungs-ermächtigungen	2024	Ergebnis des Jahresabschlusses 2023	Gesamtauszahlungsbedarf	davon bisher bereitgestellt
	Einzahlungen aus Investitionstätigkeit						
20	+ Einz. aus Investitionszuweis. und -zuschüssen sowie aus Investitionsbeiträgen						
21	+ Einz. aus Abgängen von Vermögensgegenständen des Sachanlagevermögens und des immateriellen Anlagevermögens						
22	+ Einz. aus Abgängen von Vermögensgegenständen des Finanzanlagevermögens						
	Einzahlungen aus Finanzierungstätigkeit						
31	+ Einz. aus der Aufnahme v. Krediten und wirtschaftlich vergleichbaren Vorgängen für Investitionen						
	Summe						
	Auszahlungen aus Investitionstätigkeit						
24	- Ausz. für den Erwerb von Grundstücken und Gebäuden						
25	- Ausz. für Baumaßnahmen						
26	- Ausz. für Investitionen in das sonstige Sachanlagevermögen und immaterielle Anlagevermögen					-13.600	-13.600
	davon: Ausz. aus gewährten Investitionszuweisungen und -zuschüssen					-13.600	-13.600
27	- Ausz. für Investitionen in das Finanzanlagevermögen						
	Auszahlungen aus Finanzierungstätigkeit						
32	- Ausz. für die Tilgung von Krediten und wirtschaftlich vergleichbaren Vorgängen für Investitionen						
	Summe					-13.600	-13.600
	Saldo (Einzahlungen ./ Auszahlungen)					-13.600	-13.600

Haushalt 2025

Teilergebnishaushalt Produkt 082010 Sportstätten

Gemeinde Friedewald



Nr.	Konten	Bezeichnung	Haushaltsansatz		Ergebnis des Jahresabschlusses 2023
			2025	2024	
		Ordentliche Erträge			
01	50	Privatrechtliche Leistungsentgelte			
02	51	Öffentlich-rechtliche Leistungsentgelte			
03	548-549	Kostensatzleistungen und -erstattungen			
04	52	Bestandsveränderungen und aktivierte Eigenleistungen			
05	55	Steuern und steuerähnliche Erträge einschl. Erträge aus gesetzlichen Umlagen			
06	547	Erträge aus Transferleistungen			
07	540-543	Erträge aus Zuweisungen und Zuschüssen für lfd. Zwecke und allgemeine Umlagen			
08	546	Erträge aus der Auflösung von Sonderposten aus Investitionszuweisungen, -zuschüssen und Investitionsbeiträgen	-2.980	-2.977	-2.973
09	53	Sonstige ordentliche Erträge			
10		Summe der ordentlichen Erträge (Nr. 1 bis 9)	-2.980	-2.977	-2.973
		Ordentliche Aufwendungen			
11	62, 63, 640-643, 647-649, 65	Personalaufwendungen			
12	644-646	Versorgungsaufwendungen			
13	60, 61, 67-69	Aufwendungen für Sach- und Dienstleistungen	9.000	9.500	12.129
14	66	Abschreibungen	5.400	5.393	5.391
15	71	Aufwendungen für Zuweisungen und Zuschüsse sowie besondere Finanzaufwendungen			
16	73	Steueraufwendungen einschl. Aufwendungen aus gesetzlichen Umlageverpflichtungen			
17	72	Transferaufwendungen			
18	70, 74, 76	Sonstige ordentliche Aufwendungen	300	300	304
19		Summe der ordentlichen Aufwendungen (Nr. 11 bis 18)	14.700	15.193	17.823
20		Verwaltungsergebnis (Nr. 10 ./ Nr. 19)	11.720	12.216	14.850
21	56, 57	Finanzerträge			
22	77	Finanzaufwendungen			
23		Finanzergebnis (Nr. 21 bis Nr. 22)			
24		Ordentliches Ergebnis (Verwaltungsergebnis und Finanzergebnis Nr. 20 und Nr. 23)	11.720	12.216	14.850
25	59	Außerordentliche Erträge			
26	79	Außerordentliche Aufwendungen			
27		Außerordentliches Ergebnis (Nr. 25 ./ Nr. 26)			
28		Jahresergebnis vor internen Leistungsbeziehungen (ordentliches Ergebnis und außerordentliches Ergebnis Nr. 24 und Nr. 27)	11.720	12.216	14.850
29		Erlöse der internen Leistungsbeziehungen			
30		Kosten der internen Leistungsbeziehungen			
31		Ergebnis der internen Leistungsbeziehungen			
32		Jahresergebnis nach internen Leistungsbeziehungen	11.720	12.216	14.850

Haushalt 2025

Teilfinanzhaushalt Produkt 082010 Sportstätten

Gemeinde Friedewald



		Haushaltsansatz				Investitions- und Investitionsförderungsmaßnahmen	
Nr.	Bezeichnung	2025	Verpflichtungs-ermächtigungen	2024	Ergebnis des Jahresabschlusses 2023	Gesamtauszahlungsbedarf	davon bisher bereitgestellt
	Einzahlungen aus Investitionstätigkeit						
20	+ Einz. aus Investitionszuweis. und -zuschüssen sowie aus Investitionsbeiträgen						
21	+ Einz. aus Abgängen von Vermögensgegenständen des Sachanlagevermögens und des immateriellen Anlagevermögens						
22	+ Einz. aus Abgängen von Vermögensgegenständen des Finanzanlagevermögens						
	Einzahlungen aus Finanzierungstätigkeit						
31	+ Einz. aus der Aufnahme v. Krediten und wirtschaftlich vergleichbaren Vorgängen für Investitionen						
	Summe						
	Auszahlungen aus Investitionstätigkeit						
24	- Ausz. für den Erwerb von Grundstücken und Gebäuden						
25	- Ausz. für Baumaßnahmen						
26	- Ausz. für Investitionen in das sonstige Sachanlagevermögen und immaterielle Anlagevermögen					-16.000	-16.000
	davon: Ausz. aus gewährten Investitionszuweisungen und -zuschüssen					-14.000	-14.000
27	- Ausz. für Investitionen in das Finanzanlagevermögen						
	Auszahlungen aus Finanzierungstätigkeit						
32	- Ausz. für die Tilgung von Krediten und wirtschaftlich vergleichbaren Vorgängen für Investitionen						
	Summe					-16.000	-16.000
	Saldo (Einzahlungen ./ Auszahlungen)					-16.000	-16.000

Haushalt 2025

Teilergebnishaushalt Produktbereich 09 Räumliche Planung und Entwicklung, Geoinformation

Gemeinde Friedewald



Nr.	Konten	Bezeichnung	Haushaltsansatz		Ergebnis des Jahresabschlusses 2023
			2025	2024	
		Ordentliche Erträge			
01	50	Privatrechtliche Leistungsentgelte			
02	51	Öffentlich-rechtliche Leistungsentgelte			
03	548-549	Kostensatzleistungen und -erstattungen	-2.000	-2.000	
04	52	Bestandsveränderungen und aktivierte Eigenleistungen			
05	55	Steuern und steuerähnliche Erträge einschl. Erträge aus gesetzlichen Umlagen			
06	547	Erträge aus Transferleistungen			
07	540-543	Erträge aus Zuweisungen und Zuschüssen für lfd. Zwecke und allgemeine Umlagen			
08	546	Erträge aus der Auflösung von Sonderposten aus Investitionszuweisungen, -zuschüssen und Investitionsbeiträgen	-8.040	-8.455	-15.899
09	53	Sonstige ordentliche Erträge			
10		Summe der ordentlichen Erträge (Nr. 1 bis 9)	-10.040	-10.455	-15.899
		Ordentliche Aufwendungen			
11	62, 63, 640-643, 647-649, 65	Personalaufwendungen			
12	644-646	Versorgungsaufwendungen			
13	60, 61, 67-69	Aufwendungen für Sach- und Dienstleistungen	2.000	2.000	
14	66	Abschreibungen	13.340	15.473	14.788
15	71	Aufwendungen für Zuweisungen und Zuschüsse sowie besondere Finanzaufwendungen			
16	73	Steueraufwendungen einschl. Aufwendungen aus gesetzlichen Umlageverpflichtungen			
17	72	Transferaufwendungen			
18	70, 74, 76	Sonstige ordentliche Aufwendungen			
19		Summe der ordentlichen Aufwendungen (Nr. 11 bis 18)	15.340	17.473	14.788
20		Verwaltungsergebnis (Nr. 10 ./ Nr. 19)	5.300	7.018	-1.111
21	56, 57	Finanzerträge			
22	77	Finanzaufwendungen			
23		Finanzergebnis (Nr. 21 bis Nr. 22)			
24		Ordentliches Ergebnis (Verwaltungsergebnis und Finanzergebnis Nr. 20 und Nr. 23)	5.300	7.018	-1.111
25	59	Außerordentliche Erträge			
26	79	Außerordentliche Aufwendungen			
27		Außerordentliches Ergebnis (Nr. 25 ./ Nr. 26)			
28		Jahresergebnis vor internen Leistungsbeziehungen (ordentliches Ergebnis und außerordentliches Ergebnis Nr. 24 und Nr. 27)	5.300	7.018	-1.111
29		Erlöse der internen Leistungsbeziehungen			
30		Kosten der internen Leistungsbeziehungen			
31		Ergebnis der internen Leistungsbeziehungen			
32		Jahresergebnis nach internen Leistungsbeziehungen	5.300	7.018	-1.111

Teilfinanzhaushalt Produktbereich 09 Räumliche Planung und Entwicklung, Geoinformation

Gemeinde Friedewald



		Haushaltsansatz				Investitions- und Investitionsförderungsmaßnahmen	
Nr.	Bezeichnung	2025	Verpflichtungs-ermächtigungen	2024	Ergebnis des Jahres- abschlusses 2023	Gesamt- auszahlungs- bedarf	davon bisher bereitgestellt
	Einzahlungen aus Investitionstätigkeit						
20	+ Einz. aus Investitionszuweis. und -zuschüssen sowie aus Investitionsbeiträgen						
21	+ Einz. aus Abgängen von Vermögensgegenständen des Sachanlagevermögens und des immateriellen Anlagevermögens						
22	+ Einz. aus Abgängen von Vermögensgegenständen des Finanzanlagevermögens						
	Einzahlungen aus Finanzierungstätigkeit						
31	+ Einz. aus der Aufnahme v. Krediten und wirtschaftlich vergleichbaren Vorgängen für Investitionen						
	Summe						
	Auszahlungen aus Investitionstätigkeit						
24	- Ausz. für den Erwerb von Grundstücken und Gebäuden					-858.000	-858.000
25	- Ausz. für Baumaßnahmen					-232.000	-232.000
26	- Ausz. für Investitionen in das sonstige Sachanlagevermögen und immaterielle Anlagevermögen davon: Ausz. aus gewährten Investitionszuweisungen und -zuschüssen						
27	- Ausz. für Investitionen in das Finanzanlagevermögen						
	Auszahlungen aus Finanzierungstätigkeit						
32	- Ausz. für die Tilgung von Krediten und wirtschaftlich vergleichbaren Vorgängen für Investitionen						
	Summe					-1.090.000	-1.090.000
	Saldo (Einzahlungen ./ Auszahlungen)					-1.090.000	-1.090.000

Haushalt 2025

Teilergebnishaushalt Produkt 091010 Stadtplanung, Vermessung, Bauordnung

Gemeinde Friedewald



Nr.	Konten	Bezeichnung	Haushaltsansatz		Ergebnis des Jahresabschlusses 2023
			2025	2024	
		Ordentliche Erträge			
01	50	Privatrechtliche Leistungsentgelte			
02	51	Öffentlich-rechtliche Leistungsentgelte			
03	548-549	Kostensatzleistungen und -erstattungen	-2.000	-2.000	
04	52	Bestandsveränderungen und aktivierte Eigenleistungen			
05	55	Steuern und steuerähnliche Erträge einschl. Erträge aus gesetzlichen Umlagen			
06	547	Erträge aus Transferleistungen			
07	540-543	Erträge aus Zuweisungen und Zuschüssen für lfd. Zwecke und allgemeine Umlagen			
08	546	Erträge aus der Auflösung von Sonderposten aus Investitionszuweisungen, -zuschüssen und Investitionsbeiträgen	-8.040	-8.455	-15.899
09	53	Sonstige ordentliche Erträge			
10		Summe der ordentlichen Erträge (Nr. 1 bis 9)	-10.040	-10.455	-15.899
		Ordentliche Aufwendungen			
11	62, 63, 640-643, 647-649, 65	Personalaufwendungen			
12	644-646	Versorgungsaufwendungen			
13	60, 61, 67-69	Aufwendungen für Sach- und Dienstleistungen	2.000	2.000	
14	66	Abschreibungen	13.340	15.473	14.788
15	71	Aufwendungen für Zuweisungen und Zuschüsse sowie besondere Finanzaufwendungen			
16	73	Steueraufwendungen einschl. Aufwendungen aus gesetzlichen Umlageverpflichtungen			
17	72	Transferaufwendungen			
18	70, 74, 76	Sonstige ordentliche Aufwendungen			
19		Summe der ordentlichen Aufwendungen (Nr. 11 bis 18)	15.340	17.473	14.788
20		Verwaltungsergebnis (Nr. 10 ./ Nr. 19)	5.300	7.018	-1.111
21	56, 57	Finanzerträge			
22	77	Finanzaufwendungen			
23		Finanzergebnis (Nr. 21 bis Nr. 22)			
24		Ordentliches Ergebnis (Verwaltungsergebnis und Finanzergebnis Nr. 20 und Nr. 23)	5.300	7.018	-1.111
25	59	Außerordentliche Erträge			
26	79	Außerordentliche Aufwendungen			
27		Außerordentliches Ergebnis (Nr. 25 ./ Nr. 26)			
28		Jahresergebnis vor internen Leistungsbeziehungen (ordentliches Ergebnis und außerordentliches Ergebnis Nr. 24 und Nr. 27)	5.300	7.018	-1.111
29		Erlöse der internen Leistungsbeziehungen			
30		Kosten der internen Leistungsbeziehungen			
31		Ergebnis der internen Leistungsbeziehungen			
32		Jahresergebnis nach internen Leistungsbeziehungen	5.300	7.018	-1.111

Teilfinanzhaushalt Produkt 091010 Stadtplanung, Vermessung, Bauordnung

Gemeinde Friedewald



		Haushaltsansatz				Investitions- und Investitionsförderungsmaßnahmen	
Nr.	Bezeichnung	2025	Verpflichtungs-ermächtigungen	2024	Ergebnis des Jahresabschlusses 2023	Gesamtauszahlungsbedarf	davon bisher bereitgestellt
	Einzahlungen aus Investitionstätigkeit						
20	+ Einz. aus Investitionszuweis. und -zuschüssen sowie aus Investitionsbeiträgen						
21	+ Einz. aus Abgängen von Vermögensgegenständen des Sachanlagevermögens und des immateriellen Anlagevermögens						
22	+ Einz. aus Abgängen von Vermögensgegenständen des Finanzanlagevermögens						
	Einzahlungen aus Finanzierungstätigkeit						
31	+ Einz. aus der Aufnahme v. Krediten und wirtschaftlich vergleichbaren Vorgängen für Investitionen						
	Summe						
	Auszahlungen aus Investitionstätigkeit						
24	- Ausz. für den Erwerb von Grundstücken und Gebäuden					-858.000	-858.000
25	- Ausz. für Baumaßnahmen					-232.000	-232.000
26	- Ausz. für Investitionen in das sonstige Sachanlagevermögen und immaterielle Anlagevermögen davon: Ausz. aus gewährten Investitionszuweisungen und -zuschüssen						
27	- Ausz. für Investitionen in das Finanzanlagevermögen						
	Auszahlungen aus Finanzierungstätigkeit						
32	- Ausz. für die Tilgung von Krediten und wirtschaftlich vergleichbaren Vorgängen für Investitionen						
	Summe					-1.090.000	-1.090.000
	Saldo (Einzahlungen ./ Auszahlungen)					-1.090.000	-1.090.000

Teilergebnishaushalt Produktbereich 10 Bauen und Wohnen

Gemeinde Friedewald



Nr.	Konten	Bezeichnung	Haushaltsansatz		Ergebnis des Jahresabschlusses 2023
			2025	2024	
		Ordentliche Erträge			
01	50	Privatrechtliche Leistungsentgelte			
02	51	Öffentlich-rechtliche Leistungsentgelte	-1.800	-1.800	-1.460
03	548-549	Kostensatzleistungen und -erstattungen			
04	52	Bestandsveränderungen und aktivierte Eigenleistungen			
05	55	Steuern und steuerähnliche Erträge einschl. Erträge aus gesetzlichen Umlagen			
06	547	Erträge aus Transferleistungen			
07	540-543	Erträge aus Zuweisungen und Zuschüssen für lfd. Zwecke und allgemeine Umlagen			
08	546	Erträge aus der Auflösung von Sonderposten aus Investitionszuweisungen, -zuschüssen und Investitionsbeiträgen			
09	53	Sonstige ordentliche Erträge			
10		Summe der ordentlichen Erträge (Nr. 1 bis 9)	-1.800	-1.800	-1.460
		Ordentliche Aufwendungen			
11	62, 63, 640-643, 647-649, 65	Personalaufwendungen	121.400	111.042	71.649
12	644-646	Versorgungsaufwendungen	6.600	6.045	3.412
13	60, 61, 67-69	Aufwendungen für Sach- und Dienstleistungen	7.600	7.600	4.038
14	66	Abschreibungen			
15	71	Aufwendungen für Zuweisungen und Zuschüsse sowie besondere Finanzaufwendungen			111
16	73	Steueraufwendungen einschl. Aufwendungen aus gesetzlichen Umlageverpflichtungen			
17	72	Transferaufwendungen			
18	70, 74, 76	Sonstige ordentliche Aufwendungen			
19		Summe der ordentlichen Aufwendungen (Nr. 11 bis 18)	135.600	124.687	79.210
20		Verwaltungsergebnis (Nr. 10 ./ Nr. 19)	133.800	122.887	77.750
21	56, 57	Finanzerträge			
22	77	Finanzaufwendungen			
23		Finanzergebnis (Nr. 21 bis Nr. 22)			
24		Ordentliches Ergebnis (Verwaltungsergebnis und Finanzergebnis Nr. 20 und Nr. 23)	133.800	122.887	77.750
25	59	Außerordentliche Erträge			
26	79	Außerordentliche Aufwendungen			
27		Außerordentliches Ergebnis (Nr. 25 ./ Nr. 26)			
28		Jahresergebnis vor internen Leistungsbeziehungen (ordentliches Ergebnis und außerordentliches Ergebnis Nr. 24 und Nr. 27)	133.800	122.887	77.750
29		Erlöse der internen Leistungsbeziehungen			
30		Kosten der internen Leistungsbeziehungen			
31		Ergebnis der internen Leistungsbeziehungen			
32		Jahresergebnis nach internen Leistungsbeziehungen	133.800	122.887	77.750

Teilfinanzhaushalt Produktbereich 10 Bauen und Wohnen

Gemeinde Friedewald



		Haushaltsansatz			Investitions- und Investitionsförderungsmaßnahmen		
Nr.	Bezeichnung	2025	Verpflichtungs-ermächtigungen	2024	Ergebnis des Jahres- abschlusses 2023	Gesamt- auszahlungs- bedarf	davon bisher bereitgestellt
	Einzahlungen aus Investitionstätigkeit						
20	+ Einz. aus Investitionszuweis. und -zuschüssen sowie aus Investitionsbeiträgen						
21	+ Einz. aus Abgängen von Vermögensgegenständen des Sachanlagevermögens und des immateriellen Anlagevermögens						
22	+ Einz. aus Abgängen von Vermögensgegenständen des Finanzanlagevermögens						
	Einzahlungen aus Finanzierungstätigkeit						
31	+ Einz. aus der Aufnahme v. Krediten und wirtschaftlich vergleichbaren Vorgängen für Investitionen						
	Summe						
	Auszahlungen aus Investitionstätigkeit						
24	- Ausz. für den Erwerb von Grundstücken und Gebäuden						
25	- Ausz. für Baumaßnahmen						
26	- Ausz. für Investitionen in das sonstige Sachanlagevermögen und immaterielle Anlagevermögen davon: Ausz. aus gewährten Investitionszuweisungen und -zuschüssen						
27	- Ausz. für Investitionen in das Finanzanlagevermögen						
	Auszahlungen aus Finanzierungstätigkeit						
32	- Ausz. für die Tilgung von Krediten und wirtschaftlich vergleichbaren Vorgängen für Investitionen						
	Summe						
	Saldo (Einzahlungen ./ Auszahlungen)						

Haushalt 2025

Teilergebnishaushalt Produkt 101010 Bauverwaltung

Gemeinde Friedewald



Nr.	Konten	Bezeichnung	Haushaltsansatz		Ergebnis des Jahresabschlusses 2023
			2025	2024	
		Ordentliche Erträge			
01	50	Privatrechtliche Leistungsentgelte			
02	51	Öffentlich-rechtliche Leistungsentgelte	-1.800	-1.800	-1.460
03	548-549	Kostensatzleistungen und -erstattungen			
04	52	Bestandsveränderungen und aktivierte Eigenleistungen			
05	55	Steuern und steuerähnliche Erträge einschl. Erträge aus gesetzlichen Umlagen			
06	547	Erträge aus Transferleistungen			
07	540-543	Erträge aus Zuweisungen und Zuschüssen für lfd. Zwecke und allgemeine Umlagen			
08	546	Erträge aus der Auflösung von Sonderposten aus Investitionszuweisungen, -zuschüssen und Investitionsbeiträgen			
09	53	Sonstige ordentliche Erträge			
10		Summe der ordentlichen Erträge (Nr. 1 bis 9)	-1.800	-1.800	-1.460
		Ordentliche Aufwendungen			
11	62, 63, 640-643, 647-649, 65	Personalaufwendungen	121.400	111.042	71.649
12	644-646	Versorgungsaufwendungen	6.600	6.045	3.412
13	60, 61, 67-69	Aufwendungen für Sach- und Dienstleistungen	7.400	7.400	4.038
14	66	Abschreibungen			
15	71	Aufwendungen für Zuweisungen und Zuschüsse sowie besondere Finanzaufwendungen			111
16	73	Steueraufwendungen einschl. Aufwendungen aus gesetzlichen Umlageverpflichtungen			
17	72	Transferaufwendungen			
18	70, 74, 76	Sonstige ordentliche Aufwendungen			
19		Summe der ordentlichen Aufwendungen (Nr. 11 bis 18)	135.400	124.487	79.210
20		Verwaltungsergebnis (Nr. 10 ./ Nr. 19)	133.600	122.687	77.750
21	56, 57	Finanzerträge			
22	77	Finanzaufwendungen			
23		Finanzergebnis (Nr. 21 bis Nr. 22)			
24		Ordentliches Ergebnis (Verwaltungsergebnis und Finanzergebnis Nr. 20 und Nr. 23)	133.600	122.687	77.750
25	59	Außerordentliche Erträge			
26	79	Außerordentliche Aufwendungen			
27		Außerordentliches Ergebnis (Nr. 25 ./ Nr. 26)			
28		Jahresergebnis vor internen Leistungsbeziehungen (ordentliches Ergebnis und außerordentliches Ergebnis Nr. 24 und Nr. 27)	133.600	122.687	77.750
29		Erlöse der internen Leistungsbeziehungen			
30		Kosten der internen Leistungsbeziehungen			
31		Ergebnis der internen Leistungsbeziehungen			
32		Jahresergebnis nach internen Leistungsbeziehungen	133.600	122.687	77.750

Teilfinanzhaushalt Produkt 101010 Bauverwaltung

Gemeinde Friedewald



		Haushaltsansatz			Investitions- und Investitionsförderungsmaßnahmen		
Nr.	Bezeichnung	2025	Verpflichtungs-ermächtigungen	2024	Ergebnis des Jahres- abschlusses 2023	Gesamt- auszahlungs- bedarf	davon bisher bereitgestellt
	Einzahlungen aus Investitionstätigkeit						
20	+ Einz. aus Investitionszuweis. und -zuschüssen sowie aus Investitionsbeiträgen						
21	+ Einz. aus Abgängen von Vermögensgegenständen des Sachanlagevermögens und des immateriellen Anlagevermögens						
22	+ Einz. aus Abgängen von Vermögensgegenständen des Finanzanlagevermögens						
	Einzahlungen aus Finanzierungstätigkeit						
31	+ Einz. aus der Aufnahme v. Krediten und wirtschaftlich vergleichbaren Vorgängen für Investitionen						
	Summe						
	Auszahlungen aus Investitionstätigkeit						
24	- Ausz. für den Erwerb von Grundstücken und Gebäuden						
25	- Ausz. für Baumaßnahmen						
26	- Ausz. für Investitionen in das sonstige Sachanlagevermögen und immaterielle Anlagevermögen davon: Ausz. aus gewährten Investitionszuweisungen und -zuschüssen						
27	- Ausz. für Investitionen in das Finanzanlagevermögen						
	Auszahlungen aus Finanzierungstätigkeit						
32	- Ausz. für die Tilgung von Krediten und wirtschaftlich vergleichbaren Vorgängen für Investitionen						
	Summe						
	Saldo (Einzahlungen ./ Auszahlungen)						

Haushalt 2025

Teilergebnishaushalt Produkt 102010 Wohnbauförderung

Gemeinde Friedewald



		Haushaltsansatz			
Nr.	Konten	Bezeichnung	2025	2024	Ergebnis des Jahresabschlusses 2023
		Ordentliche Erträge			
01	50	Privatrechtliche Leistungsentgelte			
02	51	Öffentlich-rechtliche Leistungsentgelte			
03	548-549	Kostensatzleistungen und -erstattungen			
04	52	Bestandsveränderungen und aktivierte Eigenleistungen			
05	55	Steuern und steuerähnliche Erträge einschl. Erträge aus gesetzlichen Umlagen			
06	547	Erträge aus Transferleistungen			
07	540-543	Erträge aus Zuweisungen und Zuschüssen für lfd. Zwecke und allgemeine Umlagen			
08	546	Erträge aus der Auflösung von Sonderposten aus Investitionszuweisungen, -zuschüssen und Investitionsbeiträgen			
09	53	Sonstige ordentliche Erträge			
10		Summe der ordentlichen Erträge (Nr. 1 bis 9)			
		Ordentliche Aufwendungen			
11	62, 63, 640-643, 647-649, 65	Personalaufwendungen			
12	644-646	Versorgungsaufwendungen			
13	60, 61, 67-69	Aufwendungen für Sach- und Dienstleistungen			
14	66	Abschreibungen			
15	71	Aufwendungen für Zuweisungen und Zuschüsse sowie besondere Finanzaufwendungen			
16	73	Steueraufwendungen einschl. Aufwendungen aus gesetzlichen Umlageverpflichtungen			
17	72	Transferaufwendungen			
18	70, 74, 76	Sonstige ordentliche Aufwendungen			
19		Summe der ordentlichen Aufwendungen (Nr. 11 bis 18)			
20		Verwaltungsergebnis (Nr. 10 ./ Nr. 19)			
21	56, 57	Finanzerträge			
22	77	Finanzaufwendungen			
23		Finanzergebnis (Nr. 21 bis Nr. 22)			
24		Ordentliches Ergebnis (Verwaltungsergebnis und Finanzergebnis Nr. 20 und Nr. 23)			
25	59	Außerordentliche Erträge			
26	79	Außerordentliche Aufwendungen			
27		Außerordentliches Ergebnis (Nr. 25 ./ Nr. 26)			
28		Jahresergebnis vor internen Leistungsbeziehungen (ordentliches Ergebnis und außerordentliches Ergebnis Nr. 24 und Nr. 27)			
29		Erlöse der internen Leistungsbeziehungen			
30		Kosten der internen Leistungsbeziehungen			
31		Ergebnis der internen Leistungsbeziehungen			
32		Jahresergebnis nach internen Leistungsbeziehungen			

Teilfinanzhaushalt Produkt 102010 Wohnbauförderung

Gemeinde Friedewald



		Haushaltsansatz			Investitions- und Investitionsförderungsmaßnahmen		
Nr.	Bezeichnung	2025	Verpflichtungs-ermächtigungen	2024	Ergebnis des Jahres- abschlusses 2023	Gesamt- auszahlungs- bedarf	davon bisher bereitgestellt
	Einzahlungen aus Investitionstätigkeit						
20	+ Einz. aus Investitionszuweis. und -zuschüssen sowie aus Investitionsbeiträgen						
21	+ Einz. aus Abgängen von Vermögensgegenständen des Sachanlagevermögens und des immateriellen Anlagevermögens						
22	+ Einz. aus Abgängen von Vermögensgegenständen des Finanzanlagevermögens						
	Einzahlungen aus Finanzierungstätigkeit						
31	+ Einz. aus der Aufnahme v. Krediten und wirtschaftlich vergleichbaren Vorgängen für Investitionen						
	Summe						
	Auszahlungen aus Investitionstätigkeit						
24	- Ausz. für den Erwerb von Grundstücken und Gebäuden						
25	- Ausz. für Baumaßnahmen						
26	- Ausz. für Investitionen in das sonstige Sachanlagevermögen und immaterielle Anlagevermögen davon: Ausz. aus gewährten Investitionszuweisungen und -zuschüssen						
27	- Ausz. für Investitionen in das Finanzanlagevermögen						
	Auszahlungen aus Finanzierungstätigkeit						
32	- Ausz. für die Tilgung von Krediten und wirtschaftlich vergleichbaren Vorgängen für Investitionen						
	Summe						
	Saldo (Einzahlungen ./ Auszahlungen)						

Haushalt 2025

Teilergebnishaushalt Produkt 103010 Denkmalschutz und Pflege

Gemeinde Friedewald



Nr.	Konten	Bezeichnung	Haushaltsansatz		Ergebnis des Jahresabschlusses 2023
			2025	2024	
		Ordentliche Erträge			
01	50	Privatrechtliche Leistungsentgelte			
02	51	Öffentlich-rechtliche Leistungsentgelte			
03	548-549	Kostensatzleistungen und -erstattungen			
04	52	Bestandsveränderungen und aktivierte Eigenleistungen			
05	55	Steuern und steuerähnliche Erträge einschl. Erträge aus gesetzlichen Umlagen			
06	547	Erträge aus Transferleistungen			
07	540-543	Erträge aus Zuweisungen und Zuschüssen für lfd. Zwecke und allgemeine Umlagen			
08	546	Erträge aus der Auflösung von Sonderposten aus Investitionszuweisungen, -zuschüssen und Investitionsbeiträgen			
09	53	Sonstige ordentliche Erträge			
10		Summe der ordentlichen Erträge (Nr. 1 bis 9)			
		Ordentliche Aufwendungen			
11	62, 63, 640-643, 647-649, 65	Personalaufwendungen			
12	644-646	Versorgungsaufwendungen			
13	60, 61, 67-69	Aufwendungen für Sach- und Dienstleistungen	200	200	
14	66	Abschreibungen			
15	71	Aufwendungen für Zuweisungen und Zuschüsse sowie besondere Finanzaufwendungen			
16	73	Steueraufwendungen einschl. Aufwendungen aus gesetzlichen Umlageverpflichtungen			
17	72	Transferaufwendungen			
18	70, 74, 76	Sonstige ordentliche Aufwendungen			
19		Summe der ordentlichen Aufwendungen (Nr. 11 bis 18)	200	200	
20		Verwaltungsergebnis (Nr. 10 ./ Nr. 19)	200	200	
21	56, 57	Finanzerträge			
22	77	Finanzaufwendungen			
23		Finanzergebnis (Nr. 21 bis Nr. 22)			
24		Ordentliches Ergebnis (Verwaltungsergebnis und Finanzergebnis Nr. 20 und Nr. 23)	200	200	
25	59	Außerordentliche Erträge			
26	79	Außerordentliche Aufwendungen			
27		Außerordentliches Ergebnis (Nr. 25 ./ Nr. 26)			
28		Jahresergebnis vor internen Leistungsbeziehungen (ordentliches Ergebnis und außerordentliches Ergebnis Nr. 24 und Nr. 27)	200	200	
29		Erlöse der internen Leistungsbeziehungen			
30		Kosten der internen Leistungsbeziehungen			
31		Ergebnis der internen Leistungsbeziehungen			
32		Jahresergebnis nach internen Leistungsbeziehungen	200	200	

Teilfinanzhaushalt Produkt 103010 Denkmalschutz und Pflege

Gemeinde Friedewald



		Haushaltsansatz			Investitions- und Investitionsförderungsmaßnahmen		
Nr.	Bezeichnung	2025	Verpflichtungs-ermächtigungen	2024	Ergebnis des Jahres- abschlusses 2023	Gesamt- auszahlungs- bedarf	davon bisher bereitgestellt
	Einzahlungen aus Investitionstätigkeit						
20	+ Einz. aus Investitionszuweis. und -zuschüssen sowie aus Investitionsbeiträgen						
21	+ Einz. aus Abgängen von Vermögensgegenständen des Sachanlagevermögens und des immateriellen Anlagevermögens						
22	+ Einz. aus Abgängen von Vermögensgegenständen des Finanzanlagevermögens						
	Einzahlungen aus Finanzierungstätigkeit						
31	+ Einz. aus der Aufnahme v. Krediten und wirtschaftlich vergleichbaren Vorgängen für Investitionen						
	Summe						
	Auszahlungen aus Investitionstätigkeit						
24	- Ausz. für den Erwerb von Grundstücken und Gebäuden						
25	- Ausz. für Baumaßnahmen						
26	- Ausz. für Investitionen in das sonstige Sachanlagevermögen und immaterielle Anlagevermögen davon: Ausz. aus gewährten Investitionszuweisungen und -zuschüssen						
27	- Ausz. für Investitionen in das Finanzanlagevermögen						
	Auszahlungen aus Finanzierungstätigkeit						
32	- Ausz. für die Tilgung von Krediten und wirtschaftlich vergleichbaren Vorgängen für Investitionen						
	Summe						
	Saldo (Einzahlungen ./ Auszahlungen)						

Teilergebnishaushalt Produktbereich 11 Ver- und Entsorgung

Gemeinde Friedewald



Nr.	Konten	Bezeichnung	Haushaltsansatz		Ergebnis des Jahresabschlusses 2023
			2025	2024	
		Ordentliche Erträge			
01	50	Privatrechtliche Leistungsentgelte			
02	51	Öffentlich-rechtliche Leistungsentgelte	-1.159.600	-1.148.000	-1.142.216
03	548-549	Kostensatzleistungen und -erstattungen	-3.000	-3.000	-4.083
04	52	Bestandsveränderungen und aktivierte Eigenleistungen			
05	55	Steuern und steuerähnliche Erträge einschl. Erträge aus gesetzlichen Umlagen			
06	547	Erträge aus Transferleistungen			
07	540-543	Erträge aus Zuweisungen und Zuschüssen für lfd. Zwecke und allgemeine Umlagen			
08	546	Erträge aus der Auflösung von Sonderposten aus Investitionszuweisungen, -zuschüssen und Investitionsbeiträgen	-209.370	-213.701	-211.196
09	53	Sonstige ordentliche Erträge			-15.000
10		Summe der ordentlichen Erträge (Nr. 1 bis 9)	-1.371.970	-1.364.701	-1.372.495
		Ordentliche Aufwendungen			
11	62, 63, 640-643, 647-649, 65	Personalaufwendungen			1.498
12	644-646	Versorgungsaufwendungen			67
13	60, 61, 67-69	Aufwendungen für Sach- und Dienstleistungen	479.680	582.000	697.051
14	66	Abschreibungen	426.730	451.775	432.334
15	71	Aufwendungen für Zuweisungen und Zuschüsse sowie besondere Finanzaufwendungen	6.000	4.400	8.953
16	73	Steueraufwendungen einschl. Aufwendungen aus gesetzlichen Umlageverpflichtungen	19.000	19.000	25.798
17	72	Transferaufwendungen			
18	70, 74, 76	Sonstige ordentliche Aufwendungen			563
19		Summe der ordentlichen Aufwendungen (Nr. 11 bis 18)	931.410	1.057.175	1.166.263
20		Verwaltungsergebnis (Nr. 10 ./ Nr. 19)	-440.560	-307.526	-206.232
21	56, 57	Finanzerträge			-3.557
22	77	Finanzaufwendungen			
23		Finanzergebnis (Nr. 21 bis Nr. 22)			-3.557
24		Ordentliches Ergebnis (Verwaltungsergebnis und Finanzergebnis Nr. 20 und Nr. 23)	-440.560	-307.526	-209.789
25	59	Außerordentliche Erträge			-5.840
26	79	Außerordentliche Aufwendungen			10.741
27		Außerordentliches Ergebnis (Nr. 25 ./ Nr. 26)			4.901
28		Jahresergebnis vor internen Leistungsbeziehungen (ordentliches Ergebnis und außerordentliches Ergebnis Nr. 24 und Nr. 27)	-440.560	-307.526	-204.888
29		Erlöse der internen Leistungsbeziehungen			
30		Kosten der internen Leistungsbeziehungen			
31		Ergebnis der internen Leistungsbeziehungen			
32		Jahresergebnis nach internen Leistungsbeziehungen	-440.560	-307.526	-204.888

Teilfinanzhaushalt Produktbereich 11 Ver- und Entsorgung

Gemeinde Friedewald



		Haushaltsansatz			Investitions- und Investitionsförderungsmaßnahmen		
Nr.	Bezeichnung	2025	Verpflichtungs-ermächtigungen	2024	Ergebnis des Jahres- abschlusses 2023	Gesamt- auszahlungs- bedarf	davon bisher bereitgestellt
	Einzahlungen aus Investitionstätigkeit						
20	+ Einz. aus Investitionszuweis. und -zuschüssen sowie aus Investitionsbeiträgen	20.000		20.000			
21	+ Einz. aus Abgängen von Vermögensgegenständen des Sachanlagevermögens und des immateriellen Anlagevermögens						
22	+ Einz. aus Abgängen von Vermögensgegenständen des Finanzanlagevermögens						
	Einzahlungen aus Finanzierungstätigkeit						
31	+ Einz. aus der Aufnahme v. Krediten und wirtschaftlich vergleichbaren Vorgängen für Investitionen						
	Summe	20.000		20.000			
	Auszahlungen aus Investitionstätigkeit						
24	- Ausz. für den Erwerb von Grundstücken und Gebäuden				-29.598	-8.251.693	-8.251.693
25	- Ausz. für Baumaßnahmen	-95.000		-182.000	-506.688	-3.203.000	-1.008.000
26	- Ausz. für Investitionen in das sonstige Sachanlagevermögen und immaterielle Anlagevermögen	-182.000		-235.500	-402	-942.500	-417.500
	davon: Ausz. aus gewährten Investitionszuweisungen und -zuschüssen	-182.000		-235.500		-942.500	-417.500
27	- Ausz. für Investitionen in das Finanzanlagevermögen						
	Auszahlungen aus Finanzierungstätigkeit						
32	- Ausz. für die Tilgung von Krediten und wirtschaftlich vergleichbaren Vorgängen für Investitionen						
	Summe	-277.000		-417.500	-536.688	-12.397.193	-9.677.193
	Saldo (Einzahlungen ./ Auszahlungen)	-257.000		-397.500	-536.688	-12.397.193	-9.677.193

Haushalt 2025

Teilergebnishaushalt Produkt 111010 Abwasserbeseitigung

Gemeinde Friedewald



Nr.	Konten	Bezeichnung	Haushaltsansatz		Ergebnis des Jahresabschlusses 2023
			2025	2024	
		Ordentliche Erträge			
01	50	Privatrechtliche Leistungsentgelte			
02	51	Öffentlich-rechtliche Leistungsentgelte	-731.100	-726.500	-722.808
03	548-549	Kostensatzleistungen und -erstattungen			
04	52	Bestandsveränderungen und aktivierte Eigenleistungen			
05	55	Steuern und steuerähnliche Erträge einschl. Erträge aus gesetzlichen Umlagen			
06	547	Erträge aus Transferleistungen			
07	540-543	Erträge aus Zuweisungen und Zuschüssen für lfd. Zwecke und allgemeine Umlagen			
08	546	Erträge aus der Auflösung von Sonderposten aus Investitionszuweisungen, -zuschüssen und Investitionsbeiträgen	-168.870	-165.944	-167.161
09	53	Sonstige ordentliche Erträge			-15.000
10		Summe der ordentlichen Erträge (Nr. 1 bis 9)	-899.970	-892.444	-904.969
		Ordentliche Aufwendungen			
11	62, 63, 640-643, 647-649, 65	Personalaufwendungen			
12	644-646	Versorgungsaufwendungen			
13	60, 61, 67-69	Aufwendungen für Sach- und Dienstleistungen	237.100	249.100	332.525
14	66	Abschreibungen	322.900	336.199	329.088
15	71	Aufwendungen für Zuweisungen und Zuschüsse sowie besondere Finanzaufwendungen			138
16	73	Steueraufwendungen einschl. Aufwendungen aus gesetzlichen Umlageverpflichtungen	19.000	19.000	25.798
17	72	Transferaufwendungen			
18	70, 74, 76	Sonstige ordentliche Aufwendungen			
19		Summe der ordentlichen Aufwendungen (Nr. 11 bis 18)	579.000	604.299	687.548
20		Verwaltungsergebnis (Nr. 10 ./ Nr. 19)	-320.970	-288.145	-217.421
21	56, 57	Finanzerträge			
22	77	Finanzaufwendungen			
23		Finanzergebnis (Nr. 21 bis Nr. 22)			
24		Ordentliches Ergebnis (Verwaltungsergebnis und Finanzergebnis Nr. 20 und Nr. 23)	-320.970	-288.145	-217.421
25	59	Außerordentliche Erträge			
26	79	Außerordentliche Aufwendungen			211
27		Außerordentliches Ergebnis (Nr. 25 ./ Nr. 26)			211
28		Jahresergebnis vor internen Leistungsbeziehungen (ordentliches Ergebnis und außerordentliches Ergebnis Nr. 24 und Nr. 27)	-320.970	-288.145	-217.210
29		Erlöse der internen Leistungsbeziehungen			
30		Kosten der internen Leistungsbeziehungen			
31		Ergebnis der internen Leistungsbeziehungen			
32		Jahresergebnis nach internen Leistungsbeziehungen	-320.970	-288.145	-217.210

Teilfinanzhaushalt Produkt 111010 Abwasserbeseitigung

Gemeinde Friedewald



		Haushaltsansatz			Investitions- und Investitionsförderungsmaßnahmen		
Nr.	Bezeichnung	2025	Verpflichtungs-ermächtigungen	2024	Ergebnis des Jahres- abschlusses 2023	Gesamt- auszahlungs- bedarf	davon bisher bereitgestellt
	Einzahlungen aus Investitionstätigkeit						
20	+ Einz. aus Investitionszuweis. und -zuschüssen sowie aus Investitionsbeiträgen	10.000		10.000			
21	+ Einz. aus Abgängen von Vermögensgegenständen des Sachanlagevermögens und des immateriellen Anlagevermögens						
22	+ Einz. aus Abgängen von Vermögensgegenständen des Finanzanlagevermögens						
	Einzahlungen aus Finanzierungstätigkeit						
31	+ Einz. aus der Aufnahme v. Krediten und wirtschaftlich vergleichbaren Vorgängen für Investitionen						
	Summe	10.000		10.000			
	Auszahlungen aus Investitionstätigkeit						
24	- Ausz. für den Erwerb von Grundstücken und Gebäuden				-9.265	-6.178.000	-6.178.000
25	- Ausz. für Baumaßnahmen	-25.000		-15.000	-46.840	-2.245.000	-130.000
26	- Ausz. für Investitionen in das sonstige Sachanlagevermögen und immaterielle Anlagevermögen davon: Ausz. aus gewährten Investitionszuweisungen und -zuschüssen				-402		
27	- Ausz. für Investitionen in das Finanzanlagevermögen						
	Auszahlungen aus Finanzierungstätigkeit						
32	- Ausz. für die Tilgung von Krediten und wirtschaftlich vergleichbaren Vorgängen für Investitionen						
	Summe	-25.000		-15.000	-56.507	-8.423.000	-6.308.000
	Saldo (Einzahlungen ./ Auszahlungen)	-15.000		-5.000	-56.507	-8.423.000	-6.308.000

Haushalt 2025

Investitionen Produkt 111010 Abwasserbeseitigung

Gemeinde Friedewald



Nr. Bezeichnung	Verpflichtungs- Ermächtigungen	Ansatz 2024	Ansatz 2025	Finanzplan 2026	Finanzplan 2027	Finanzplan 2028
I-1110-015 Kanal Friedewald						
20 20 Einz.a.Inv.zuw.u.-zusch.s.a.Inv.beitr.		10.000	10.000	10.000	10.000	10.000
25 25 Auszahlungen für Baumaßnahmen		-10.000	-10.000	-10.000	-10.000	-10.000
I-1110-028 IKZ Abwasserbeseitigung		-5.000	-15.000		-150.000	-150.000
20 20 Einz.a.Inv.zuw.u.-zusch.s.a.Inv.beitr.				85.000	850.000	850.000
25 25 Auszahlungen für Baumaßnahmen		-5.000	-15.000	-85.000	-1.000.000	-1.000.000

Teilergebnishaushalt Produkt 112010 Abfallwirtschaft

Gemeinde Friedewald



		Haushaltsansatz			Ergebnis des Jahresabschlusses 2023
Nr.	Konten	Bezeichnung	2025	2024	
		Ordentliche Erträge			
01	50	Privatrechtliche Leistungsentgelte			
02	51	Öffentlich-rechtliche Leistungsentgelte	-5.500	-5.500	-341
03	548-549	Kostensatzleistungen und -erstattungen			-4.083
04	52	Bestandsveränderungen und aktivierte Eigenleistungen			
05	55	Steuern und steuerähnliche Erträge einschl. Erträge aus gesetzlichen Umlagen			
06	547	Erträge aus Transferleistungen			
07	540-543	Erträge aus Zuweisungen und Zuschüssen für lfd. Zwecke und allgemeine Umlagen			
08	546	Erträge aus der Auflösung von Sonderposten aus Investitionszuweisungen, -zuschüssen und Investitionsbeiträgen			
09	53	Sonstige ordentliche Erträge			
10		Summe der ordentlichen Erträge (Nr. 1 bis 9)	-5.500	-5.500	-4.424
		Ordentliche Aufwendungen			
11	62, 63, 640-643, 647-649, 65	Personalaufwendungen			
12	644-646	Versorgungsaufwendungen			
13	60, 61, 67-69	Aufwendungen für Sach- und Dienstleistungen	16.000	28.500	27.481
14	66	Abschreibungen			
15	71	Aufwendungen für Zuweisungen und Zuschüsse sowie besondere Finanzaufwendungen			
16	73	Steueraufwendungen einschl. Aufwendungen aus gesetzlichen Umlageverpflichtungen			
17	72	Transferaufwendungen			
18	70, 74, 76	Sonstige ordentliche Aufwendungen			
19		Summe der ordentlichen Aufwendungen (Nr. 11 bis 18)	16.000	28.500	27.481
20		Verwaltungsergebnis (Nr. 10 ./ Nr. 19)	10.500	23.000	23.057
21	56, 57	Finanzerträge			
22	77	Finanzaufwendungen			
23		Finanzergebnis (Nr. 21 bis Nr. 22)			
24		Ordentliches Ergebnis (Verwaltungsergebnis und Finanzergebnis Nr. 20 und Nr. 23)	10.500	23.000	23.057
25	59	Außerordentliche Erträge			
26	79	Außerordentliche Aufwendungen			
27		Außerordentliches Ergebnis (Nr. 25 ./ Nr. 26)			
28		Jahresergebnis vor internen Leistungsbeziehungen (ordentliches Ergebnis und außerordentliches Ergebnis Nr. 24 und Nr. 27)	10.500	23.000	23.057
29		Erlöse der internen Leistungsbeziehungen			
30		Kosten der internen Leistungsbeziehungen			
31		Ergebnis der internen Leistungsbeziehungen			
32		Jahresergebnis nach internen Leistungsbeziehungen	10.500	23.000	23.057

Haushalt 2025

Teilfinanzhaushalt Produkt 112010 Abfallwirtschaft

Gemeinde Friedewald



		Haushaltsansatz			Investitions- und Investitionsförderungsmaßnahmen		
Nr.	Bezeichnung	2025	Verpflichtungs-ermächtigungen	2024	Ergebnis des Jahres- abschlusses 2023	Gesamt- auszahlungs- bedarf	davon bisher bereitgestellt
	Einzahlungen aus Investitionstätigkeit						
20	+ Einz. aus Investitionszuweis. und -zuschüssen sowie aus Investitionsbeiträgen						
21	+ Einz. aus Abgängen von Vermögensgegenständen des Sachanlagevermögens und des immateriellen Anlagevermögens						
22	+ Einz. aus Abgängen von Vermögensgegenständen des Finanzanlagevermögens						
	Einzahlungen aus Finanzierungstätigkeit						
31	+ Einz. aus der Aufnahme v. Krediten und wirtschaftlich vergleichbaren Vorgängen für Investitionen						
	Summe						
	Auszahlungen aus Investitionstätigkeit						
24	- Ausz. für den Erwerb von Grundstücken und Gebäuden						
25	- Ausz. für Baumaßnahmen						
26	- Ausz. für Investitionen in das sonstige Sachanlagevermögen und immaterielle Anlagevermögen davon: Ausz. aus gewährten Investitionszuweisungen und -zuschüssen						
27	- Ausz. für Investitionen in das Finanzanlagevermögen						
	Auszahlungen aus Finanzierungstätigkeit						
32	- Ausz. für die Tilgung von Krediten und wirtschaftlich vergleichbaren Vorgängen für Investitionen						
	Summe						
	Saldo (Einzahlungen ./ Auszahlungen)						

Teilergebnishaushalt Produkt 113010 Wasserversorgung

Gemeinde Friedewald



Nr.	Konten	Bezeichnung	Haushaltsansatz		Ergebnis des Jahresabschlusses 2023
			2025	2024	
		Ordentliche Erträge			
01	50	Privatrechtliche Leistungsentgelte			
02	51	Öffentlich-rechtliche Leistungsentgelte	-423.000	-416.000	-419.066
03	548-549	Kostensatzleistungen und -erstattungen	-3.000	-3.000	
04	52	Bestandsveränderungen und aktivierte Eigenleistungen			
05	55	Steuern und steuerähnliche Erträge einschl. Erträge aus gesetzlichen Umlagen			
06	547	Erträge aus Transferleistungen			
07	540-543	Erträge aus Zuweisungen und Zuschüssen für lfd. Zwecke und allgemeine Umlagen			
08	546	Erträge aus der Auflösung von Sonderposten aus Investitionszuweisungen, -zuschüssen und Investitionsbeiträgen	-40.500	-47.757	-44.035
09	53	Sonstige ordentliche Erträge			
10		Summe der ordentlichen Erträge (Nr. 1 bis 9)	-466.500	-466.757	-463.101
		Ordentliche Aufwendungen			
11	62, 63, 640-643, 647-649, 65	Personalaufwendungen			1.498
12	644-646	Versorgungsaufwendungen			67
13	60, 61, 67-69	Aufwendungen für Sach- und Dienstleistungen	226.580	304.400	337.046
14	66	Abschreibungen	103.830	115.576	103.246
15	71	Aufwendungen für Zuweisungen und Zuschüsse sowie besondere Finanzaufwendungen	6.000	4.400	8.815
16	73	Steueraufwendungen einschl. Aufwendungen aus gesetzlichen Umlageverpflichtungen			
17	72	Transferaufwendungen			
18	70, 74, 76	Sonstige ordentliche Aufwendungen			563
19		Summe der ordentlichen Aufwendungen (Nr. 11 bis 18)	336.410	424.376	451.235
20		Verwaltungsergebnis (Nr. 10 ./ Nr. 19)	-130.090	-42.381	-11.866
21	56, 57	Finanzerträge			-3.557
22	77	Finanzaufwendungen			
23		Finanzergebnis (Nr. 21 bis Nr. 22)			-3.557
24		Ordentliches Ergebnis (Verwaltungsergebnis und Finanzergebnis Nr. 20 und Nr. 23)	-130.090	-42.381	-15.423
25	59	Außerordentliche Erträge			-5.840
26	79	Außerordentliche Aufwendungen			10.530
27		Außerordentliches Ergebnis (Nr. 25 ./ Nr. 26)			4.690
28		Jahresergebnis vor internen Leistungsbeziehungen (ordentliches Ergebnis und außerordentliches Ergebnis Nr. 24 und Nr. 27)	-130.090	-42.381	-10.733
29		Erlöse der internen Leistungsbeziehungen			
30		Kosten der internen Leistungsbeziehungen			
31		Ergebnis der internen Leistungsbeziehungen			
32		Jahresergebnis nach internen Leistungsbeziehungen	-130.090	-42.381	-10.733

Haushalt 2025

Teilfinanzhaushalt Produkt 113010 Wasserversorgung

Gemeinde Friedewald



		Haushaltsansatz			Investitions- und Investitionsförderungsmaßnahmen		
Nr.	Bezeichnung	2025	Verpflichtungs-ermächtigungen	2024	Ergebnis des Jahres- abschlusses 2023	Gesamt- auszahlungs- bedarf	davon bisher bereitgestellt
	Einzahlungen aus Investitionstätigkeit						
20	+ Einz. aus Investitionszuweis. und -zuschüssen sowie aus Investitionsbeiträgen	10.000		10.000			
21	+ Einz. aus Abgängen von Vermögensgegenständen des Sachanlagevermögens und des immateriellen Anlagevermögens						
22	+ Einz. aus Abgängen von Vermögensgegenständen des Finanzanlagevermögens						
	Einzahlungen aus Finanzierungstätigkeit						
31	+ Einz. aus der Aufnahme v. Krediten und wirtschaftlich vergleichbaren Vorgängen für Investitionen						
	Summe	10.000		10.000			
	Auszahlungen aus Investitionstätigkeit						
24	- Ausz. für den Erwerb von Grundstücken und Gebäuden				-20.333	-2.073.693	-2.073.693
25	- Ausz. für Baumaßnahmen	-70.000		-167.000	-459.848	-958.000	-878.000
26	- Ausz. für Investitionen in das sonstige Sachanlagevermögen und immaterielle Anlagevermögen	-182.000		-235.500		-942.500	-417.500
	davon: Ausz. aus gewährten Investitionszuweisungen und -zuschüssen	-182.000		-235.500		-942.500	-417.500
27	- Ausz. für Investitionen in das Finanzanlagevermögen						
	Auszahlungen aus Finanzierungstätigkeit						
32	- Ausz. für die Tilgung von Krediten und wirtschaftlich vergleichbaren Vorgängen für Investitionen						
	Summe	-252.000		-402.500	-480.181	-3.974.193	-3.369.193
	Saldo (Einzahlungen ./ Auszahlungen)	-242.000		-392.500	-480.181	-3.974.193	-3.369.193

Investitionen Produkt 113010 Wasserversorgung

Gemeinde Friedewald



Nr. Bezeichnung	Verpflichtungs- Ermächtigungen	Ansatz 2024	Ansatz 2025	Finanzplan 2026	Finanzplan 2027	Finanzplan 2028
I-1130-003 Wasserversorgung Friedewald						
20 20 Einz.a.Inv.zuw.u.-zusch.s.a.Inv.beitr.		10.000	10.000	10.000	10.000	10.000
25 25 Auszahlungen für Baumaßnahmen		-10.000	-10.000	-10.000	-10.000	-10.000
I-1130-007 Grundsan. + Ern. Hochbehälter		-42.000				
25 25 Auszahlungen für Baumaßnahmen		-42.000				
I-1130-027 Digitale Wasserzähler		-60.000	-60.000	-25.000	-25.000	
25 25 Auszahlungen für Baumaßnahmen		-60.000	-60.000	-25.000	-25.000	
I-1130-031 Investitionen BGA WBV		-235.500	-182.000	-180.000	-175.000	-170.000
26 26 Ausz.f.Invest.i.d.sonst.Sachanl.vermögen		-235.500	-182.000	-180.000	-175.000	-170.000
I-1130-032 Druckerhöhungsanlage Gewerbegebiet		-55.000				
25 25 Auszahlungen für Baumaßnahmen		-55.000				

Haushalt 2025

Teilergebnishaushalt Produktbereich 12 Verkehrsflächen und -anlagen / ÖPNV

Gemeinde Friedewald



Nr.	Konten	Bezeichnung	Haushaltsansatz		Ergebnis des Jahresabschlusses 2023
			2025	2024	
		Ordentliche Erträge			
01	50	Privatrechtliche Leistungsentgelte			-2.617
02	51	Öffentlich-rechtliche Leistungsentgelte			
03	548-549	Kostensatzleistungen und -erstattungen	-1.800	-1.800	-400
04	52	Bestandsveränderungen und aktivierte Eigenleistungen			
05	55	Steuern und steuerähnliche Erträge einschl. Erträge aus gesetzlichen Umlagen			
06	547	Erträge aus Transferleistungen			
07	540-543	Erträge aus Zuweisungen und Zuschüssen für lfd. Zwecke und allgemeine Umlagen	-68.000	-139.062	
08	546	Erträge aus der Auflösung von Sonderposten aus Investitionszuweisungen, -zuschüssen und Investitionsbeiträgen	-105.950	-113.176	-111.507
09	53	Sonstige ordentliche Erträge	-1.000	-1.000	
10		Summe der ordentlichen Erträge (Nr. 1 bis 9)	-176.750	-255.038	-114.524
		Ordentliche Aufwendungen			
11	62, 63, 640-643, 647-649, 65	Personalaufwendungen			
12	644-646	Versorgungsaufwendungen			
13	60, 61, 67-69	Aufwendungen für Sach- und Dienstleistungen	413.150	428.150	204.199
14	66	Abschreibungen	185.080	194.385	191.937
15	71	Aufwendungen für Zuweisungen und Zuschüsse sowie besondere Finanzaufwendungen		6.000	
16	73	Steueraufwendungen einschl. Aufwendungen aus gesetzlichen Umlageverpflichtungen			
17	72	Transferaufwendungen			
18	70, 74, 76	Sonstige ordentliche Aufwendungen			
19		Summe der ordentlichen Aufwendungen (Nr. 11 bis 18)	598.230	628.535	396.136
20		Verwaltungsergebnis (Nr. 10 ./ Nr. 19)	421.480	373.497	281.612
21	56, 57	Finanzerträge			
22	77	Finanzaufwendungen			
23		Finanzergebnis (Nr. 21 bis Nr. 22)			
24		Ordentliches Ergebnis (Verwaltungsergebnis und Finanzergebnis Nr. 20 und Nr. 23)	421.480	373.497	281.612
25	59	Außerordentliche Erträge			
26	79	Außerordentliche Aufwendungen			
27		Außerordentliches Ergebnis (Nr. 25 ./ Nr. 26)			
28		Jahresergebnis vor internen Leistungsbeziehungen (ordentliches Ergebnis und außerordentliches Ergebnis Nr. 24 und Nr. 27)	421.480	373.497	281.612
29		Erlöse der internen Leistungsbeziehungen			
30		Kosten der internen Leistungsbeziehungen			
31		Ergebnis der internen Leistungsbeziehungen			
32		Jahresergebnis nach internen Leistungsbeziehungen	421.480	373.497	281.612

Teilfinanzhaushalt Produktbereich 12 Verkehrsflächen und -anlagen / ÖPNV

Gemeinde Friedewald



		Haushaltsansatz			Investitions- und Investitionsförderungsmaßnahmen		
Nr.	Bezeichnung	2025	Verpflichtungs-ermächtigungen	2024	Ergebnis des Jahres- abschlusses 2023	Gesamt- auszahlungs- bedarf	davon bisher bereitgestellt
	Einzahlungen aus Investitionstätigkeit						
20	+ Einz. aus Investitionszuweis. und -zuschüssen sowie aus Investitionsbeiträgen				38.600		
21	+ Einz. aus Abgängen von Vermögensgegenständen des Sachanlagevermögens und des immateriellen Anlagevermögens						
22	+ Einz. aus Abgängen von Vermögensgegenständen des Finanzanlagevermögens						
	Einzahlungen aus Finanzierungstätigkeit						
31	+ Einz. aus der Aufnahme v. Krediten und wirtschaftlich vergleichbaren Vorgängen für Investitionen						
	Summe				38.600		
	Auszahlungen aus Investitionstätigkeit						
24	- Ausz. für den Erwerb von Grundstücken und Gebäuden				-4.046	-2.191.627	-2.191.627
25	- Ausz. für Baumaßnahmen	-10.000		-12.500	-24.350	-842.500	-752.500
26	- Ausz. für Investitionen in das sonstige Sachanlagevermögen und immaterielle Anlagevermögen davon: Ausz. aus gewährten Investitionszuweisungen und -zuschüssen						
27	- Ausz. für Investitionen in das Finanzanlagevermögen						
	Auszahlungen aus Finanzierungstätigkeit						
32	- Ausz. für die Tilgung von Krediten und wirtschaftlich vergleichbaren Vorgängen für Investitionen						
	Summe	-10.000		-12.500	-28.396	-3.034.127	-2.944.127
	Saldo (Einzahlungen ./ Auszahlungen)	-10.000		-12.500	10.204	-3.034.127	-2.944.127

Haushalt 2025

Teilergebnishaushalt Produkt 121010 Gemeindestraßen

Gemeinde Friedewald



Nr.	Konten	Bezeichnung	Haushaltsansatz		Ergebnis des Jahresabschlusses 2023
			2025	2024	
		Ordentliche Erträge			
01	50	Privatrechtliche Leistungsentgelte			-2.617
02	51	Öffentlich-rechtliche Leistungsentgelte			
03	548-549	Kostensatzleistungen und -erstattungen			
04	52	Bestandsveränderungen und aktivierte Eigenleistungen			
05	55	Steuern und steuerähnliche Erträge einschl. Erträge aus gesetzlichen Umlagen			
06	547	Erträge aus Transferleistungen			
07	540-543	Erträge aus Zuweisungen und Zuschüssen für lfd. Zwecke und allgemeine Umlagen	-68.000	-139.062	
08	546	Erträge aus der Auflösung von Sonderposten aus Investitionszuweisungen, -zuschüssen und Investitionsbeiträgen	-104.310	-111.176	-109.876
09	53	Sonstige ordentliche Erträge	-500	-500	
10		Summe der ordentlichen Erträge (Nr. 1 bis 9)	-172.810	-250.738	-112.493
		Ordentliche Aufwendungen			
11	62, 63, 640-643, 647-649, 65	Personalaufwendungen			
12	644-646	Versorgungsaufwendungen			
13	60, 61, 67-69	Aufwendungen für Sach- und Dienstleistungen	368.400	375.900	156.677
14	66	Abschreibungen	175.290	184.379	182.642
15	71	Aufwendungen für Zuweisungen und Zuschüsse sowie besondere Finanzaufwendungen			
16	73	Steueraufwendungen einschl. Aufwendungen aus gesetzlichen Umlageverpflichtungen			
17	72	Transferaufwendungen			
18	70, 74, 76	Sonstige ordentliche Aufwendungen			
19		Summe der ordentlichen Aufwendungen (Nr. 11 bis 18)	543.690	560.279	339.319
20		Verwaltungsergebnis (Nr. 10 ./ Nr. 19)	370.880	309.541	226.826
21	56, 57	Finanzerträge			
22	77	Finanzaufwendungen			
23		Finanzergebnis (Nr. 21 bis Nr. 22)			
24		Ordentliches Ergebnis (Verwaltungsergebnis und Finanzergebnis Nr. 20 und Nr. 23)	370.880	309.541	226.826
25	59	Außerordentliche Erträge			
26	79	Außerordentliche Aufwendungen			
27		Außerordentliches Ergebnis (Nr. 25 ./ Nr. 26)			
28		Jahresergebnis vor internen Leistungsbeziehungen (ordentliches Ergebnis und außerordentliches Ergebnis Nr. 24 und Nr. 27)	370.880	309.541	226.826
29		Erlöse der internen Leistungsbeziehungen			
30		Kosten der internen Leistungsbeziehungen			
31		Ergebnis der internen Leistungsbeziehungen			
32		Jahresergebnis nach internen Leistungsbeziehungen	370.880	309.541	226.826

Teilfinanzhaushalt Produkt 121010 Gemeindestraßen

Gemeinde Friedewald



		Haushaltsansatz			Investitions- und Investitionsförderungsmaßnahmen		
Nr.	Bezeichnung	2025	Verpflichtungs-ermächtigungen	2024	Ergebnis des Jahres- abschlusses 2023	Gesamt- auszahlungs- bedarf	davon bisher bereitgestellt
	Einzahlungen aus Investitionstätigkeit						
20	+ Einz. aus Investitionszuweis. und -zuschüssen sowie aus Investitionsbeiträgen				38.600		
21	+ Einz. aus Abgängen von Vermögensgegenständen des Sachanlagevermögens und des immateriellen Anlagevermögens						
22	+ Einz. aus Abgängen von Vermögensgegenständen des Finanzanlagevermögens						
	Einzahlungen aus Finanzierungstätigkeit						
31	+ Einz. aus der Aufnahme v. Krediten und wirtschaftlich vergleichbaren Vorgängen für Investitionen						
	Summe				38.600		
	Auszahlungen aus Investitionstätigkeit						
24	- Ausz. für den Erwerb von Grundstücken und Gebäuden					-1.958.877	-1.958.877
25	- Ausz. für Baumaßnahmen			-2.500	-24.350	-692.500	-692.500
26	- Ausz. für Investitionen in das sonstige Sachanlagevermögen und immaterielle Anlagevermögen davon: Ausz. aus gewährten Investitionszuweisungen und -zuschüssen						
27	- Ausz. für Investitionen in das Finanzanlagevermögen						
	Auszahlungen aus Finanzierungstätigkeit						
32	- Ausz. für die Tilgung von Krediten und wirtschaftlich vergleichbaren Vorgängen für Investitionen						
	Summe			-2.500	-24.350	-2.651.377	-2.651.377
	Saldo (Einzahlungen ./ Auszahlungen)			-2.500	14.250	-2.651.377	-2.651.377

Haushalt 2025

Investitionen Produkt 121010 Gemeindestraßen



Gemeinde Friedewald

Nr. Bezeichnung	Verpflichtungs- Ermächtigungen	Ansatz 2024	Ansatz 2025	Finanzplan 2026	Finanzplan 2027	Finanzplan 2028
I-1210-027 Fahrbahnschwellen im Bereich Kindergarten 25 25 Auszahlungen für Baumaßnahmen		-2.500				

Teilergebnishaushalt Produkt 121020 Straßenbeleuchtung

Gemeinde Friedewald



		Haushaltsansatz			
Nr.	Konten	Bezeichnung	2025	2024	Ergebnis des Jahresabschlusses 2023
		Ordentliche Erträge			
01	50	Privatrechtliche Leistungsentgelte			
02	51	Öffentlich-rechtliche Leistungsentgelte			
03	548-549	Kostensatzleistungen und -erstattungen	-1.300	-1.300	
04	52	Bestandsveränderungen und aktivierte Eigenleistungen			
05	55	Steuern und steuerähnliche Erträge einschl. Erträge aus gesetzlichen Umlagen			
06	547	Erträge aus Transferleistungen			
07	540-543	Erträge aus Zuweisungen und Zuschüssen für lfd. Zwecke und allgemeine Umlagen			
08	546	Erträge aus der Auflösung von Sonderposten aus Investitionszuweisungen, -zuschüssen und Investitionsbeiträgen	-1.010	-1.006	-1.006
09	53	Sonstige ordentliche Erträge	-500	-500	
10		Summe der ordentlichen Erträge (Nr. 1 bis 9)	-2.810	-2.806	-1.006
		Ordentliche Aufwendungen			
11	62, 63, 640-643, 647-649, 65	Personalaufwendungen			
12	644-646	Versorgungsaufwendungen			
13	60, 61, 67-69	Aufwendungen für Sach- und Dienstleistungen	24.500	30.000	24.812
14	66	Abschreibungen	8.600	8.066	8.109
15	71	Aufwendungen für Zuweisungen und Zuschüsse sowie besondere Finanzaufwendungen			
16	73	Steueraufwendungen einschl. Aufwendungen aus gesetzlichen Umlageverpflichtungen			
17	72	Transferaufwendungen			
18	70, 74, 76	Sonstige ordentliche Aufwendungen			
19		Summe der ordentlichen Aufwendungen (Nr. 11 bis 18)	33.100	38.066	32.921
20		Verwaltungsergebnis (Nr. 10 ./ Nr. 19)	30.290	35.260	31.915
21	56, 57	Finanzerträge			
22	77	Finanzaufwendungen			
23		Finanzergebnis (Nr. 21 bis Nr. 22)			
24		Ordentliches Ergebnis (Verwaltungsergebnis und Finanzergebnis Nr. 20 und Nr. 23)	30.290	35.260	31.915
25	59	Außerordentliche Erträge			
26	79	Außerordentliche Aufwendungen			
27		Außerordentliches Ergebnis (Nr. 25 ./ Nr. 26)			
28		Jahresergebnis vor internen Leistungsbeziehungen (ordentliches Ergebnis und außerordentliches Ergebnis Nr. 24 und Nr. 27)	30.290	35.260	31.915
29		Erlöse der internen Leistungsbeziehungen			
30		Kosten der internen Leistungsbeziehungen			
31		Ergebnis der internen Leistungsbeziehungen			
32		Jahresergebnis nach internen Leistungsbeziehungen	30.290	35.260	31.915

Haushalt 2025

Teilfinanzhaushalt Produkt 121020 Straßenbeleuchtung

Gemeinde Friedewald



		Haushaltsansatz			Investitions- und Investitionsförderungsmaßnahmen		
Nr.	Bezeichnung	2025	Verpflichtungs-ermächtigungen	2024	Ergebnis des Jahres- abschlusses 2023	Gesamt- auszahlungs- bedarf	davon bisher bereitgestellt
	Einzahlungen aus Investitionstätigkeit						
20	+ Einz. aus Investitionszuweis. und -zuschüssen sowie aus Investitionsbeiträgen						
21	+ Einz. aus Abgängen von Vermögensgegenständen des Sachanlagevermögens und des immateriellen Anlagevermögens						
22	+ Einz. aus Abgängen von Vermögensgegenständen des Finanzanlagevermögens						
	Einzahlungen aus Finanzierungstätigkeit						
31	+ Einz. aus der Aufnahme v. Krediten und wirtschaftlich vergleichbaren Vorgängen für Investitionen						
	Summe						
	Auszahlungen aus Investitionstätigkeit						
24	- Ausz. für den Erwerb von Grundstücken und Gebäuden				-4.046	-180.000	-180.000
25	- Ausz. für Baumaßnahmen	-10.000		-10.000		-90.000	-60.000
26	- Ausz. für Investitionen in das sonstige Sachanlagevermögen und immaterielle Anlagevermögen davon: Ausz. aus gewährten Investitionszuweisungen und -zuschüssen						
27	- Ausz. für Investitionen in das Finanzanlagevermögen						
	Auszahlungen aus Finanzierungstätigkeit						
32	- Ausz. für die Tilgung von Krediten und wirtschaftlich vergleichbaren Vorgängen für Investitionen						
	Summe	-10.000		-10.000	-4.046	-270.000	-240.000
	Saldo (Einzahlungen ./ Auszahlungen)	-10.000		-10.000	-4.046	-270.000	-240.000

Haushalt 2025

Investitionen Produkt 121020 Straßenbeleuchtung

Gemeinde Friedewald



Nr. Bezeichnung	Verpflichtungs- - Ermächtigungen	Ansatz 2024	Ansatz 2025	Finanzplan 2026	Finanzplan 2027	Finanzplan 2028
I-1211-001 Erw. Straßenbeleuchtung, LED-Umst. 25 25 Auszahlungen für Baumaßnahmen		-10.000	-10.000	-10.000	-10.000	-10.000
		-10.000	-10.000	-10.000	-10.000	-10.000

Teilergebnishaushalt Produkt 122010 Straßenreinigung

Gemeinde Friedewald



Nr.	Konten	Bezeichnung	Haushaltsansatz		Ergebnis des Jahresabschlusses 2023
			2025	2024	
		Ordentliche Erträge			
01	50	Privatrechtliche Leistungsentgelte			
02	51	Öffentlich-rechtliche Leistungsentgelte			
03	548-549	Kostensatzleistungen und -erstattungen	-500	-500	-400
04	52	Bestandsveränderungen und aktivierte Eigenleistungen			
05	55	Steuern und steuerähnliche Erträge einschl. Erträge aus gesetzlichen Umlagen			
06	547	Erträge aus Transferleistungen			
07	540-543	Erträge aus Zuweisungen und Zuschüssen für lfd. Zwecke und allgemeine Umlagen			
08	546	Erträge aus der Auflösung von Sonderposten aus Investitionszuweisungen, -zuschüssen und Investitionsbeiträgen			
09	53	Sonstige ordentliche Erträge			
10		Summe der ordentlichen Erträge (Nr. 1 bis 9)	-500	-500	-400
		Ordentliche Aufwendungen			
11	62, 63, 640-643, 647-649, 65	Personalaufwendungen			
12	644-646	Versorgungsaufwendungen			
13	60, 61, 67-69	Aufwendungen für Sach- und Dienstleistungen	19.500	21.500	22.444
14	66	Abschreibungen			
15	71	Aufwendungen für Zuweisungen und Zuschüsse sowie besondere Finanzaufwendungen			
16	73	Steueraufwendungen einschl. Aufwendungen aus gesetzlichen Umlageverpflichtungen			
17	72	Transferaufwendungen			
18	70, 74, 76	Sonstige ordentliche Aufwendungen			
19		Summe der ordentlichen Aufwendungen (Nr. 11 bis 18)	19.500	21.500	22.444
20		Verwaltungsergebnis (Nr. 10 ./ Nr. 19)	19.000	21.000	22.044
21	56, 57	Finanzerträge			
22	77	Finanzaufwendungen			
23		Finanzergebnis (Nr. 21 bis Nr. 22)			
24		Ordentliches Ergebnis (Verwaltungsergebnis und Finanzergebnis Nr. 20 und Nr. 23)	19.000	21.000	22.044
25	59	Außerordentliche Erträge			
26	79	Außerordentliche Aufwendungen			
27		Außerordentliches Ergebnis (Nr. 25 ./ Nr. 26)			
28		Jahresergebnis vor internen Leistungsbeziehungen (ordentliches Ergebnis und außerordentliches Ergebnis Nr. 24 und Nr. 27)	19.000	21.000	22.044
29		Erlöse der internen Leistungsbeziehungen			
30		Kosten der internen Leistungsbeziehungen			
31		Ergebnis der internen Leistungsbeziehungen			
32		Jahresergebnis nach internen Leistungsbeziehungen	19.000	21.000	22.044

Teilfinanzhaushalt Produkt 122010 Straßenreinigung

Gemeinde Friedewald



		Haushaltsansatz			Investitions- und Investitionsförderungsmaßnahmen		
Nr.	Bezeichnung	2025	Verpflichtungs-ermächtigungen	2024	Ergebnis des Jahres- abschlusses 2023	Gesamt- auszahlungs- bedarf	davon bisher bereitgestellt
	Einzahlungen aus Investitionstätigkeit						
20	+ Einz. aus Investitionszuweis. und -zuschüssen sowie aus Investitionsbeiträgen						
21	+ Einz. aus Abgängen von Vermögensgegenständen des Sachanlagevermögens und des immateriellen Anlagevermögens						
22	+ Einz. aus Abgängen von Vermögensgegenständen des Finanzanlagevermögens						
	Einzahlungen aus Finanzierungstätigkeit						
31	+ Einz. aus der Aufnahme v. Krediten und wirtschaftlich vergleichbaren Vorgängen für Investitionen						
	Summe						
	Auszahlungen aus Investitionstätigkeit						
24	- Ausz. für den Erwerb von Grundstücken und Gebäuden						
25	- Ausz. für Baumaßnahmen						
26	- Ausz. für Investitionen in das sonstige Sachanlagevermögen und immaterielle Anlagevermögen davon: Ausz. aus gewährten Investitionszuweisungen und -zuschüssen						
27	- Ausz. für Investitionen in das Finanzanlagevermögen						
	Auszahlungen aus Finanzierungstätigkeit						
32	- Ausz. für die Tilgung von Krediten und wirtschaftlich vergleichbaren Vorgängen für Investitionen						
	Summe						
	Saldo (Einzahlungen ./ Auszahlungen)						

Haushalt 2025

Teilergebnishaushalt Produkt 123010 ÖPNV

Gemeinde Friedewald



Nr.	Konten	Bezeichnung	Haushaltsansatz		Ergebnis des Jahresabschlusses 2023
			2025	2024	
		Ordentliche Erträge			
01	50	Privatrechtliche Leistungsentgelte			
02	51	Öffentlich-rechtliche Leistungsentgelte			
03	548-549	Kostensatzleistungen und -erstattungen			
04	52	Bestandsveränderungen und aktivierte Eigenleistungen			
05	55	Steuern und steuerähnliche Erträge einschl. Erträge aus gesetzlichen Umlagen			
06	547	Erträge aus Transferleistungen			
07	540-543	Erträge aus Zuweisungen und Zuschüssen für lfd. Zwecke und allgemeine Umlagen			
08	546	Erträge aus der Auflösung von Sonderposten aus Investitionszuweisungen, -zuschüssen und Investitionsbeiträgen	-630	-994	-625
09	53	Sonstige ordentliche Erträge			
10		Summe der ordentlichen Erträge (Nr. 1 bis 9)	-630	-994	-625
		Ordentliche Aufwendungen			
11	62, 63, 640-643, 647-649, 65	Personalaufwendungen			
12	644-646	Versorgungsaufwendungen			
13	60, 61, 67-69	Aufwendungen für Sach- und Dienstleistungen	750	750	266
14	66	Abschreibungen	1.190	1.940	1.186
15	71	Aufwendungen für Zuweisungen und Zuschüsse sowie besondere Finanzaufwendungen		6.000	
16	73	Steueraufwendungen einschl. Aufwendungen aus gesetzlichen Umlageverpflichtungen			
17	72	Transferaufwendungen			
18	70, 74, 76	Sonstige ordentliche Aufwendungen			
19		Summe der ordentlichen Aufwendungen (Nr. 11 bis 18)	1.940	8.690	1.452
20		Verwaltungsergebnis (Nr. 10 ./ Nr. 19)	1.310	7.696	827
21	56, 57	Finanzerträge			
22	77	Finanzaufwendungen			
23		Finanzergebnis (Nr. 21 bis Nr. 22)			
24		Ordentliches Ergebnis (Verwaltungsergebnis und Finanzergebnis Nr. 20 und Nr. 23)	1.310	7.696	827
25	59	Außerordentliche Erträge			
26	79	Außerordentliche Aufwendungen			
27		Außerordentliches Ergebnis (Nr. 25 ./ Nr. 26)			
28		Jahresergebnis vor internen Leistungsbeziehungen (ordentliches Ergebnis und außerordentliches Ergebnis Nr. 24 und Nr. 27)	1.310	7.696	827
29		Erlöse der internen Leistungsbeziehungen			
30		Kosten der internen Leistungsbeziehungen			
31		Ergebnis der internen Leistungsbeziehungen			
32		Jahresergebnis nach internen Leistungsbeziehungen	1.310	7.696	827

Teilfinanzhaushalt Produkt 123010 ÖPNV

Gemeinde Friedewald



		Haushaltsansatz				Investitions- und Investitionsförderungsmaßnahmen	
Nr.	Bezeichnung	2025	Verpflichtungs-ermächtigungen	2024	Ergebnis des Jahres- abschlusses 2023	Gesamt- auszahlungs- bedarf	davon bisher bereitgestellt
	Einzahlungen aus Investitionstätigkeit						
20	+ Einz. aus Investitionszuweis. und -zuschüssen sowie aus Investitionsbeiträgen						
21	+ Einz. aus Abgängen von Vermögensgegenständen des Sachanlagevermögens und des immateriellen Anlagevermögens						
22	+ Einz. aus Abgängen von Vermögensgegenständen des Finanzanlagevermögens						
	Einzahlungen aus Finanzierungstätigkeit						
31	+ Einz. aus der Aufnahme v. Krediten und wirtschaftlich vergleichbaren Vorgängen für Investitionen						
	Summe						
	Auszahlungen aus Investitionstätigkeit						
24	- Ausz. für den Erwerb von Grundstücken und Gebäuden					-52.750	-52.750
25	- Ausz. für Baumaßnahmen					-60.000	
26	- Ausz. für Investitionen in das sonstige Sachanlagevermögen und immaterielle Anlagevermögen davon: Ausz. aus gewährten Investitionszuweisungen und -zuschüssen						
27	- Ausz. für Investitionen in das Finanzanlagevermögen						
	Auszahlungen aus Finanzierungstätigkeit						
32	- Ausz. für die Tilgung von Krediten und wirtschaftlich vergleichbaren Vorgängen für Investitionen						
	Summe					-112.750	-52.750
	Saldo (Einzahlungen ./ Auszahlungen)					-112.750	-52.750

Haushalt 2025

Investitionen Produkt 123010 ÖPNV

Gemeinde Friedewald



Nr. Bezeichnung	Verpflichtungs- Ermächtigungen	Ansatz 2024	Ansatz 2025	Finanzplan 2026	Finanzplan 2027	Finanzplan 2028
I-1230-001 Bushaltestellenausbau				-15.000		
20 20 Einz.a.Inv.zuw.u.-zusch.s.a.Inv.beitr.				45.000		
25 25 Auszahlungen für Baumaßnahmen				-60.000		

Haushalt 2025

Teilergebnishaushalt Produktbereich 13 Natur- und Landschaftspflege

Gemeinde Friedewald



Nr.	Konten	Bezeichnung	Haushaltsansatz		Ergebnis des Jahresabschlusses 2023
			2025	2024	
		Ordentliche Erträge			
01	50	Privatrechtliche Leistungsentgelte	-4.400	-4.400	-2.102
02	51	Öffentlich-rechtliche Leistungsentgelte	-31.080	-26.000	-26.414
03	548-549	Kostensatzleistungen und -erstattungen	-500	-500	
04	52	Bestandsveränderungen und aktivierte Eigenleistungen			
05	55	Steuern und steuerähnliche Erträge einschl. Erträge aus gesetzlichen Umlagen			
06	547	Erträge aus Transferleistungen			
07	540-543	Erträge aus Zuweisungen und Zuschüssen für lfd. Zwecke und allgemeine Umlagen			-21
08	546	Erträge aus der Auflösung von Sonderposten aus Investitionszuweisungen, -zuschüssen und Investitionsbeiträgen	-10.330	-12.619	-9.139
09	53	Sonstige ordentliche Erträge			-750
10		Summe der ordentlichen Erträge (Nr. 1 bis 9)	-46.310	-43.519	-38.426
		Ordentliche Aufwendungen			
11	62, 63, 640-643, 647-649, 65	Personalaufwendungen	17.400	16.060	
12	644-646	Versorgungsaufwendungen	470	435	
13	60, 61, 67-69	Aufwendungen für Sach- und Dienstleistungen	99.800	77.100	60.792
14	66	Abschreibungen	46.390	43.607	44.898
15	71	Aufwendungen für Zuweisungen und Zuschüsse sowie besondere Finanzaufwendungen	1.000	1.000	1.345
16	73	Steueraufwendungen einschl. Aufwendungen aus gesetzlichen Umlageverpflichtungen			
17	72	Transferaufwendungen			
18	70, 74, 76	Sonstige ordentliche Aufwendungen			
19		Summe der ordentlichen Aufwendungen (Nr. 11 bis 18)	165.060	138.202	107.035
20		Verwaltungsergebnis (Nr. 10 ./ Nr. 19)	118.750	94.683	68.609
21	56, 57	Finanzerträge			
22	77	Finanzaufwendungen			
23		Finanzergebnis (Nr. 21 bis Nr. 22)			
24		Ordentliches Ergebnis (Verwaltungsergebnis und Finanzergebnis Nr. 20 und Nr. 23)	118.750	94.683	68.609
25	59	Außerordentliche Erträge			-5.198
26	79	Außerordentliche Aufwendungen			11.239
27		Außerordentliches Ergebnis (Nr. 25 ./ Nr. 26)			6.040
28		Jahresergebnis vor internen Leistungsbeziehungen (ordentliches Ergebnis und außerordentliches Ergebnis Nr. 24 und Nr. 27)	118.750	94.683	74.649
29		Erlöse der internen Leistungsbeziehungen			
30		Kosten der internen Leistungsbeziehungen			
31		Ergebnis der internen Leistungsbeziehungen			
32		Jahresergebnis nach internen Leistungsbeziehungen	118.750	94.683	74.649

Haushalt 2025

Teilfinanzhaushalt Produktbereich 13 Natur- und Landschaftspflege

Gemeinde Friedewald



		Haushaltsansatz			Investitions- und Investitionsförderungsmaßnahmen		
Nr.	Bezeichnung	2025	Verpflichtungs-ermächtigungen	2024	Ergebnis des Jahres- abschlusses 2023	Gesamt- auszahlungs- bedarf	davon bisher bereitgestellt
	Einzahlungen aus Investitionstätigkeit						
20	+ Einz. aus Investitionszuweis. und -zuschüssen sowie aus Investitionsbeiträgen			8.000	94.715		
21	+ Einz. aus Abgängen von Vermögensgegenständen des Sachanlagevermögens und des immateriellen Anlagevermögens				6.156		
22	+ Einz. aus Abgängen von Vermögensgegenständen des Finanzanlagevermögens						
	Einzahlungen aus Finanzierungstätigkeit						
31	+ Einz. aus der Aufnahme v. Krediten und wirtschaftlich vergleichbaren Vorgängen für Investitionen						
	Summe			8.000	100.871		
	Auszahlungen aus Investitionstätigkeit						
24	- Ausz. für den Erwerb von Grundstücken und Gebäuden				960	-966.000	-966.000
25	- Ausz. für Baumaßnahmen	-10.000		-25.000	-90.554	-492.000	-471.000
26	- Ausz. für Investitionen in das sonstige Sachanlagevermögen und immaterielle Anlagevermögen davon: Ausz. aus gewährten Investitionszuweisungen und -zuschüssen					-14.000	-14.000
27	- Ausz. für Investitionen in das Finanzanlagevermögen						
	Auszahlungen aus Finanzierungstätigkeit						
32	- Ausz. für die Tilgung von Krediten und wirtschaftlich vergleichbaren Vorgängen für Investitionen						
	Summe	-10.000		-25.000	-89.594	-1.472.000	-1.451.000
	Saldo (Einzahlungen ./ Auszahlungen)	-10.000		-17.000	11.277	-1.472.000	-1.451.000

Teilergebnishaushalt Produkt 131010 Park- und Gartenanlagen

Gemeinde Friedewald



		Haushaltsansatz			
Nr.	Konten	Bezeichnung	2025	2024	Ergebnis des Jahresabschlusses 2023
		Ordentliche Erträge			
01	50	Privatrechtliche Leistungsentgelte			
02	51	Öffentlich-rechtliche Leistungsentgelte			
03	548-549	Kostensatzleistungen und -erstattungen			
04	52	Bestandsveränderungen und aktivierte Eigenleistungen			
05	55	Steuern und steuerähnliche Erträge einschl. Erträge aus gesetzlichen Umlagen			
06	547	Erträge aus Transferleistungen			
07	540-543	Erträge aus Zuweisungen und Zuschüssen für lfd. Zwecke und allgemeine Umlagen			
08	546	Erträge aus der Auflösung von Sonderposten aus Investitionszuweisungen, -zuschüssen und Investitionsbeiträgen	-8.820	-9.302	-8.950
09	53	Sonstige ordentliche Erträge			
10		Summe der ordentlichen Erträge (Nr. 1 bis 9)	-8.820	-9.302	-8.950
		Ordentliche Aufwendungen			
11	62, 63, 640-643, 647-649, 65	Personalaufwendungen			
12	644-646	Versorgungsaufwendungen			
13	60, 61, 67-69	Aufwendungen für Sach- und Dienstleistungen	10.700	10.100	13.779
14	66	Abschreibungen	25.560	26.140	26.079
15	71	Aufwendungen für Zuweisungen und Zuschüsse sowie besondere Finanzaufwendungen			
16	73	Steueraufwendungen einschl. Aufwendungen aus gesetzlichen Umlageverpflichtungen			
17	72	Transferaufwendungen			
18	70, 74, 76	Sonstige ordentliche Aufwendungen			
19		Summe der ordentlichen Aufwendungen (Nr. 11 bis 18)	36.260	36.240	39.857
20		Verwaltungsergebnis (Nr. 10 ./ Nr. 19)	27.440	26.938	30.907
21	56, 57	Finanzerträge			
22	77	Finanzaufwendungen			
23		Finanzergebnis (Nr. 21 bis Nr. 22)			
24		Ordentliches Ergebnis (Verwaltungsergebnis und Finanzergebnis Nr. 20 und Nr. 23)	27.440	26.938	30.907
25	59	Außerordentliche Erträge			
26	79	Außerordentliche Aufwendungen			
27		Außerordentliches Ergebnis (Nr. 25 ./ Nr. 26)			
28		Jahresergebnis vor internen Leistungsbeziehungen (ordentliches Ergebnis und außerordentliches Ergebnis Nr. 24 und Nr. 27)	27.440	26.938	30.907
29		Erlöse der internen Leistungsbeziehungen			
30		Kosten der internen Leistungsbeziehungen			
31		Ergebnis der internen Leistungsbeziehungen			
32		Jahresergebnis nach internen Leistungsbeziehungen	27.440	26.938	30.907

Haushalt 2025

Teilfinanzhaushalt Produkt 131010 Park- und Gartenanlagen

Gemeinde Friedewald



		Haushaltsansatz			Investitions- und Investitionsförderungsmaßnahmen		
Nr.	Bezeichnung	2025	Verpflichtungs-ermächtigungen	2024	Ergebnis des Jahres- abschlusses 2023	Gesamt- auszahlungs- bedarf	davon bisher bereitgestellt
	Einzahlungen aus Investitionstätigkeit						
20	+ Einz. aus Investitionszuweis. und -zuschüssen sowie aus Investitionsbeiträgen			8.000	54.844		
21	+ Einz. aus Abgängen von Vermögensgegenständen des Sachanlagevermögens und des immateriellen Anlagevermögens						
22	+ Einz. aus Abgängen von Vermögensgegenständen des Finanzanlagevermögens						
	Einzahlungen aus Finanzierungstätigkeit						
31	+ Einz. aus der Aufnahme v. Krediten und wirtschaftlich vergleichbaren Vorgängen für Investitionen						
	Summe			8.000	54.844		
	Auszahlungen aus Investitionstätigkeit						
24	- Ausz. für den Erwerb von Grundstücken und Gebäuden					-650.000	-650.000
25	- Ausz. für Baumaßnahmen			-10.000	-41.665	-200.000	-200.000
26	- Ausz. für Investitionen in das sonstige Sachanlagevermögen und immaterielle Anlagevermögen davon: Ausz. aus gewährten Investitionszuweisungen und -zuschüssen						
27	- Ausz. für Investitionen in das Finanzanlagevermögen						
	Auszahlungen aus Finanzierungstätigkeit						
32	- Ausz. für die Tilgung von Krediten und wirtschaftlich vergleichbaren Vorgängen für Investitionen						
	Summe			-10.000	-41.665	-850.000	-850.000
	Saldo (Einzahlungen ./ Auszahlungen)			-2.000	13.179	-850.000	-850.000

Haushalt 2025

Investitionen Produkt 131010 Park- und Gartenanlagen

Gemeinde Friedewald



Nr. Bezeichnung	Verpflichtungs- Ermächtigungen	Ansatz 2024	Ansatz 2025	Finanzplan 2026	Finanzplan 2027	Finanzplan 2028
I-1310-004 Umgestaltung Rastplatz Nadelöhr 20 20 Einz.a.Inv.zuw.u.-zusch.s.a.Inv.beitr. 25 25 Auszahlungen für Baumaßnahmen		-2.000				
		8.000				
		-10.000				

Haushalt 2025

Teilergebnishaushalt Produkt 132010 Öffentl. Gewässer / wasserbauliche Anlagen

Gemeinde Friedewald



Nr.	Konten	Bezeichnung	Haushaltsansatz		Ergebnis des Jahresabschlusses 2023
			2025	2024	
		Ordentliche Erträge			
01	50	Privatrechtliche Leistungsentgelte			
02	51	Öffentlich-rechtliche Leistungsentgelte			
03	548-549	Kostensatzleistungen und -erstattungen			
04	52	Bestandsveränderungen und aktivierte Eigenleistungen			
05	55	Steuern und steuerähnliche Erträge einschl. Erträge aus gesetzlichen Umlagen			
06	547	Erträge aus Transferleistungen			
07	540-543	Erträge aus Zuweisungen und Zuschüssen für lfd. Zwecke und allgemeine Umlagen			
08	546	Erträge aus der Auflösung von Sonderposten aus Investitionszuweisungen, -zuschüssen und Investitionsbeiträgen			
09	53	Sonstige ordentliche Erträge			
10		Summe der ordentlichen Erträge (Nr. 1 bis 9)			
		Ordentliche Aufwendungen			
11	62, 63, 640-643, 647-649, 65	Personalaufwendungen			
12	644-646	Versorgungsaufwendungen			
13	60, 61, 67-69	Aufwendungen für Sach- und Dienstleistungen	6.000	4.500	400
14	66	Abschreibungen			
15	71	Aufwendungen für Zuweisungen und Zuschüsse sowie besondere Finanzaufwendungen			
16	73	Steueraufwendungen einschl. Aufwendungen aus gesetzlichen Umlageverpflichtungen			
17	72	Transferaufwendungen			
18	70, 74, 76	Sonstige ordentliche Aufwendungen			
19		Summe der ordentlichen Aufwendungen (Nr. 11 bis 18)	6.000	4.500	400
20		Verwaltungsergebnis (Nr. 10 ./ Nr. 19)	6.000	4.500	400
21	56, 57	Finanzerträge			
22	77	Finanzaufwendungen			
23		Finanzergebnis (Nr. 21 bis Nr. 22)			
24		Ordentliches Ergebnis (Verwaltungsergebnis und Finanzergebnis Nr. 20 und Nr. 23)	6.000	4.500	400
25	59	Außerordentliche Erträge			
26	79	Außerordentliche Aufwendungen			
27		Außerordentliches Ergebnis (Nr. 25 ./ Nr. 26)			
28		Jahresergebnis vor internen Leistungsbeziehungen (ordentliches Ergebnis und außerordentliches Ergebnis Nr. 24 und Nr. 27)	6.000	4.500	400
29		Erlöse der internen Leistungsbeziehungen			
30		Kosten der internen Leistungsbeziehungen			
31		Ergebnis der internen Leistungsbeziehungen			
32		Jahresergebnis nach internen Leistungsbeziehungen	6.000	4.500	400

Teilfinanzhaushalt Produkt 132010 Öffentl. Gewässer / wasserbauliche Anlagen

Gemeinde Friedewald



		Haushaltsansatz			Investitions- und Investitionsförderungsmaßnahmen		
Nr.	Bezeichnung	2025	Verpflichtungs-ermächtigungen	2024	Ergebnis des Jahres- abschlusses 2023	Gesamt- auszahlungs- bedarf	davon bisher bereitgestellt
	Einzahlungen aus Investitionstätigkeit						
20	+ Einz. aus Investitionszuweis. und -zuschüssen sowie aus Investitionsbeiträgen						
21	+ Einz. aus Abgängen von Vermögensgegenständen des Sachanlagevermögens und des immateriellen Anlagevermögens						
22	+ Einz. aus Abgängen von Vermögensgegenständen des Finanzanlagevermögens						
	Einzahlungen aus Finanzierungstätigkeit						
31	+ Einz. aus der Aufnahme v. Krediten und wirtschaftlich vergleichbaren Vorgängen für Investitionen						
	Summe						
	Auszahlungen aus Investitionstätigkeit						
24	- Ausz. für den Erwerb von Grundstücken und Gebäuden						
25	- Ausz. für Baumaßnahmen						
26	- Ausz. für Investitionen in das sonstige Sachanlagevermögen und immaterielle Anlagevermögen davon: Ausz. aus gewährten Investitionszuweisungen und -zuschüssen						
27	- Ausz. für Investitionen in das Finanzanlagevermögen						
	Auszahlungen aus Finanzierungstätigkeit						
32	- Ausz. für die Tilgung von Krediten und wirtschaftlich vergleichbaren Vorgängen für Investitionen						
	Summe						
	Saldo (Einzahlungen ./ Auszahlungen)						

Haushalt 2025

Teilergebnishaushalt Produkt 133010 Friedhofs- und Bestattungswesen

Gemeinde Friedewald



Nr.	Konten	Bezeichnung	Haushaltsansatz		Ergebnis des Jahresabschlusses 2023
			2025	2024	
		Ordentliche Erträge			
01	50	Privatrechtliche Leistungsentgelte			
02	51	Öffentlich-rechtliche Leistungsentgelte	-31.080	-26.000	-26.414
03	548-549	Kostensatzleistungen und -erstattungen	-500	-500	
04	52	Bestandsveränderungen und aktivierte Eigenleistungen			
05	55	Steuern und steuerähnliche Erträge einschl. Erträge aus gesetzlichen Umlagen			
06	547	Erträge aus Transferleistungen			
07	540-543	Erträge aus Zuweisungen und Zuschüssen für lfd. Zwecke und allgemeine Umlagen			-21
08	546	Erträge aus der Auflösung von Sonderposten aus Investitionszuweisungen, -zuschüssen und Investitionsbeiträgen	-1.510	-3.317	-189
09	53	Sonstige ordentliche Erträge			-90
10		Summe der ordentlichen Erträge (Nr. 1 bis 9)	-33.090	-29.817	-26.714
		Ordentliche Aufwendungen			
11	62, 63, 640-643, 647-649, 65	Personalaufwendungen	17.400	16.060	
12	644-646	Versorgungsaufwendungen	470	435	
13	60, 61, 67-69	Aufwendungen für Sach- und Dienstleistungen	60.100	49.500	43.618
14	66	Abschreibungen	19.830	16.467	17.819
15	71	Aufwendungen für Zuweisungen und Zuschüsse sowie besondere Finanzaufwendungen			
16	73	Steueraufwendungen einschl. Aufwendungen aus gesetzlichen Umlageverpflichtungen			
17	72	Transferaufwendungen			
18	70, 74, 76	Sonstige ordentliche Aufwendungen			
19		Summe der ordentlichen Aufwendungen (Nr. 11 bis 18)	97.800	82.462	61.437
20		Verwaltungsergebnis (Nr. 10 ./ Nr. 19)	64.710	52.645	34.723
21	56, 57	Finanzerträge			
22	77	Finanzaufwendungen			
23		Finanzergebnis (Nr. 21 bis Nr. 22)			
24		Ordentliches Ergebnis (Verwaltungsergebnis und Finanzergebnis Nr. 20 und Nr. 23)	64.710	52.645	34.723
25	59	Außerordentliche Erträge			
26	79	Außerordentliche Aufwendungen			11.239
27		Außerordentliches Ergebnis (Nr. 25 ./ Nr. 26)			11.239
28		Jahresergebnis vor internen Leistungsbeziehungen (ordentliches Ergebnis und außerordentliches Ergebnis Nr. 24 und Nr. 27)	64.710	52.645	45.962
29		Erlöse der internen Leistungsbeziehungen			
30		Kosten der internen Leistungsbeziehungen			
31		Ergebnis der internen Leistungsbeziehungen			
32		Jahresergebnis nach internen Leistungsbeziehungen	64.710	52.645	45.962

Haushalt 2025

Teilfinanzhaushalt Produkt 133010 Friedhofs- und Bestattungswesen

Gemeinde Friedewald



		Haushaltsansatz			Investitions- und Investitionsförderungsmaßnahmen		
Nr.	Bezeichnung	2025	Verpflichtungs-ermächtigungen	2024	Ergebnis des Jahres- abschlusses 2023	Gesamt- auszahlungs- bedarf	davon bisher bereitgestellt
	Einzahlungen aus Investitionstätigkeit						
20	+ Einz. aus Investitionszuweis. und -zuschüssen sowie aus Investitionsbeiträgen				39.871		
21	+ Einz. aus Abgängen von Vermögensgegenständen des Sachanlagevermögens und des immateriellen Anlagevermögens						
22	+ Einz. aus Abgängen von Vermögensgegenständen des Finanzanlagevermögens						
	Einzahlungen aus Finanzierungstätigkeit						
31	+ Einz. aus der Aufnahme v. Krediten und wirtschaftlich vergleichbaren Vorgängen für Investitionen						
	Summe				39.871		
	Auszahlungen aus Investitionstätigkeit						
24	- Ausz. für den Erwerb von Grundstücken und Gebäuden				960	-296.000	-296.000
25	- Ausz. für Baumaßnahmen	-10.000		-15.000	-48.889	-292.000	-271.000
26	- Ausz. für Investitionen in das sonstige Sachanlagevermögen und immaterielle Anlagevermögen davon: Ausz. aus gewährten Investitionszuweisungen und -zuschüssen					-14.000	-14.000
27	- Ausz. für Investitionen in das Finanzanlagevermögen						
	Auszahlungen aus Finanzierungstätigkeit						
32	- Ausz. für die Tilgung von Krediten und wirtschaftlich vergleichbaren Vorgängen für Investitionen						
	Summe	-10.000		-15.000	-47.929	-602.000	-581.000
	Saldo (Einzahlungen ./ Auszahlungen)	-10.000		-15.000	-8.058	-602.000	-581.000

Haushalt 2025

Investitionen Produkt 133010 Friedhofs- und Bestattungswesen



Gemeinde Friedewald

Nr. Bezeichnung	Verpflichtungs- Ermächtigungen	Ansatz 2024	Ansatz 2025	Finanzplan 2026	Finanzplan 2027	Finanzplan 2028
I-1330-002 Ausbau/Ausstattung Friedhof Fdw.		-15.000	-10.000	-1.000	-10.000	-10.000
25 25 Auszahlungen für Baumaßnahmen		-15.000	-10.000	-1.000	-10.000	-10.000

Haushalt 2025

Teilergebnishaushalt Produkt 134010 Naturschutz u. Landschaftspflege

Gemeinde Friedewald



		Haushaltsansatz			
Nr.	Konten	Bezeichnung	2025	2024	Ergebnis des Jahresabschlusses 2023
		Ordentliche Erträge			
01	50	Privatrechtliche Leistungsentgelte			
02	51	Öffentlich-rechtliche Leistungsentgelte			
03	548-549	Kostensatzleistungen und -erstattungen			
04	52	Bestandsveränderungen und aktivierte Eigenleistungen			
05	55	Steuern und steuerähnliche Erträge einschl. Erträge aus gesetzlichen Umlagen			
06	547	Erträge aus Transferleistungen			
07	540-543	Erträge aus Zuweisungen und Zuschüssen für lfd. Zwecke und allgemeine Umlagen			
08	546	Erträge aus der Auflösung von Sonderposten aus Investitionszuweisungen, -zuschüssen und Investitionsbeiträgen			
09	53	Sonstige ordentliche Erträge			
10		Summe der ordentlichen Erträge (Nr. 1 bis 9)			
		Ordentliche Aufwendungen			
11	62, 63, 640-643, 647-649, 65	Personalaufwendungen			
12	644-646	Versorgungsaufwendungen			
13	60, 61, 67-69	Aufwendungen für Sach- und Dienstleistungen			45
14	66	Abschreibungen			
15	71	Aufwendungen für Zuweisungen und Zuschüsse sowie besondere Finanzaufwendungen	1.000	1.000	1.345
16	73	Steueraufwendungen einschl. Aufwendungen aus gesetzlichen Umlageverpflichtungen			
17	72	Transferaufwendungen			
18	70, 74, 76	Sonstige ordentliche Aufwendungen			
19		Summe der ordentlichen Aufwendungen (Nr. 11 bis 18)	1.000	1.000	1.390
20		Verwaltungsergebnis (Nr. 10 ./ Nr. 19)	1.000	1.000	1.390
21	56, 57	Finanzerträge			
22	77	Finanzaufwendungen			
23		Finanzergebnis (Nr. 21 bis Nr. 22)			
24		Ordentliches Ergebnis (Verwaltungsergebnis und Finanzergebnis Nr. 20 und Nr. 23)	1.000	1.000	1.390
25	59	Außerordentliche Erträge			
26	79	Außerordentliche Aufwendungen			
27		Außerordentliches Ergebnis (Nr. 25 ./ Nr. 26)			
28		Jahresergebnis vor internen Leistungsbeziehungen (ordentliches Ergebnis und außerordentliches Ergebnis Nr. 24 und Nr. 27)	1.000	1.000	1.390
29		Erlöse der internen Leistungsbeziehungen			
30		Kosten der internen Leistungsbeziehungen			
31		Ergebnis der internen Leistungsbeziehungen			
32		Jahresergebnis nach internen Leistungsbeziehungen	1.000	1.000	1.390

Haushalt 2025

Teilfinanzhaushalt Produkt 134010 Naturschutz u. Landschaftspflege

Gemeinde Friedewald



		Haushaltsansatz			Investitions- und Investitionsförderungsmaßnahmen		
Nr.	Bezeichnung	2025	Verpflichtungs-ermächtigungen	2024	Ergebnis des Jahres- abschlusses 2023	Gesamt- auszahlungs- bedarf	davon bisher bereitgestellt
	Einzahlungen aus Investitionstätigkeit						
20	+ Einz. aus Investitionszuweis. und -zuschüssen sowie aus Investitionsbeiträgen						
21	+ Einz. aus Abgängen von Vermögensgegenständen des Sachanlagevermögens und des immateriellen Anlagevermögens						
22	+ Einz. aus Abgängen von Vermögensgegenständen des Finanzanlagevermögens						
	Einzahlungen aus Finanzierungstätigkeit						
31	+ Einz. aus der Aufnahme v. Krediten und wirtschaftlich vergleichbaren Vorgängen für Investitionen						
	Summe						
	Auszahlungen aus Investitionstätigkeit						
24	- Ausz. für den Erwerb von Grundstücken und Gebäuden						
25	- Ausz. für Baumaßnahmen						
26	- Ausz. für Investitionen in das sonstige Sachanlagevermögen und immaterielle Anlagevermögen davon: Ausz. aus gewährten Investitionszuweisungen und -zuschüssen						
27	- Ausz. für Investitionen in das Finanzanlagevermögen						
	Auszahlungen aus Finanzierungstätigkeit						
32	- Ausz. für die Tilgung von Krediten und wirtschaftlich vergleichbaren Vorgängen für Investitionen						
	Summe						
	Saldo (Einzahlungen ./ Auszahlungen)						

Teilergebnishaushalt Produkt 135010 Land- und Forstwirtschaft

Gemeinde Friedewald



Nr.	Konten	Bezeichnung	Haushaltsansatz		Ergebnis des Jahresabschlusses 2023
			2025	2024	
		Ordentliche Erträge			
01	50	Privatrechtliche Leistungsentgelte	-2.000	-2.000	-2.000
02	51	Öffentlich-rechtliche Leistungsentgelte			
03	548-549	Kostensatzleistungen und -erstattungen			
04	52	Bestandsveränderungen und aktivierte Eigenleistungen			
05	55	Steuern und steuerähnliche Erträge einschl. Erträge aus gesetzlichen Umlagen			
06	547	Erträge aus Transferleistungen			
07	540-543	Erträge aus Zuweisungen und Zuschüssen für lfd. Zwecke und allgemeine Umlagen			
08	546	Erträge aus der Auflösung von Sonderposten aus Investitionszuweisungen, -zuschüssen und Investitionsbeiträgen			
09	53	Sonstige ordentliche Erträge			-660
10		Summe der ordentlichen Erträge (Nr. 1 bis 9)	-2.000	-2.000	-2.660
		Ordentliche Aufwendungen			
11	62, 63, 640-643, 647-649, 65	Personalaufwendungen			
12	644-646	Versorgungsaufwendungen			
13	60, 61, 67-69	Aufwendungen für Sach- und Dienstleistungen	3.000	3.000	1.970
14	66	Abschreibungen			
15	71	Aufwendungen für Zuweisungen und Zuschüsse sowie besondere Finanzaufwendungen			
16	73	Steueraufwendungen einschl. Aufwendungen aus gesetzlichen Umlageverpflichtungen			
17	72	Transferaufwendungen			
18	70, 74, 76	Sonstige ordentliche Aufwendungen			
19		Summe der ordentlichen Aufwendungen (Nr. 11 bis 18)	3.000	3.000	1.970
20		Verwaltungsergebnis (Nr. 10 ./ Nr. 19)	1.000	1.000	-690
21	56, 57	Finanzerträge			
22	77	Finanzaufwendungen			
23		Finanzergebnis (Nr. 21 bis Nr. 22)			
24		Ordentliches Ergebnis (Verwaltungsergebnis und Finanzergebnis Nr. 20 und Nr. 23)	1.000	1.000	-690
25	59	Außerordentliche Erträge			
26	79	Außerordentliche Aufwendungen			
27		Außerordentliches Ergebnis (Nr. 25 ./ Nr. 26)			
28		Jahresergebnis vor internen Leistungsbeziehungen (ordentliches Ergebnis und außerordentliches Ergebnis Nr. 24 und Nr. 27)	1.000	1.000	-690
29		Erlöse der internen Leistungsbeziehungen			
30		Kosten der internen Leistungsbeziehungen			
31		Ergebnis der internen Leistungsbeziehungen			
32		Jahresergebnis nach internen Leistungsbeziehungen	1.000	1.000	-690

Haushalt 2025

Teilfinanzhaushalt Produkt 135010 Land- und Forstwirtschaft

Gemeinde Friedewald



		Haushaltsansatz			Investitions- und Investitionsförderungsmaßnahmen		
Nr.	Bezeichnung	2025	Verpflichtungs-ermächtigungen	2024	Ergebnis des Jahres- abschlusses 2023	Gesamt- auszahlungs- bedarf	davon bisher bereitgestellt
	Einzahlungen aus Investitionstätigkeit						
20	+ Einz. aus Investitionszuweis. und -zuschüssen sowie aus Investitionsbeiträgen						
21	+ Einz. aus Abgängen von Vermögensgegenständen des Sachanlagevermögens und des immateriellen Anlagevermögens						
22	+ Einz. aus Abgängen von Vermögensgegenständen des Finanzanlagevermögens						
	Einzahlungen aus Finanzierungstätigkeit						
31	+ Einz. aus der Aufnahme v. Krediten und wirtschaftlich vergleichbaren Vorgängen für Investitionen						
	Summe						
	Auszahlungen aus Investitionstätigkeit						
24	- Ausz. für den Erwerb von Grundstücken und Gebäuden						
25	- Ausz. für Baumaßnahmen						
26	- Ausz. für Investitionen in das sonstige Sachanlagevermögen und immaterielle Anlagevermögen davon: Ausz. aus gewährten Investitionszuweisungen und -zuschüssen						
27	- Ausz. für Investitionen in das Finanzanlagevermögen						
	Auszahlungen aus Finanzierungstätigkeit						
32	- Ausz. für die Tilgung von Krediten und wirtschaftlich vergleichbaren Vorgängen für Investitionen						
	Summe						
	Saldo (Einzahlungen ./ Auszahlungen)						

Teilergebnishaushalt Produkt 135020 Feld- und Wirtschaftswege

Gemeinde Friedewald



Nr.	Konten	Bezeichnung	Haushaltsansatz		Ergebnis des Jahresabschlusses 2023
			2025	2024	
		Ordentliche Erträge			
01	50	Privatrechtliche Leistungsentgelte	-2.400	-2.400	-102
02	51	Öffentlich-rechtliche Leistungsentgelte			
03	548-549	Kostensatzleistungen und -erstattungen			
04	52	Bestandsveränderungen und aktivierte Eigenleistungen			
05	55	Steuern und steuerähnliche Erträge einschl. Erträge aus gesetzlichen Umlagen			
06	547	Erträge aus Transferleistungen			
07	540-543	Erträge aus Zuweisungen und Zuschüssen für lfd. Zwecke und allgemeine Umlagen			
08	546	Erträge aus der Auflösung von Sonderposten aus Investitionszuweisungen, -zuschüssen und Investitionsbeiträgen			
09	53	Sonstige ordentliche Erträge			
10		Summe der ordentlichen Erträge (Nr. 1 bis 9)	-2.400	-2.400	-102
		Ordentliche Aufwendungen			
11	62, 63, 640-643, 647-649, 65	Personalaufwendungen			
12	644-646	Versorgungsaufwendungen			
13	60, 61, 67-69	Aufwendungen für Sach- und Dienstleistungen	20.000	10.000	981
14	66	Abschreibungen	1.000	1.000	1.000
15	71	Aufwendungen für Zuweisungen und Zuschüsse sowie besondere Finanzaufwendungen			
16	73	Steueraufwendungen einschl. Aufwendungen aus gesetzlichen Umlageverpflichtungen			
17	72	Transferaufwendungen			
18	70, 74, 76	Sonstige ordentliche Aufwendungen			
19		Summe der ordentlichen Aufwendungen (Nr. 11 bis 18)	21.000	11.000	1.981
20		Verwaltungsergebnis (Nr. 10 ./ Nr. 19)	18.600	8.600	1.879
21	56, 57	Finanzerträge			
22	77	Finanzaufwendungen			
23		Finanzergebnis (Nr. 21 bis Nr. 22)			
24		Ordentliches Ergebnis (Verwaltungsergebnis und Finanzergebnis Nr. 20 und Nr. 23)	18.600	8.600	1.879
25	59	Außerordentliche Erträge			-5.198
26	79	Außerordentliche Aufwendungen			
27		Außerordentliches Ergebnis (Nr. 25 ./ Nr. 26)			-5.198
28		Jahresergebnis vor internen Leistungsbeziehungen (ordentliches Ergebnis und außerordentliches Ergebnis Nr. 24 und Nr. 27)	18.600	8.600	-3.319
29		Erlöse der internen Leistungsbeziehungen			
30		Kosten der internen Leistungsbeziehungen			
31		Ergebnis der internen Leistungsbeziehungen			
32		Jahresergebnis nach internen Leistungsbeziehungen	18.600	8.600	-3.319

Haushalt 2025

Teilfinanzhaushalt Produkt 135020 Feld- und Wirtschaftswege

Gemeinde Friedewald



		Haushaltsansatz			Investitions- und Investitionsförderungsmaßnahmen		
Nr.	Bezeichnung	2025	Verpflichtungs-ermächtigungen	2024	Ergebnis des Jahresabschlusses 2023	Gesamtauszahlungsbedarf	davon bisher bereitgestellt
	Einzahlungen aus Investitionstätigkeit						
20	+ Einz. aus Investitionszuweis. und -zuschüssen sowie aus Investitionsbeiträgen						
21	+ Einz. aus Abgängen von Vermögensgegenständen des Sachanlagevermögens und des immateriellen Anlagevermögens				6.156		
22	+ Einz. aus Abgängen von Vermögensgegenständen des Finanzanlagevermögens						
	Einzahlungen aus Finanzierungstätigkeit						
31	+ Einz. aus der Aufnahme v. Krediten und wirtschaftlich vergleichbaren Vorgängen für Investitionen						
	Summe				6.156		
	Auszahlungen aus Investitionstätigkeit						
24	- Ausz. für den Erwerb von Grundstücken und Gebäuden					-20.000	-20.000
25	- Ausz. für Baumaßnahmen						
26	- Ausz. für Investitionen in das sonstige Sachanlagevermögen und immaterielle Anlagevermögen davon: Ausz. aus gewährten Investitionszuweisungen und -zuschüssen						
27	- Ausz. für Investitionen in das Finanzanlagevermögen						
	Auszahlungen aus Finanzierungstätigkeit						
32	- Ausz. für die Tilgung von Krediten und wirtschaftlich vergleichbaren Vorgängen für Investitionen						
	Summe					-20.000	-20.000
	Saldo (Einzahlungen ./ Auszahlungen)				6.156	-20.000	-20.000

Haushalt 2025

Teilergebnishaushalt Produktbereich 15 Wirtschaft und Tourismus

Gemeinde Friedewald



Nr.	Konten	Bezeichnung	Haushaltsansatz		Ergebnis des Jahresabschlusses 2023
			2025	2024	
		Ordentliche Erträge			
01	50	Privatrechtliche Leistungsentgelte	-18.200	-16.200	-1.110
02	51	Öffentlich-rechtliche Leistungsentgelte			-15.715
03	548-549	Kostensatzleistungen und -erstattungen	-800	-15.550	
04	52	Bestandsveränderungen und aktivierte Eigenleistungen			
05	55	Steuern und steuerähnliche Erträge einschl. Erträge aus gesetzlichen Umlagen			
06	547	Erträge aus Transferleistungen			
07	540-543	Erträge aus Zuweisungen und Zuschüssen für lfd. Zwecke und allgemeine Umlagen	-40.000	-66.870	-126.691
08	546	Erträge aus der Auflösung von Sonderposten aus Investitionszuweisungen, -zuschüssen und Investitionsbeiträgen	-24.620	-24.737	-24.845
09	53	Sonstige ordentliche Erträge	-3.000	-3.000	-3
10		Summe der ordentlichen Erträge (Nr. 1 bis 9)	-86.620	-126.357	-168.364
		Ordentliche Aufwendungen			
11	62, 63, 640-643, 647-649, 65	Personalaufwendungen	21.000	43.926	65.940
12	644-646	Versorgungsaufwendungen		806	2.909
13	60, 61, 67-69	Aufwendungen für Sach- und Dienstleistungen	116.750	88.450	97.027
14	66	Abschreibungen	115.000	119.448	117.701
15	71	Aufwendungen für Zuweisungen und Zuschüsse sowie besondere Finanzaufwendungen	22.500	19.000	5.826
16	73	Steueraufwendungen einschl. Aufwendungen aus gesetzlichen Umlageverpflichtungen			
17	72	Transferaufwendungen			
18	70, 74, 76	Sonstige ordentliche Aufwendungen	800	800	926
19		Summe der ordentlichen Aufwendungen (Nr. 11 bis 18)	276.050	272.430	290.329
20		Verwaltungsergebnis (Nr. 10 ./ Nr. 19)	189.430	146.073	121.965
21	56, 57	Finanzerträge			
22	77	Finanzaufwendungen			
23		Finanzergebnis (Nr. 21 bis Nr. 22)			
24		Ordentliches Ergebnis (Verwaltungsergebnis und Finanzergebnis Nr. 20 und Nr. 23)	189.430	146.073	121.965
25	59	Außerordentliche Erträge			-8.589
26	79	Außerordentliche Aufwendungen			85.033
27		Außerordentliches Ergebnis (Nr. 25 ./ Nr. 26)			76.444
28		Jahresergebnis vor internen Leistungsbeziehungen (ordentliches Ergebnis und außerordentliches Ergebnis Nr. 24 und Nr. 27)	189.430	146.073	198.409
29		Erlöse der internen Leistungsbeziehungen			
30		Kosten der internen Leistungsbeziehungen			
31		Ergebnis der internen Leistungsbeziehungen			
32		Jahresergebnis nach internen Leistungsbeziehungen	189.430	146.073	198.409

Haushalt 2025

Teilfinanzhaushalt Produktbereich 15 Wirtschaft und Tourismus

Gemeinde Friedewald



		Haushaltsansatz			Investitions- und Investitionsförderungsmaßnahmen		
Nr.	Bezeichnung	2025	Verpflichtungs-ermächtigungen	2024	Ergebnis des Jahres- abschlusses 2023	Gesamt- auszahlungs- bedarf	davon bisher bereitgestellt
	Einzahlungen aus Investitionstätigkeit						
20	+ Einz. aus Investitionszuweis. und -zuschüssen sowie aus Investitionsbeiträgen				37.913		
21	+ Einz. aus Abgängen von Vermögensgegenständen des Sachanlagevermögens und des immateriellen Anlagevermögens	20.000		50.000			
22	+ Einz. aus Abgängen von Vermögensgegenständen des Finanzanlagevermögens						
	Einzahlungen aus Finanzierungstätigkeit						
31	+ Einz. aus der Aufnahme v. Krediten und wirtschaftlich vergleichbaren Vorgängen für Investitionen						
	Summe	20.000		50.000	37.913		
	Auszahlungen aus Investitionstätigkeit						
24	- Ausz. für den Erwerb von Grundstücken und Gebäuden	-20.000		-20.000	-767	-1.526.000	-1.466.000
25	- Ausz. für Baumaßnahmen				-2.690	-2.670.000	-2.670.000
26	- Ausz. für Investitionen in das sonstige Sachanlagevermögen und immaterielle Anlagevermögen davon: Ausz. aus gewährten Investitionszuweisungen und -zuschüssen					-1.500	-1.500
27	- Ausz. für Investitionen in das Finanzanlagevermögen						
	Auszahlungen aus Finanzierungstätigkeit						
32	- Ausz. für die Tilgung von Krediten und wirtschaftlich vergleichbaren Vorgängen für Investitionen						
	Summe	-20.000		-20.000	-3.457	-4.197.500	-4.137.500
	Saldo (Einzahlungen ./ Auszahlungen)			30.000	34.456	-4.197.500	-4.137.500

Teilergebnishaushalt Produkt 151010 Wirtschaftsförderung

Gemeinde Friedewald



		Haushaltsansatz			
Nr.	Konten	Bezeichnung	2025	2024	Ergebnis des Jahresabschlusses 2023
		Ordentliche Erträge			
01	50	Privatrechtliche Leistungsentgelte			
02	51	Öffentlich-rechtliche Leistungsentgelte			
03	548-549	Kostensatzleistungen und -erstattungen			
04	52	Bestandsveränderungen und aktivierte Eigenleistungen			
05	55	Steuern und steuerähnliche Erträge einschl. Erträge aus gesetzlichen Umlagen			
06	547	Erträge aus Transferleistungen			
07	540-543	Erträge aus Zuweisungen und Zuschüssen für lfd. Zwecke und allgemeine Umlagen			
08	546	Erträge aus der Auflösung von Sonderposten aus Investitionszuweisungen, -zuschüssen und Investitionsbeiträgen			
09	53	Sonstige ordentliche Erträge			
10		Summe der ordentlichen Erträge (Nr. 1 bis 9)			
		Ordentliche Aufwendungen			
11	62, 63, 640-643, 647-649, 65	Personalaufwendungen			
12	644-646	Versorgungsaufwendungen			
13	60, 61, 67-69	Aufwendungen für Sach- und Dienstleistungen			
14	66	Abschreibungen			
15	71	Aufwendungen für Zuweisungen und Zuschüsse sowie besondere Finanzaufwendungen	4.300	4.500	4.384
16	73	Steueraufwendungen einschl. Aufwendungen aus gesetzlichen Umlageverpflichtungen			
17	72	Transferaufwendungen			
18	70, 74, 76	Sonstige ordentliche Aufwendungen			
19		Summe der ordentlichen Aufwendungen (Nr. 11 bis 18)	4.300	4.500	4.384
20		Verwaltungsergebnis (Nr. 10 ./ Nr. 19)	4.300	4.500	4.384
21	56, 57	Finanzerträge			
22	77	Finanzaufwendungen			
23		Finanzergebnis (Nr. 21 bis Nr. 22)			
24		Ordentliches Ergebnis (Verwaltungsergebnis und Finanzergebnis Nr. 20 und Nr. 23)	4.300	4.500	4.384
25	59	Außerordentliche Erträge			
26	79	Außerordentliche Aufwendungen			
27		Außerordentliches Ergebnis (Nr. 25 ./ Nr. 26)			
28		Jahresergebnis vor internen Leistungsbeziehungen (ordentliches Ergebnis und außerordentliches Ergebnis Nr. 24 und Nr. 27)	4.300	4.500	4.384
29		Erlöse der internen Leistungsbeziehungen			
30		Kosten der internen Leistungsbeziehungen			
31		Ergebnis der internen Leistungsbeziehungen			
32		Jahresergebnis nach internen Leistungsbeziehungen	4.300	4.500	4.384

Haushalt 2025

Teilfinanzhaushalt Produkt 151010 Wirtschaftsförderung

Gemeinde Friedewald



		Haushaltsansatz			Investitions- und Investitionsförderungsmaßnahmen		
Nr.	Bezeichnung	2025	Verpflichtungs-ermächtigungen	2024	Ergebnis des Jahres- abschlusses 2023	Gesamt- auszahlungs- bedarf	davon bisher bereitgestellt
	Einzahlungen aus Investitionstätigkeit						
20	+ Einz. aus Investitionszuweis. und -zuschüssen sowie aus Investitionsbeiträgen						
21	+ Einz. aus Abgängen von Vermögensgegenständen des Sachanlagevermögens und des immateriellen Anlagevermögens						
22	+ Einz. aus Abgängen von Vermögensgegenständen des Finanzanlagevermögens						
	Einzahlungen aus Finanzierungstätigkeit						
31	+ Einz. aus der Aufnahme v. Krediten und wirtschaftlich vergleichbaren Vorgängen für Investitionen						
	Summe						
	Auszahlungen aus Investitionstätigkeit						
24	- Ausz. für den Erwerb von Grundstücken und Gebäuden						
25	- Ausz. für Baumaßnahmen						
26	- Ausz. für Investitionen in das sonstige Sachanlagevermögen und immaterielle Anlagevermögen davon: Ausz. aus gewährten Investitionszuweisungen und -zuschüssen						
27	- Ausz. für Investitionen in das Finanzanlagevermögen						
	Auszahlungen aus Finanzierungstätigkeit						
32	- Ausz. für die Tilgung von Krediten und wirtschaftlich vergleichbaren Vorgängen für Investitionen						
	Summe						
	Saldo (Einzahlungen ./ Auszahlungen)						

Teilergebnishaushalt Produkt 152010 Tourismusförderung

Gemeinde Friedewald



Nr.	Konten	Bezeichnung	Haushaltsansatz		Ergebnis des Jahresabschlusses 2023
			2025	2024	
		Ordentliche Erträge			
01	50	Privatrechtliche Leistungsentgelte			
02	51	Öffentlich-rechtliche Leistungsentgelte			
03	548-549	Kostensatzleistungen und -erstattungen		-14.750	
04	52	Bestandsveränderungen und aktivierte Eigenleistungen			
05	55	Steuern und steuerähnliche Erträge einschl. Erträge aus gesetzlichen Umlagen			
06	547	Erträge aus Transferleistungen			
07	540-543	Erträge aus Zuweisungen und Zuschüssen für lfd. Zwecke und allgemeine Umlagen		-24.870	-87.854
08	546	Erträge aus der Auflösung von Sonderposten aus Investitionszuweisungen, -zuschüssen und Investitionsbeiträgen	-1.390	-1.393	-1.391
09	53	Sonstige ordentliche Erträge			
10		Summe der ordentlichen Erträge (Nr. 1 bis 9)	-1.390	-41.013	-89.245
		Ordentliche Aufwendungen			
11	62, 63, 640-643, 647-649, 65	Personalaufwendungen		14.806	51.092
12	644-646	Versorgungsaufwendungen		806	2.387
13	60, 61, 67-69	Aufwendungen für Sach- und Dienstleistungen	4.000	24.300	3.370
14	66	Abschreibungen	2.370	3.269	3.268
15	71	Aufwendungen für Zuweisungen und Zuschüsse sowie besondere Finanzaufwendungen	18.200	14.500	1.442
16	73	Steueraufwendungen einschl. Aufwendungen aus gesetzlichen Umlageverpflichtungen			
17	72	Transferaufwendungen			
18	70, 74, 76	Sonstige ordentliche Aufwendungen			
19		Summe der ordentlichen Aufwendungen (Nr. 11 bis 18)	24.570	57.681	61.558
20		Verwaltungsergebnis (Nr. 10 ./ Nr. 19)	23.180	16.668	-27.687
21	56, 57	Finanzerträge			
22	77	Finanzaufwendungen			
23		Finanzergebnis (Nr. 21 bis Nr. 22)			
24		Ordentliches Ergebnis (Verwaltungsergebnis und Finanzergebnis Nr. 20 und Nr. 23)	23.180	16.668	-27.687
25	59	Außerordentliche Erträge			-11
26	79	Außerordentliche Aufwendungen			97
27		Außerordentliches Ergebnis (Nr. 25 ./ Nr. 26)			86
28		Jahresergebnis vor internen Leistungsbeziehungen (ordentliches Ergebnis und außerordentliches Ergebnis Nr. 24 und Nr. 27)	23.180	16.668	-27.601
29		Erlöse der internen Leistungsbeziehungen			
30		Kosten der internen Leistungsbeziehungen			
31		Ergebnis der internen Leistungsbeziehungen			
32		Jahresergebnis nach internen Leistungsbeziehungen	23.180	16.668	-27.601

Haushalt 2025

Teilfinanzhaushalt Produkt 152010 Tourismusförderung

Gemeinde Friedewald



		Haushaltsansatz			Investitions- und Investitionsförderungsmaßnahmen		
Nr.	Bezeichnung	2025	Verpflichtungs-ermächtigungen	2024	Ergebnis des Jahres- abschlusses 2023	Gesamt- auszahlungs- bedarf	davon bisher bereitgestellt
	Einzahlungen aus Investitionstätigkeit						
20	+ Einz. aus Investitionszuweis. und -zuschüssen sowie aus Investitionsbeiträgen				13.846		
21	+ Einz. aus Abgängen von Vermögensgegenständen des Sachanlagevermögens und des immateriellen Anlagevermögens						
22	+ Einz. aus Abgängen von Vermögensgegenständen des Finanzanlagevermögens						
	Einzahlungen aus Finanzierungstätigkeit						
31	+ Einz. aus der Aufnahme v. Krediten und wirtschaftlich vergleichbaren Vorgängen für Investitionen						
	Summe				13.846		
	Auszahlungen aus Investitionstätigkeit						
24	- Ausz. für den Erwerb von Grundstücken und Gebäuden					-15.000	-15.000
25	- Ausz. für Baumaßnahmen					-5.000	-5.000
26	- Ausz. für Investitionen in das sonstige Sachanlagevermögen und immaterielle Anlagevermögen davon: Ausz. aus gewährten Investitionszuweisungen und -zuschüssen						
27	- Ausz. für Investitionen in das Finanzanlagevermögen						
	Auszahlungen aus Finanzierungstätigkeit						
32	- Ausz. für die Tilgung von Krediten und wirtschaftlich vergleichbaren Vorgängen für Investitionen						
	Summe					-20.000	-20.000
	Saldo (Einzahlungen ./ Auszahlungen)				13.846	-20.000	-20.000

Haushalt 2025

Teilergebnishaushalt Produkt 153010 Bürgerhäuser

Gemeinde Friedewald



Nr.	Konten	Bezeichnung	Haushaltsansatz		Ergebnis des Jahresabschlusses 2023
			2025	2024	
		Ordentliche Erträge			
01	50	Privatrechtliche Leistungsentgelte	-17.000	-15.000	
02	51	Öffentlich-rechtliche Leistungsentgelte			-15.715
03	548-549	Kostensatzleistungen und -erstattungen			
04	52	Bestandsveränderungen und aktivierte Eigenleistungen			
05	55	Steuern und steuerähnliche Erträge einschl. Erträge aus gesetzlichen Umlagen			
06	547	Erträge aus Transferleistungen			
07	540-543	Erträge aus Zuweisungen und Zuschüssen für lfd. Zwecke und allgemeine Umlagen			
08	546	Erträge aus der Auflösung von Sonderposten aus Investitionszuweisungen, -zuschüssen und Investitionsbeiträgen	-23.220	-23.344	-23.441
09	53	Sonstige ordentliche Erträge	-1.000	-1.000	-3
10		Summe der ordentlichen Erträge (Nr. 1 bis 9)	-41.220	-39.344	-39.159
		Ordentliche Aufwendungen			
11	62, 63, 640-643, 647-649, 65	Personalaufwendungen	21.000	29.120	14.849
12	644-646	Versorgungsaufwendungen			522
13	60, 61, 67-69	Aufwendungen für Sach- und Dienstleistungen	70.500	51.000	70.369
14	66	Abschreibungen	109.860	113.646	111.660
15	71	Aufwendungen für Zuweisungen und Zuschüsse sowie besondere Finanzaufwendungen			
16	73	Steueraufwendungen einschl. Aufwendungen aus gesetzlichen Umlageverpflichtungen			
17	72	Transferaufwendungen			
18	70, 74, 76	Sonstige ordentliche Aufwendungen	200	200	333
19		Summe der ordentlichen Aufwendungen (Nr. 11 bis 18)	201.560	193.966	197.733
20		Verwaltungsergebnis (Nr. 10 ./ Nr. 19)	160.340	154.622	158.574
21	56, 57	Finanzerträge			
22	77	Finanzaufwendungen			
23		Finanzergebnis (Nr. 21 bis Nr. 22)			
24		Ordentliches Ergebnis (Verwaltungsergebnis und Finanzergebnis Nr. 20 und Nr. 23)	160.340	154.622	158.574
25	59	Außerordentliche Erträge			-8.263
26	79	Außerordentliche Aufwendungen			20.021
27		Außerordentliches Ergebnis (Nr. 25 ./ Nr. 26)			11.758
28		Jahresergebnis vor internen Leistungsbeziehungen (ordentliches Ergebnis und außerordentliches Ergebnis Nr. 24 und Nr. 27)	160.340	154.622	170.332
29		Erlöse der internen Leistungsbeziehungen			
30		Kosten der internen Leistungsbeziehungen			
31		Ergebnis der internen Leistungsbeziehungen			
32		Jahresergebnis nach internen Leistungsbeziehungen	160.340	154.622	170.332

Haushalt 2025

Teilfinanzhaushalt Produkt 153010 Bürgerhäuser

Gemeinde Friedewald



		Haushaltsansatz			Investitions- und Investitionsförderungsmaßnahmen		
Nr.	Bezeichnung	2025	Verpflichtungs-ermächtigungen	2024	Ergebnis des Jahres- abschlusses 2023	Gesamt- auszahlungs- bedarf	davon bisher bereitgestellt
	Einzahlungen aus Investitionstätigkeit						
20	+ Einz. aus Investitionszuweis. und -zuschüssen sowie aus Investitionsbeiträgen				24.067		
21	+ Einz. aus Abgängen von Vermögensgegenständen des Sachanlagevermögens und des immateriellen Anlagevermögens						
22	+ Einz. aus Abgängen von Vermögensgegenständen des Finanzanlagevermögens						
	Einzahlungen aus Finanzierungstätigkeit						
31	+ Einz. aus der Aufnahme v. Krediten und wirtschaftlich vergleichbaren Vorgängen für Investitionen						
	Summe				24.067		
	Auszahlungen aus Investitionstätigkeit						
24	- Ausz. für den Erwerb von Grundstücken und Gebäuden				-201	-827.000	-827.000
25	- Ausz. für Baumaßnahmen				-2.690	-2.620.000	-2.620.000
26	- Ausz. für Investitionen in das sonstige Sachanlagevermögen und immaterielle Anlagevermögen davon: Ausz. aus gewährten Investitionszuweisungen und -zuschüssen					-1.500	-1.500
27	- Ausz. für Investitionen in das Finanzanlagevermögen						
	Auszahlungen aus Finanzierungstätigkeit						
32	- Ausz. für die Tilgung von Krediten und wirtschaftlich vergleichbaren Vorgängen für Investitionen						
	Summe				-2.891	-3.448.500	-3.448.500
	Saldo (Einzahlungen ./ Auszahlungen)				21.176	-3.448.500	-3.448.500

Teilergebnishaushalt Produkt 153020 Allg. Grundvermögen

Gemeinde Friedewald



Nr.	Konten	Bezeichnung	Haushaltsansatz		Ergebnis des Jahresabschlusses 2023
			2025	2024	
		Ordentliche Erträge			
01	50	Privatrechtliche Leistungsentgelte	-1.200	-1.200	-1.110
02	51	Öffentlich-rechtliche Leistungsentgelte			
03	548-549	Kostensatzleistungen und -erstattungen			
04	52	Bestandsveränderungen und aktivierte Eigenleistungen			
05	55	Steuern und steuerähnliche Erträge einschl. Erträge aus gesetzlichen Umlagen			
06	547	Erträge aus Transferleistungen			
07	540-543	Erträge aus Zuweisungen und Zuschüssen für lfd. Zwecke und allgemeine Umlagen	-40.000	-42.000	-38.836
08	546	Erträge aus der Auflösung von Sonderposten aus Investitionszuweisungen, -zuschüssen und Investitionsbeiträgen	-10		-13
09	53	Sonstige ordentliche Erträge	-2.000	-2.000	
10		Summe der ordentlichen Erträge (Nr. 1 bis 9)	-43.210	-45.200	-39.960
		Ordentliche Aufwendungen			
11	62, 63, 640-643, 647-649, 65	Personalaufwendungen			
12	644-646	Versorgungsaufwendungen			
13	60, 61, 67-69	Aufwendungen für Sach- und Dienstleistungen	36.400	11.300	23.168
14	66	Abschreibungen	240		241
15	71	Aufwendungen für Zuweisungen und Zuschüsse sowie besondere Finanzaufwendungen			
16	73	Steueraufwendungen einschl. Aufwendungen aus gesetzlichen Umlageverpflichtungen			
17	72	Transferaufwendungen			
18	70, 74, 76	Sonstige ordentliche Aufwendungen	600	600	593
19		Summe der ordentlichen Aufwendungen (Nr. 11 bis 18)	37.240	11.900	24.002
20		Verwaltungsergebnis (Nr. 10 ./ Nr. 19)	-5.970	-33.300	-15.958
21	56, 57	Finanzerträge			
22	77	Finanzaufwendungen			
23		Finanzergebnis (Nr. 21 bis Nr. 22)			
24		Ordentliches Ergebnis (Verwaltungsergebnis und Finanzergebnis Nr. 20 und Nr. 23)	-5.970	-33.300	-15.958
25	59	Außerordentliche Erträge			-315
26	79	Außerordentliche Aufwendungen			64.915
27		Außerordentliches Ergebnis (Nr. 25 ./ Nr. 26)			64.600
28		Jahresergebnis vor internen Leistungsbeziehungen (ordentliches Ergebnis und außerordentliches Ergebnis Nr. 24 und Nr. 27)	-5.970	-33.300	48.642
29		Erlöse der internen Leistungsbeziehungen			
30		Kosten der internen Leistungsbeziehungen			
31		Ergebnis der internen Leistungsbeziehungen			
32		Jahresergebnis nach internen Leistungsbeziehungen	-5.970	-33.300	48.642

Haushalt 2025

Teilfinanzhaushalt Produkt 153020 Allg. Grundvermögen

Gemeinde Friedewald



		Haushaltsansatz			Investitions- und Investitionsförderungsmaßnahmen		
Nr.	Bezeichnung	2025	Verpflichtungs-ermächtigungen	2024	Ergebnis des Jahres- abschlusses 2023	Gesamt- auszahlungs- bedarf	davon bisher bereitgestellt
	Einzahlungen aus Investitionstätigkeit						
20	+ Einz. aus Investitionszuweis. und -zuschüssen sowie aus Investitionsbeiträgen						
21	+ Einz. aus Abgängen von Vermögensgegenständen des Sachanlagevermögens und des immateriellen Anlagevermögens	20.000		50.000			
22	+ Einz. aus Abgängen von Vermögensgegenständen des Finanzanlagevermögens						
	Einzahlungen aus Finanzierungstätigkeit						
31	+ Einz. aus der Aufnahme v. Krediten und wirtschaftlich vergleichbaren Vorgängen für Investitionen						
	Summe	20.000		50.000			
	Auszahlungen aus Investitionstätigkeit						
24	- Ausz. für den Erwerb von Grundstücken und Gebäuden	-20.000		-20.000	-566	-684.000	-624.000
25	- Ausz. für Baumaßnahmen					-45.000	-45.000
26	- Ausz. für Investitionen in das sonstige Sachanlagevermögen und immaterielle Anlagevermögen davon: Ausz. aus gewährten Investitionszuweisungen und -zuschüssen						
27	- Ausz. für Investitionen in das Finanzanlagevermögen						
	Auszahlungen aus Finanzierungstätigkeit						
32	- Ausz. für die Tilgung von Krediten und wirtschaftlich vergleichbaren Vorgängen für Investitionen						
	Summe	-20.000		-20.000	-566	-729.000	-669.000
	Saldo (Einzahlungen ./ Auszahlungen)			30.000	-566	-729.000	-669.000

Haushalt 2025

Investitionen Produkt 153020 Allg. Grundvermögen

Gemeinde Friedewald



Nr. Bezeichnung	Verpflichtungs - Ermächtigunge n	Ansatz 2024	Ansatz 2025	Finanzplan 2026	Finanzplan 2027	Finanzplan 2028
I-1532-001 Grunderwerb allgemein		40.000	10.000	10.000	10.000	10.000
21 21 Einz.a.Abg.v.Gegenst.d.Sachanlagevermögens und		50.000	20.000	20.000	20.000	20.000
24 24 Ausz.f.d.Erwerb v.Grundstücken u.Gebäuden		-10.000	-10.000	-10.000	-10.000	-10.000
I-1532-003 Sondertilgung HLG-Konto		-10.000	-10.000	-10.000	-10.000	-10.000
24 24 Ausz.f.d.Erwerb v.Grundstücken u.Gebäuden		-10.000	-10.000	-10.000	-10.000	-10.000

Teilergebnishaushalt Produkt 153030 Sonstige Einrichtungen

Gemeinde Friedewald



Nr.	Konten	Bezeichnung	Haushaltsansatz		Ergebnis des Jahresabschlusses 2023
			2025	2024	
		Ordentliche Erträge			
01	50	Privatrechtliche Leistungsentgelte			
02	51	Öffentlich-rechtliche Leistungsentgelte			
03	548-549	Kostensatzleistungen und -erstattungen	-800	-800	
04	52	Bestandsveränderungen und aktivierte Eigenleistungen			
05	55	Steuern und steuerähnliche Erträge einschl. Erträge aus gesetzlichen Umlagen			
06	547	Erträge aus Transferleistungen			
07	540-543	Erträge aus Zuweisungen und Zuschüssen für lfd. Zwecke und allgemeine Umlagen			
08	546	Erträge aus der Auflösung von Sonderposten aus Investitionszuweisungen, -zuschüssen und Investitionsbeiträgen			
09	53	Sonstige ordentliche Erträge			
10		Summe der ordentlichen Erträge (Nr. 1 bis 9)	-800	-800	
		Ordentliche Aufwendungen			
11	62, 63, 640-643, 647-649, 65	Personalaufwendungen			
12	644-646	Versorgungsaufwendungen			
13	60, 61, 67-69	Aufwendungen für Sach- und Dienstleistungen	5.850	1.850	120
14	66	Abschreibungen	2.530	2.533	2.532
15	71	Aufwendungen für Zuweisungen und Zuschüsse sowie besondere Finanzaufwendungen			
16	73	Steueraufwendungen einschl. Aufwendungen aus gesetzlichen Umlageverpflichtungen			
17	72	Transferaufwendungen			
18	70, 74, 76	Sonstige ordentliche Aufwendungen			
19		Summe der ordentlichen Aufwendungen (Nr. 11 bis 18)	8.380	4.383	2.652
20		Verwaltungsergebnis (Nr. 10 ./ Nr. 19)	7.580	3.583	2.652
21	56, 57	Finanzerträge			
22	77	Finanzaufwendungen			
23		Finanzergebnis (Nr. 21 bis Nr. 22)			
24		Ordentliches Ergebnis (Verwaltungsergebnis und Finanzergebnis Nr. 20 und Nr. 23)	7.580	3.583	2.652
25	59	Außerordentliche Erträge			
26	79	Außerordentliche Aufwendungen			
27		Außerordentliches Ergebnis (Nr. 25 ./ Nr. 26)			
28		Jahresergebnis vor internen Leistungsbeziehungen (ordentliches Ergebnis und außerordentliches Ergebnis Nr. 24 und Nr. 27)	7.580	3.583	2.652
29		Erlöse der internen Leistungsbeziehungen			
30		Kosten der internen Leistungsbeziehungen			
31		Ergebnis der internen Leistungsbeziehungen			
32		Jahresergebnis nach internen Leistungsbeziehungen	7.580	3.583	2.652

Teilfinanzhaushalt Produkt 153030 Sonstige Einrichtungen

Gemeinde Friedewald



		Haushaltsansatz			Investitions- und Investitionsförderungsmaßnahmen		
Nr.	Bezeichnung	2025	Verpflichtungs-ermächtigungen	2024	Ergebnis des Jahres- abschlusses 2023	Gesamt- auszahlungs- bedarf	davon bisher bereitgestellt
	Einzahlungen aus Investitionstätigkeit						
20	+ Einz. aus Investitionszuweis. und -zuschüssen sowie aus Investitionsbeiträgen						
21	+ Einz. aus Abgängen von Vermögensgegenständen des Sachanlagevermögens und des immateriellen Anlagevermögens						
22	+ Einz. aus Abgängen von Vermögensgegenständen des Finanzanlagevermögens						
	Einzahlungen aus Finanzierungstätigkeit						
31	+ Einz. aus der Aufnahme v. Krediten und wirtschaftlich vergleichbaren Vorgängen für Investitionen						
	Summe						
	Auszahlungen aus Investitionstätigkeit						
24	- Ausz. für den Erwerb von Grundstücken und Gebäuden						
25	- Ausz. für Baumaßnahmen						
26	- Ausz. für Investitionen in das sonstige Sachanlagevermögen und immaterielle Anlagevermögen davon: Ausz. aus gewährten Investitionszuweisungen und -zuschüssen						
27	- Ausz. für Investitionen in das Finanzanlagevermögen						
	Auszahlungen aus Finanzierungstätigkeit						
32	- Ausz. für die Tilgung von Krediten und wirtschaftlich vergleichbaren Vorgängen für Investitionen						
	Summe						
	Saldo (Einzahlungen ./ Auszahlungen)						

Teilergebnishaushalt Produktbereich 16 Allgemeine Finanzwirtschaft

Gemeinde Friedewald



Nr.	Konten	Bezeichnung	Haushaltsansatz		Ergebnis des Jahresabschlusses 2023
			2025	2024	
		Ordentliche Erträge			
01	50	Privatrechtliche Leistungsentgelte			
02	51	Öffentlich-rechtliche Leistungsentgelte			
03	548-549	Kostensatzleistungen und -erstattungen			
04	52	Bestandsveränderungen und aktivierte Eigenleistungen			
05	55	Steuern und steuerähnliche Erträge einschl. Erträge aus gesetzlichen Umlagen	-4.165.172	-4.071.093	-4.242.743
06	547	Erträge aus Transferleistungen	-108.403		-98.523
07	540-543	Erträge aus Zuweisungen und Zuschüssen für lfd. Zwecke und allgemeine Umlagen	-300.702	-714.716	
08	546	Erträge aus der Auflösung von Sonderposten aus Investitionszuweisungen, -zuschüssen und Investitionsbeiträgen	-15.770	-29.834	-27.015
09	53	Sonstige ordentliche Erträge	-121.500	-81.500	-1.229.575
10		Summe der ordentlichen Erträge (Nr. 1 bis 9)	-4.711.547	-4.897.143	-5.597.856
		Ordentliche Aufwendungen			
11	62, 63, 640-643, 647-649, 65	Personalaufwendungen			
12	644-646	Versorgungsaufwendungen	2.500	2.500	
13	60, 61, 67-69	Aufwendungen für Sach- und Dienstleistungen			
14	66	Abschreibungen			
15	71	Aufwendungen für Zuweisungen und Zuschüsse sowie besondere Finanzaufwendungen			262
16	73	Steueraufwendungen einschl. Aufwendungen aus gesetzlichen Umlageverpflichtungen	2.752.928	2.051.538	2.601.492
17	72	Transferaufwendungen			
18	70, 74, 76	Sonstige ordentliche Aufwendungen			
19		Summe der ordentlichen Aufwendungen (Nr. 11 bis 18)	2.755.428	2.054.038	2.601.755
20		Verwaltungsergebnis (Nr. 10 ./ Nr. 19)	-1.956.119	-2.843.105	-2.996.101
21	56, 57	Finanzerträge	-5.300	-5.300	767
22	77	Finanzaufwendungen	187.100	179.427	161.501
23		Finanzergebnis (Nr. 21 bis Nr. 22)	181.800	174.127	162.268
24		Ordentliches Ergebnis (Verwaltungsergebnis und Finanzergebnis Nr. 20 und Nr. 23)	-1.774.319	-2.668.978	-2.833.833
25	59	Außerordentliche Erträge			-4.201
26	79	Außerordentliche Aufwendungen			1
27		Außerordentliches Ergebnis (Nr. 25 ./ Nr. 26)			-4.200
28		Jahresergebnis vor internen Leistungsbeziehungen (ordentliches Ergebnis und außerordentliches Ergebnis Nr. 24 und Nr. 27)	-1.774.319	-2.668.978	-2.838.033
29		Erlöse der internen Leistungsbeziehungen			
30		Kosten der internen Leistungsbeziehungen			
31		Ergebnis der internen Leistungsbeziehungen			
32		Jahresergebnis nach internen Leistungsbeziehungen	-1.774.319	-2.668.978	-2.838.033

Haushalt 2025

Teilfinanzhaushalt Produktbereich 16 Allgemeine Finanzwirtschaft

Gemeinde Friedewald



		Haushaltsansatz			Investitions- und Investitionsförderungsmaßnahmen		
Nr.	Bezeichnung	2025	Verpflichtungs-ermächtigungen	2024	Ergebnis des Jahres- abschlusses 2023	Gesamt- auszahlungs- bedarf	davon bisher bereitgestellt
	Einzahlungen aus Investitionstätigkeit						
20	+ Einz. aus Investitionszuweis. und -zuschüssen sowie aus Investitionsbeiträgen	7.000		17.000			
21	+ Einz. aus Abgängen von Vermögensgegenständen des Sachanlagevermögens und des immateriellen Anlagevermögens						
22	+ Einz. aus Abgängen von Vermögensgegenständen des Finanzanlagevermögens						
	Einzahlungen aus Finanzierungstätigkeit						
31	+ Einz. aus der Aufnahme v. Krediten und wirtschaftlich vergleichbaren Vorgängen für Investitionen	389.600		590.000	1.100.000		
	Summe	396.600		607.000	1.100.000		
	Auszahlungen aus Investitionstätigkeit						
24	- Ausz. für den Erwerb von Grundstücken und Gebäuden						
25	- Ausz. für Baumaßnahmen						
26	- Ausz. für Investitionen in das sonstige Sachanlagevermögen und immaterielle Anlagevermögen davon: Ausz. aus gewährten Investitionszuweisungen und -zuschüssen						
27	- Ausz. für Investitionen in das Finanzanlagevermögen						
	Auszahlungen aus Finanzierungstätigkeit						
32	- Ausz. für die Tilgung von Krediten und wirtschaftlich vergleichbaren Vorgängen für Investitionen	-607.982		-600.500	-553.229	-7.989.036	-6.155.199
	Summe	-607.982		-600.500	-553.229	-7.989.036	-6.155.199
	Saldo (Einzahlungen ./ Auszahlungen)	-211.382		6.500	546.771	-7.989.036	-6.155.199

Haushalt 2025

Teilergebnishaushalt Produkt 161010 Steuern, allg. Zuweisungen, allg. Umlagen

Gemeinde Friedewald



Nr.	Konten	Bezeichnung	Haushaltsansatz		Ergebnis des Jahresabschlusses 2023
			2025	2024	
		Ordentliche Erträge			
01	50	Privatrechtliche Leistungsentgelte			
02	51	Öffentlich-rechtliche Leistungsentgelte			
03	548-549	Kostensatzleistungen und -erstattungen			
04	52	Bestandsveränderungen und aktivierte Eigenleistungen			
05	55	Steuern und steuerähnliche Erträge einschl. Erträge aus gesetzlichen Umlagen	-4.165.172	-4.071.093	-4.242.743
06	547	Erträge aus Transferleistungen	-108.403		-98.523
07	540-543	Erträge aus Zuweisungen und Zuschüssen für lfd. Zwecke und allgemeine Umlagen	-300.702	-714.716	
08	546	Erträge aus der Auflösung von Sonderposten aus Investitionszuweisungen, -zuschüssen und Investitionsbeiträgen	-15.770	-29.834	-23.274
09	53	Sonstige ordentliche Erträge			
10		Summe der ordentlichen Erträge (Nr. 1 bis 9)	-4.590.047	-4.815.643	-4.364.540
		Ordentliche Aufwendungen			
11	62, 63, 640-643, 647-649, 65	Personalaufwendungen			
12	644-646	Versorgungsaufwendungen			
13	60, 61, 67-69	Aufwendungen für Sach- und Dienstleistungen			
14	66	Abschreibungen			
15	71	Aufwendungen für Zuweisungen und Zuschüsse sowie besondere Finanzaufwendungen			
16	73	Steueraufwendungen einschl. Aufwendungen aus gesetzlichen Umlageverpflichtungen	2.752.928	2.051.538	2.601.492
17	72	Transferaufwendungen			
18	70, 74, 76	Sonstige ordentliche Aufwendungen			
19		Summe der ordentlichen Aufwendungen (Nr. 11 bis 18)	2.752.928	2.051.538	2.601.492
20		Verwaltungsergebnis (Nr. 10 ./ Nr. 19)	-1.837.119	-2.764.105	-1.763.048
21	56, 57	Finanzerträge	-5.000	-5.000	3.220
22	77	Finanzaufwendungen	1.600	1.558	2.903
23		Finanzergebnis (Nr. 21 bis Nr. 22)	-3.400	-3.442	6.123
24		Ordentliches Ergebnis (Verwaltungsergebnis und Finanzergebnis Nr. 20 und Nr. 23)	-1.840.519	-2.767.547	-1.756.925
25	59	Außerordentliche Erträge			
26	79	Außerordentliche Aufwendungen			1
27		Außerordentliches Ergebnis (Nr. 25 ./ Nr. 26)			1
28		Jahresergebnis vor internen Leistungsbeziehungen (ordentliches Ergebnis und außerordentliches Ergebnis Nr. 24 und Nr. 27)	-1.840.519	-2.767.547	-1.756.924
29		Erlöse der internen Leistungsbeziehungen			
30		Kosten der internen Leistungsbeziehungen			
31		Ergebnis der internen Leistungsbeziehungen			
32		Jahresergebnis nach internen Leistungsbeziehungen	-1.840.519	-2.767.547	-1.756.924

Teilfinanzhaushalt Produkt 161010 Steuern, allg. Zuweisungen, allg. Umlagen

Gemeinde Friedewald



		Haushaltsansatz			Investitions- und Investitionsförderungsmaßnahmen		
Nr.	Bezeichnung	2025	Verpflichtungs-ermächtigungen	2024	Ergebnis des Jahresabschlusses 2023	Gesamtauszahlungsbedarf	davon bisher bereitgestellt
	Einzahlungen aus Investitionstätigkeit						
20	+ Einz. aus Investitionszuweis. und -zuschüssen sowie aus Investitionsbeiträgen	7.000		17.000			
21	+ Einz. aus Abgängen von Vermögensgegenständen des Sachanlagevermögens und des immateriellen Anlagevermögens						
22	+ Einz. aus Abgängen von Vermögensgegenständen des Finanzanlagevermögens						
	Einzahlungen aus Finanzierungstätigkeit						
31	+ Einz. aus der Aufnahme v. Krediten und wirtschaftlich vergleichbaren Vorgängen für Investitionen						
	Summe	7.000		17.000			
	Auszahlungen aus Investitionstätigkeit						
24	- Ausz. für den Erwerb von Grundstücken und Gebäuden						
25	- Ausz. für Baumaßnahmen						
26	- Ausz. für Investitionen in das sonstige Sachanlagevermögen und immaterielle Anlagevermögen davon: Ausz. aus gewährten Investitionszuweisungen und -zuschüssen						
27	- Ausz. für Investitionen in das Finanzanlagevermögen						
	Auszahlungen aus Finanzierungstätigkeit						
32	- Ausz. für die Tilgung von Krediten und wirtschaftlich vergleichbaren Vorgängen für Investitionen						
	Summe						
	Saldo (Einzahlungen ./ Auszahlungen)	7.000		17.000			

Haushalt 2025

Investitionen Produkt 161010 Steuern, allg. Zuweisungen, allg. Umlagen



Gemeinde Friedewald

Nr. Bezeichnung	Verpflichtungs- Ermächtigungen	Ansatz 2024	Ansatz 2025	Finanzplan 2026	Finanzplan 2027	Finanzplan 2028
I-1610-001 Investitionskostenpauschale v. Land		17.000	7.000	18.000	18.000	18.000
20 20 Einz.a.Inv.zuw.u.-zusch.s.a.Inv.beitr.		17.000	7.000	18.000	18.000	18.000

Haushalt 2025

Teilergebnishaushalt Produkt 162010 sonst. allg. Finanzwirtschaft

Gemeinde Friedewald



Nr.	Konten	Bezeichnung	Haushaltsansatz		Ergebnis des Jahresabschlusses 2023
			2025	2024	
		Ordentliche Erträge			
01	50	Privatrechtliche Leistungsentgelte			
02	51	Öffentlich-rechtliche Leistungsentgelte			
03	548-549	Kostensatzleistungen und -erstattungen			
04	52	Bestandsveränderungen und aktivierte Eigenleistungen			
05	55	Steuern und steuerähnliche Erträge einschl. Erträge aus gesetzlichen Umlagen			
06	547	Erträge aus Transferleistungen			
07	540-543	Erträge aus Zuweisungen und Zuschüssen für lfd. Zwecke und allgemeine Umlagen			
08	546	Erträge aus der Auflösung von Sonderposten aus Investitionszuweisungen, -zuschüssen und Investitionsbeiträgen			-3.741
09	53	Sonstige ordentliche Erträge	-121.500	-81.500	-1.229.575
10		Summe der ordentlichen Erträge (Nr. 1 bis 9)	-121.500	-81.500	-1.233.316
		Ordentliche Aufwendungen			
11	62, 63, 640-643, 647-649, 65	Personalaufwendungen			
12	644-646	Versorgungsaufwendungen	2.500	2.500	
13	60, 61, 67-69	Aufwendungen für Sach- und Dienstleistungen			
14	66	Abschreibungen			
15	71	Aufwendungen für Zuweisungen und Zuschüsse sowie besondere Finanzaufwendungen			262
16	73	Steueraufwendungen einschl. Aufwendungen aus gesetzlichen Umlageverpflichtungen			
17	72	Transferaufwendungen			
18	70, 74, 76	Sonstige ordentliche Aufwendungen			
19		Summe der ordentlichen Aufwendungen (Nr. 11 bis 18)	2.500	2.500	262
20		Verwaltungsergebnis (Nr. 10 ./ Nr. 19)	-119.000	-79.000	-1.233.054
21	56, 57	Finanzerträge	-300	-300	-2.453
22	77	Finanzaufwendungen	185.500	177.869	158.598
23		Finanzergebnis (Nr. 21 bis Nr. 22)	185.200	177.569	156.145
24		Ordentliches Ergebnis (Verwaltungsergebnis und Finanzergebnis Nr. 20 und Nr. 23)	66.200	98.569	-1.076.909
25	59	Außerordentliche Erträge			-4.201
26	79	Außerordentliche Aufwendungen			
27		Außerordentliches Ergebnis (Nr. 25 ./ Nr. 26)			-4.201
28		Jahresergebnis vor internen Leistungsbeziehungen (ordentliches Ergebnis und außerordentliches Ergebnis Nr. 24 und Nr. 27)	66.200	98.569	-1.081.110
29		Erlöse der internen Leistungsbeziehungen			
30		Kosten der internen Leistungsbeziehungen			
31		Ergebnis der internen Leistungsbeziehungen			
32		Jahresergebnis nach internen Leistungsbeziehungen	66.200	98.569	-1.081.110

Haushalt 2025

Teilfinanzhaushalt Produkt 162010 sonst. allg. Finanzwirtschaft

Gemeinde Friedewald



		Haushaltsansatz			Investitions- und Investitionsförderungsmaßnahmen		
Nr.	Bezeichnung	2025	Verpflichtungs-ermächtigungen	2024	Ergebnis des Jahres- abschlusses 2023	Gesamt- auszahlungs- bedarf	davon bisher bereitgestellt
	Einzahlungen aus Investitionstätigkeit						
20	+ Einz. aus Investitionszuweis. und -zuschüssen sowie aus Investitionsbeiträgen						
21	+ Einz. aus Abgängen von Vermögensgegenständen des Sachanlagevermögens und des immateriellen Anlagevermögens						
22	+ Einz. aus Abgängen von Vermögensgegenständen des Finanzanlagevermögens						
	Einzahlungen aus Finanzierungstätigkeit						
31	+ Einz. aus der Aufnahme v. Krediten und wirtschaftlich vergleichbaren Vorgängen für Investitionen	389.600		590.000	1.100.000		
	Summe	389.600		590.000	1.100.000		
	Auszahlungen aus Investitionstätigkeit						
24	- Ausz. für den Erwerb von Grundstücken und Gebäuden						
25	- Ausz. für Baumaßnahmen						
26	- Ausz. für Investitionen in das sonstige Sachanlagevermögen und immaterielle Anlagevermögen davon: Ausz. aus gewährten Investitionszuweisungen und -zuschüssen						
27	- Ausz. für Investitionen in das Finanzanlagevermögen						
	Auszahlungen aus Finanzierungstätigkeit						
32	- Ausz. für die Tilgung von Krediten und wirtschaftlich vergleichbaren Vorgängen für Investitionen	-607.982		-600.500	-553.229	-7.989.036	-6.155.199
	Summe	-607.982		-600.500	-553.229	-7.989.036	-6.155.199
	Saldo (Einzahlungen ./ Auszahlungen)	-218.382		-10.500	546.771	-7.989.036	-6.155.199

Teilergebnishaushalt Produkt 163010 Abwicklung der Vorjahre

Gemeinde Friedewald



		Haushaltsansatz			Ergebnis des Jahresabschlusses 2023
Nr.	Konten	Bezeichnung	2025	2024	
		Ordentliche Erträge			
01	50	Privatrechtliche Leistungsentgelte			
02	51	Öffentlich-rechtliche Leistungsentgelte			
03	548-549	Kostensatzleistungen und -erstattungen			
04	52	Bestandsveränderungen und aktivierte Eigenleistungen			
05	55	Steuern und steuerähnliche Erträge einschl. Erträge aus gesetzlichen Umlagen			
06	547	Erträge aus Transferleistungen			
07	540-543	Erträge aus Zuweisungen und Zuschüssen für lfd. Zwecke und allgemeine Umlagen			
08	546	Erträge aus der Auflösung von Sonderposten aus Investitionszuweisungen, -zuschüssen und Investitionsbeiträgen			
09	53	Sonstige ordentliche Erträge			
10		Summe der ordentlichen Erträge (Nr. 1 bis 9)			
		Ordentliche Aufwendungen			
11	62, 63, 640-643, 647-649, 65	Personalaufwendungen			
12	644-646	Versorgungsaufwendungen			
13	60, 61, 67-69	Aufwendungen für Sach- und Dienstleistungen			
14	66	Abschreibungen			
15	71	Aufwendungen für Zuweisungen und Zuschüsse sowie besondere Finanzaufwendungen			
16	73	Steueraufwendungen einschl. Aufwendungen aus gesetzlichen Umlageverpflichtungen			
17	72	Transferaufwendungen			
18	70, 74, 76	Sonstige ordentliche Aufwendungen			
19		Summe der ordentlichen Aufwendungen (Nr. 11 bis 18)			
20		Verwaltungsergebnis (Nr. 10 ./ Nr. 19)			
21	56, 57	Finanzerträge			
22	77	Finanzaufwendungen			
23		Finanzergebnis (Nr. 21 bis Nr. 22)			
24		Ordentliches Ergebnis (Verwaltungsergebnis und Finanzergebnis Nr. 20 und Nr. 23)			
25	59	Außerordentliche Erträge			
26	79	Außerordentliche Aufwendungen			
27		Außerordentliches Ergebnis (Nr. 25 ./ Nr. 26)			
28		Jahresergebnis vor internen Leistungsbeziehungen (ordentliches Ergebnis und außerordentliches Ergebnis Nr. 24 und Nr. 27)			
29		Erlöse der internen Leistungsbeziehungen			
30		Kosten der internen Leistungsbeziehungen			
31		Ergebnis der internen Leistungsbeziehungen			
32		Jahresergebnis nach internen Leistungsbeziehungen			

Haushalt 2025

Teilfinanzhaushalt Produkt 163010 Abwicklung der Vorjahre



Gemeinde Friedewald

		Haushaltsansatz			Investitions- und Investitionsförderungsmaßnahmen		
Nr.	Bezeichnung	2025	Verpflichtungs-ermächtigungen	2024	Ergebnis des Jahres- abschlusses 2023	Gesamt- auszahlungs- bedarf	davon bisher bereitgestellt
	Einzahlungen aus Investitionstätigkeit						
20	+ Einz. aus Investitionszuweis. und -zuschüssen sowie aus Investitionsbeiträgen						
21	+ Einz. aus Abgängen von Vermögensgegenständen des Sachanlagevermögens und des immateriellen Anlagevermögens						
22	+ Einz. aus Abgängen von Vermögensgegenständen des Finanzanlagevermögens						
	Einzahlungen aus Finanzierungstätigkeit						
31	+ Einz. aus der Aufnahme v. Krediten und wirtschaftlich vergleichbaren Vorgängen für Investitionen						
	Summe						
	Auszahlungen aus Investitionstätigkeit						
24	- Ausz. für den Erwerb von Grundstücken und Gebäuden						
25	- Ausz. für Baumaßnahmen						
26	- Ausz. für Investitionen in das sonstige Sachanlagevermögen und immaterielle Anlagevermögen davon: Ausz. aus gewährten Investitionszuweisungen und -zuschüssen						
27	- Ausz. für Investitionen in das Finanzanlagevermögen						
	Auszahlungen aus Finanzierungstätigkeit						
32	- Ausz. für die Tilgung von Krediten und wirtschaftlich vergleichbaren Vorgängen für Investitionen						
	Summe						
	Saldo (Einzahlungen ./ Auszahlungen)						