

HAUSHALTSSATZUNG UND HAUSHALTSPLAN 2023




Foto: Ludger Konopka

Inhaltsverzeichnis

	Seite
1. Haushaltssatzung	3 - 6
2. Allgemeine Vorbemerkungen	7 - 8
3. Produkt- und Kostenstellenplan	9 - 12
4. Vorbericht	13 – 33
5. Stellenplan	34 - 37
6. Übersicht über die Verpflichtungsermächtigungen	38 – 39
7. Schuldenübersicht	40 – 42
8. Rücklagenübersicht	43 – 44
9. Haushaltsplan mit Ergebnisplanung, Finanzplanung und Investitionsprogramm 2022 - 2026	45 - 184

Haushaltssatzung
der Gemeinde Friedewald
für das Haushaltsjahr
2023





Haushaltssatzung der Gemeinde Friedewald für das Jahr 2023



Aufgrund der §§ 94 ff. der Hessischen Gemeindeordnung (HGO) in der Fassung der Bekanntmachung vom 07. März 2005 (GVBl. I S. 142), zuletzt geändert durch Artikel 3 des Gesetzes vom 11. Dezember 2020 (GVBl. I S. 915), hat die Gemeindevertretung der Gemeinde Friedewald am 15. März 2023 folgende Haushaltssatzung beschlossen:

§ 1

Der Haushaltsplan für das Haushaltsjahr 2023 wird

im Ergebnishaushalt

im ordentlichen Ergebnis

mit dem Gesamtbetrag der Erträge auf	6.471.811,00 EUR
mit dem Gesamtbetrag der Aufwendungen auf	- 7.811.583,00 EUR
mit einem Saldo von	<u>-1.339.772,00 EUR</u>

im außerordentlichen Ergebnis

mit dem Gesamtbetrag der Erträge auf	0,00 EUR
mit dem Gesamtbetrag der Aufwendungen auf	0,00 EUR
mit einem Saldo von	<u>0,00 EUR</u>

mit einem Fehlbedarf von	<u>-1.339.772,00 EUR</u>
--------------------------	--------------------------

im Finanzhaushalt

mit dem Saldo aus den Einzahlungen und Auszahlungen aus laufender Verwaltungstätigkeit auf	-838.916,00 EUR
---	-----------------

und dem Gesamtbetrag der Einzahlungen aus Investitionstätigkeit auf	265.950,00 EUR
Auszahlungen aus Investitionstätigkeit auf	- 785.800,00 EUR
mit einem Saldo von	<u>- 519.850,00 EUR</u>

Einzahlungen aus Finanzierungstätigkeit auf	1.219.850,00 EUR
Auszahlungen aus Finanzierungstätigkeit auf	- 568.400,00 EUR
mit einem Saldo von	<u>651.450,00 EUR</u>

mit einem Finanzmittelfehlbetrag des Haushaltsjahres von	<u>-707.316,00 EUR</u>
---	------------------------

festgesetzt.

§ 2

Der Gesamtbetrag der Kredite, deren Aufnahme im Haushaltsjahr 2023 zur Finanzierung von Investitionen und Investitionsförderungsmaßnahmen erforderlich ist, wird auf

1.219.850,00 Euro

festgesetzt. Davon entfallen 519.850,00 Euro auf die Teilfinanzierung der im Finanzhaushalt 2023 geplanten Investitionsmaßnahmen sowie 700.000,00 Euro auf eine gesetzeskonforme Umstellung der Finanzierung im Rahmen der bereits abgeschlossenen Sanierung der Festhalle Friedewald.

§ 3

Verpflichtungsermächtigungen werden nicht veranschlagt.

§ 4

Der Höchstbetrag der Liquiditätskredite, die im Haushaltsjahr 2023 zur rechtzeitigen Leistung von Auszahlungen in Anspruch genommen werden dürfen, wird auf

1.500.000,00 Euro

festgesetzt.

§ 5

Die Steuersätze für die Gemeindesteuern werden für das Haushaltsjahr 2023 wie folgt festgesetzt:

- | | |
|--|-----------|
| 1. Grundsteuer | |
| a) für land- und forstwirtschaftliche Betriebe (Grundsteuer A) | 450 v. H. |
| b) für Grundstücke (Grundsteuer B) | 450 v. H. |
| 2. Gewerbesteuer | 390 v. H. |

§ 6

Es gilt das von der Gemeindevertretung am 15. März 2023 beschlossene Haushalts-sicherungskonzept.

§ 7

Es gilt der von der Gemeindevertretung als Teil des Haushaltsplans am 15. März 2023 beschlossene Stellenplan.

§ 8

- 1) Jeder Teilhaushalt bildet ein Budget. Ausgenommen hiervon sind die Personal- und Versorgungsaufwendungen. Die Personalaufwendungen Kontenklasse 62, 63, 640-643, 647-649, 65 sowie die Versorgungsaufwendungen Kontenklasse 644-6461 bilden ein eigenes Budget. Zahlungswirksame Mehrerträge eines Budgets können zur Deckung von Mehraufwendungen des gleichen Budgets gemäß § 19 Absatz 2 GemHVO herangezogen werden. Mindererträge sind im Budget auszugleichen. Zahlungswirksame Aufwendungen eines Budgets können zu Gunsten von Investitionsauszahlungen des Budgets verwendet werden. Mittel aus den Budgets sind grundsätzlich übertragbar.
- 2) Als erheblich i. S. d. § 98 Absatz 2 Nr. 1 HGO gilt ein Fehlbetrag, der 5 v. H. des Gesamthaushaltsvolumens des laufenden Haushaltsjahres übersteigt.
- 3) Als erheblich sind Mehrausgaben i. S. d. § 98 Absatz 2 Nr. 2 HGO dann anzusehen, wenn sie im Einzelfall 2 v. H. des Gesamtvolumens des laufenden Haushaltsjahres übersteigen.
- 4) Unerheblich im Sinne des § 98 Absatz 3 Nr. 1 HGO sind Mehrausgaben für Bauten, wenn sie den Betrag von **10.000,00 Euro** nicht überschreiten. In diesem Falle wird das Zustimmungsrecht der Gemeindevertretung gemäß § 100 Absatz 1 HGO auf den Gemeindevorstand übertragen.
- 5) Für die *über- und außerplanmäßigen* Ausgaben des Gesamtergebnishaushalts bis zu einer Höhe von höchstens **5.000,00 Euro** wird das Zustimmungsrecht der Gemeindevertretung gemäß § 100 Absatz 1 HGO auf den Gemeindevorstand übertragen.
- 6) Für die *über- und außerplanmäßigen* Ausgaben des Gesamtfinanzhaushalts bis zu einer Höhe von **10.000,00 Euro** wird das Zustimmungsrecht der Gemeindevertretung gemäß § 100 Absatz 1 HGO auf den Gemeindevorstand übertragen.

Friedewald, 15. März 2023

Der Gemeindevorstand
der Gemeinde Friedewald

(Siegel)

Julian Kempka
Bürgermeister

Allgemeine Vorbemerkungen
zum Haushaltsplan
2023

Rechtsgrundlagen:

Bei der Aufstellung des Haushaltsplanes sind folgende Rechtsvorschriften anzuwenden:

- a) Hessische Gemeindeordnung (HGO) in der Fassung der Bekanntmachung vom 7. März 2005 (GVBl. I S. 142) in der jeweils gültigen Fassung.
- b) Verordnung über die Aufstellung und Ausführung des Haushaltsplanes der Gemeinde (Gemeindehaushaltsverordnung - GemHVO) vom 02. April 2006 (GVBl. I. S. 235) in der derzeit gültigen Fassung.

Hinweis zur Betrachtung des Gesamtergebnishaushaltes sowie der Teilergebnispläne

Da Erträge in der doppelten Buchführung im Haben gebucht werden erscheinen diese in dem Gesamtergebnishaushalt sowie in den Teilergebnishaushalten im Minus. Daher sind die entsprechenden Positionen mit einem Vorzeichen (-) gekennzeichnet.

Aufwendungen werden im Gesamtergebnishaushalt hingegen positiv dargestellt.

In dem Gesamtfinanzhaushalt und den Teilfinanzhaushalten werden die Vorzeichen wieder umgekehrt.

Haushaltsausgleich:

Der Haushaltsausgleich ist gegeben, wenn der Gesamtbetrag der ordentlichen Erträge den Gesamtbetrag der ordentlichen Aufwendungen unter Berücksichtigung der Zins- und sonstigen Finanzerträge sowie der Zins- und sonstigen Finanzaufwendungen übersteigt.

Im vorliegenden Haushaltsplan wird der Haushaltsausgleich (ordentliches Ergebnis) gemäß § 80 Absatz 2 HGO nicht erreicht. Es ergibt sich ein negatives Ergebnis in Höhe von 1.339.772,00 Euro.

Produkt- und Kostenstellenplan zum Haushalt der Gemeinde Friedewald

2023

Produktbereich	Produktgruppe	Produktebene (Druckebene HH)	Kostenstelle (Buchungsebene), bish. UA	
01 Innere Verwaltung	0110 Gemeindeorgane	011010 Gemeindeorgane	01101001 Gemeindevertretung	
			01101002 Gemeindevorstand	
			01101003 Bürgermeister	
			01101004 Ausschüsse	
			01101005 Ortsbeiräte	
			01101006 Fraktionen	
				01101099 <i>Gemeindeorgane allgemein</i>
	0120 Haupt- und Personalverwaltung	012010 Hauptverwaltung	01201001 Hauptverwaltung	
			01201002 Ortsgericht / Schiedsamt	
			01201003 Öffentlichkeitsarbeit / Repräsentationen	
			01201004 EDV / Datenschutz	
			01201005 Rathaus	
				01201099 <i>Hauptverwaltung allgemein</i>
		012020 Personalverwaltung	01202001 Personalverwaltung	
	0130 Finanzverwaltung	013010 Finanzverwaltung	01301001 Finanzsteuerung	
			01301002 Kasse	
01301003 Steueramt				
0140 Bauhof	014010 Bauhof	01401001 Bauhofverwaltung		
		01401002 Bauhof Fuhrpark		
02 Sicherheit und Ordnung	0210 Statistik u. Wahlen	021010 Statistik und Wahlen	02101001 Statistik-/Wahlverwaltung	
	0220 Sicherheit und Ordnung	022010 Ordnungsverwaltung	02201001 Ordnungsverwaltung	
			02201002 Einwohnermeldeamt	
		022020 Standesamt	02202001 Standesamtsverwaltung	
	0230 Brandschutz	023010 Brandschutz	02301001 Feuerwehr Friedewald	
			02301002 Feuerwehr Hillartshausen	
			02301003 Feuerwehr Lautenhausen	
			02301004 Feuerwehr Motzfeld	
0240 Katastrophenschutz	024010 Katastrophenschutz	02401001 Katastrophenschutzverwaltung		

04 Kultur- und Wissenschaft	0410 Heimat und sonstige Kulturpflege	041010 Kultur- und Musikpflege	04101001 Kulturelle Veranstaltungen
		041030 Vereinsförderung <i>Anmerkung: f. nicht-Sportvereine</i>	04103001 Vereine Friedewald
			04103011 Vereine Hillartshausen
			04103021 Vereine Lautenhausen
			04103031 Vereine Motzfeld
04103041 Vereine überörtlich			
04103099 <i>Vereinsförderung allgemein</i>			
0420 Förderung von Kirchengemeinden	042010 Förderung von Kirchengemeinden	04201001 Förderung von Kirchengemeinden	
05 Soziale Leistungen	0520 Sonstige Soziale Hilfen und Leistungen	052010 Sonstige Soziale Hilfen	05201001 Sonstige Soziale Hilfen
			05201002 Seniorenarbeit
			05201003 Bürgerbus
05201099 <i>Soziale Hilfen allgemein</i>			
06 Kinder-/Jugend- und Familienhilfe	0620 Jugendarbeit	062010 Jugendarbeit	06201001 Ortsjugendpflege
			06201002 Jugendhaus Friedewald
			06201003 <i>Jugendarbeit allgemein</i>
	0630 Tageseinrichtungen für Kinder	063010 Tageseinrichtungen für Kinder	06301001 Kindergarten Friedewald
	0640 Sonstige Einrichtungen der Kinder- und Jugendhilfe	064010 Kinderspielplätze	06401001 Kinderspielplatz Friedewald Baumgarten
			06401002 Kinderspielplatz Friedewald Schneegasse
			06401003 Kinderspielplatz Friedewald Sportanlage
			06401004 Kinderspielplatz Friedewald Kindergarten
			06401011 Kinderspielplatz Hillartshausen Grillhütte
			06401021 Kinderspielplatz Lautenhausen Dorfbrunnen
06401022 Kinderspielplatz Lautenhausen Bolzplatz			
06401031 Kinderspielplatz Motzfeld			
06401032 Kinderspielplatz Motzfeld Grillhütte			
06401099 <i>Kinderspielplätze allgemein</i>			
07 Gesundheitsd.	0710 Gesundheitsdienste	071010 Gesundheitsdienste	07101001 Förderung von Gemeindepflegestationen u.ä.
08 Sportförderung	0810 Förderung des Sports	081010 Sportverwaltung / -förderung <i>(Vereinsförderung)</i>	08101001 TSV Friedewald 1911 e.V.
			08101002 SV Sparta 1930 Motzfeld e.V.
			08101003 Tennisclub Grün-Weiß Friedewald e.V.
			08101004 TTC 02 Dreienberg-Friedewald
			08101005 Schützenverein Dreienberg zu Friedewald e.V.
			08101006 Schützenverein Motzfeld
	08101099 <i>Sportvereine allgemein</i>		
	0820 Sportstätten	082010 Sportstätten <i>(Sportplätze und Heime)</i>	08201001 Sportplatz Friedewald
			08201002 Tennishaus Friedewald
			08201003 Bolzplatz Lautenhausen
08201004 Bolzplatz Hillartshausen			
08201005 Sportplatz Motzfeld			
08201099 <i>Sportplätze und -heime allgemein</i>			
09 Räumliche Planung und Entwicklung, Geoinformation	0910 Räumliche Planungs- und Entwicklungsmaßnahmen	91010 Stadtplanung, Vermessung, Bauordnung	09101001 Entwicklungsplanung
			09101002 Bauleitplanung
			09101003 Dorfentwicklung
10 Bauen und Wohnen	1010 Bau- und Grundstücksordnung	101010 Bauverwaltung	10101001 Bauverwaltung
	1020 Wohnbauförderg.	102010 Wohnbauförderung	10201001 Fachwerksanierung
	1030 Denkmalschutz und Pflege	103010 Denkmalschutz und Pflege	10301001 Denkmalschutz und Pflege
11 Ver- und Entsorgung	1110 Abwasserbeseitigung	111010 Abwasserbeseitigung	11101001 Leitungsnetz Friedewald
			11101002 Leitungsnetz Hillartshausen
			11101003 Leitungsnetz Lautenhausen
			11101004 Leitungsnetz Motzfeld

			11101011 RÜB Friedewald Hersfelder Straße 11101012 RRÜ Friedewald Gewerbegebiet 11101013 Stauraumkanal Gewerbegebiet 11101014 Stauraumkanal Hillartshausen 11101015 Stauraumkanal Lautenhausen 11101016 RÜ Motzfeld
			11101021 Abwasserreinigungsanlagen Friedewald 11101022 Abwasserreinigungsanlagen Motzfeld 11101023 Übergabestation Unterneurode
			<i>11101099 Abwasserbeseitigung allgemein (Abw.abgabe)</i>
	1120 Abfallwirtschaft	112010 Abfallwirtschaft	11201001 Abfallwirtschaft
	1130 Wasserversorgung	113010 Wasserversorgung	11301001 Quelle Friedewald Haselborn 11301002 Quelle Hillartshausen 11301003 Quelle Lautenhausen Illerborn 11301004 Quelle Lautenhausen Hornungsgrund 11301005 Quelle Motzfeld
			11301011 Hochbehälter Friedewald 11301012 Hochbehälter Hillartshausen 11301013 HB Lautenhausen 11301014 HB Motzfeld alt 11301015 HB Motzfeld neu
			11301021 Wasserversorgungsleitungen Friedewald 11301022 Wasserversorgungsleitungen Hillartshausen 11301023 Wasserversorgungsleitungen Lautenhausen 11301024 Wasserversorgungsleitungen Motzfeld
			11301031 Wasserbeschaffungsverband Ost
			<i>11301099 Wasserversorgung allgemein</i>
12 Verkehrsflächen u.-anlagen / ÖPNV	1210 Gemeindestraßen	121010 Gemeindestraßen	12101001 Gemeindestraßen Friedewald 12101002 Gemeindestraßen Hillartshausen 12101003 Gemeindestraßen Lautenhausen 12101004 Gemeindestraßen Motzfeld
			<i>12101099 Gemeindestraßen allgemein</i>
		121020 Straßenbeleuchtung	12102001 Straßenbeleuchtung Friedewald 12102002 Straßenbeleuchtung Gewerbegebiet 12102003 Straßenbeleuchtung Hillartshausen 12102004 Straßenbeleuchtung Lautenhausen 12102005 Straßenbeleuchtung Motzfeld
			<i>12102099 Straßenbeleuchtung allgemein</i>
	1220 Straßenreinigung	122010 Straßenreinigung	12201001 Straßenreinigung und Winterdienst
	1230 ÖPNV	123010 ÖPNV	12301001 Verkehrsgesellschaften (AST) 12301002 Bushaltestellen
			<i>12301099 ÖPNV allgemein</i>
13 Natur- und Landschaftspflege	1310 Öffentliches Grün /Landschaftsbau	131010 Park- und Gartenanlagen	13101001 Park- und Gartenanlagen
	1320 Öffentliche Gewässer/ Wasserbauliche Anlagen	132010 Öffentliche Gewässer/ Wasserbauliche Anlagen	13201001 Gewässer allg.
	1330 Friedhofs- und Bestattungswesen	133010 Friedhofs- und Bestattungswesen	13301001 Friedhof Friedewald 13301002 Friedhof Hillartshausen 13301003 Friedhof Lautenhausen 13301004 Friedhof Motzfeld
			<i>13301099 Friedhöfe allgemein</i>

	1340 Naturschutz und Landschaftspflege	134010 Naturschutz und Landschaftspflege	13401001 Naturschutz und Landschaftspflege	
	1350 Land- und Forstwirtschaft	135010 Land- und Forstwirtschaft	13501001 Land- und Forstwirtschaft allgemein	
		135020 Feld- und Wirtschaftswege	13502001 Feld- und Wirtschaftswege Friedewald	
			13502002 Feld- und Wirtschaftswege Hillartshausen	
			13502003 Feld- und Wirtschaftswege Lautenhausen	
			13502004 Feld- und Wirtschaftswege Motzfeld	
			13502099 <i>Feld- und Wirtschaftswege allgemein</i>	
15 Wirtschaft und Tourismus	1510 Wirtschaftsförd.	151010 Wirtschaftsförderung	15101001 Wirtschaftsförderung	
	1520 Tourismus	152010 Tourismusförderung	15201001 Tourismusförderung	
	1530 Allg. Einrichtungen und Unternehmen	153010 Bürgerhäuser		15301001 Festhalle Friedewald
				15301002 Bürgerstube Friedewald
				15301003 DGH Hillartshausen
				15301004 DGH Lautenhausen
				15301005 DGH Motzfeld
				15301006 Gemeinschaftssaal Motzfeld
			15301099 <i>Bürgerhäuser allgemein</i>	
		153020 Allg. Grundvermögen		15302001 allg. Grundvermögen (bebaut und unbebaut)
				15302011 Mietwohnung Rote Schule
	15302099 <i>Allg. Grundvermögen allgemein</i>			
153030 Sonstige Einrichtungen		15303001 Grill- und Schutzhütten		
		15303002 Festplätze		
		15303099 <i>Sonstige Einrichtungen allgemein</i>		
16 Allgemeine Finanzwirtschaft	1610 Steuern, allg. Zuweisungen, allg. Umlagen	161010 Steuern, allg. Zuweisungen, allg. Umlagen	16101001 Steuern, allg. Zuweisungen, allg. Umlagen	
	1620 sonst. allg. Finanzwirtschaft	162010 sonst. allg. Finanzwirtschaft	16201001 sonst. allg. Finanzwirtschaft	
			16201002 Konzessionen	
			16201099 <i>sonst. allg. Finanzwirtschaft allgemein</i>	
	1630 Abwicklung der Vorjahre	163010 Abwicklung der Vorjahre	16301001 Abwicklung der Vorjahre	

Vorbericht zum Haushaltsplan der Gemeinde Friedewald

Haushaltsjahr **2023**



Gesamtergebnishaushalt

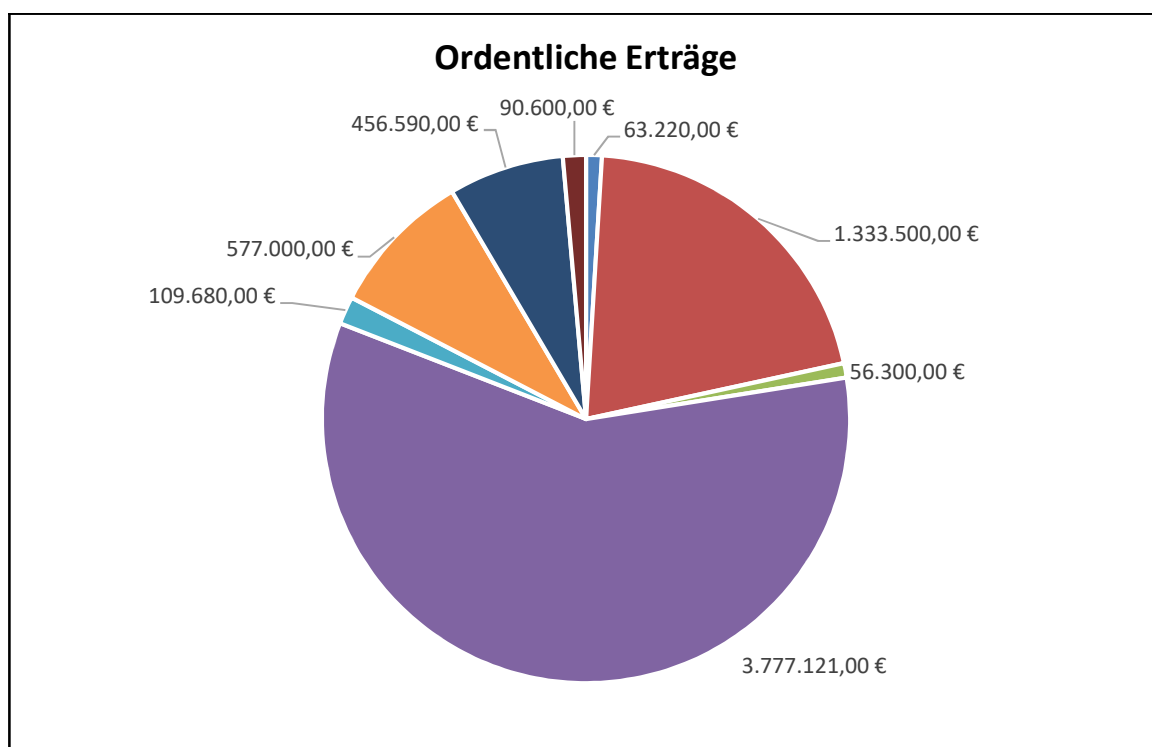
Der Gesamtergebnishaushalt beinhaltet die Aufwendungen und Erträge bezogen auf die Rechnungsperiode, das Haushaltsjahr 2023.

Der Gesamtergebnishaushalt schließt mit einem negativen Ergebnis von **1.339.772,00 Euro** (Vorjahr: + 83.200,00 Euro) ab. Im Haushalt werden ordentliche Erträge (Pos. 10) in Höhe von **6.464.011,00 Euro** (6.734.850,00 Euro) veranschlagt. Gleichzeitig werden ordentliche Aufwendungen (Pos. 19) in Höhe von **7.698.475,00 Euro** (6.538.150,00 Euro) ausgewiesen. Zusätzlich werden Finanzerträge (Pos. 21) in Höhe von **7.800,00 Euro** (7.800,00 Euro) sowie Finanzaufwendungen (Pos. 22) von **113.108,00 Euro** (121.300,00 Euro) veranschlagt.

Betrachtet man die Erträge insgesamt, so ist festzustellen, dass die Einnahmen der Gemeinde Friedewald zu **58,0%** (52,0%) aus den Steuern und steuerähnlichen Erträgen (Pos. 05 Gesamtergebnishaushalt) erzielt werden. Hierunter fallen die Grundsteuern, die Gewerbesteuer sowie die Anteile an den Gemeinschaftssteuern. Diese belaufen sich auf insgesamt **3.777.121,00 Euro** (3.504.400,00 Euro).

Als nächstes folgen die Verwaltungs- und Benutzungsgebühren (Öffentlich-rechtliche Leistungsentgelte - Pos. 02) in Höhe von **1.333.500,00 Euro** (1.318.400,00 Euro) mit einem Anteil von **21%** (19,6%). Die Wasser-, Abwasser- sowie Kindergartengebühren sind hier die Hauptpositionen. Gebührenänderungen sind im Haushaltsjahr 2023 nicht vorgesehen.

Die Pos. 07 beinhaltet in diesem Jahr keine Schlüsselzuweisungen (Vorjahr: 625.800,00 Euro). Für das Jahr 2023 sind unter Pos. 07 Erträge aus Zuweisungen und Zuschüssen mit einem Betrag von **577.000,00 Euro** (1.205.700,00 €) veranschlagt. Dies entspricht einem Anteil von **9%** (17,9%).

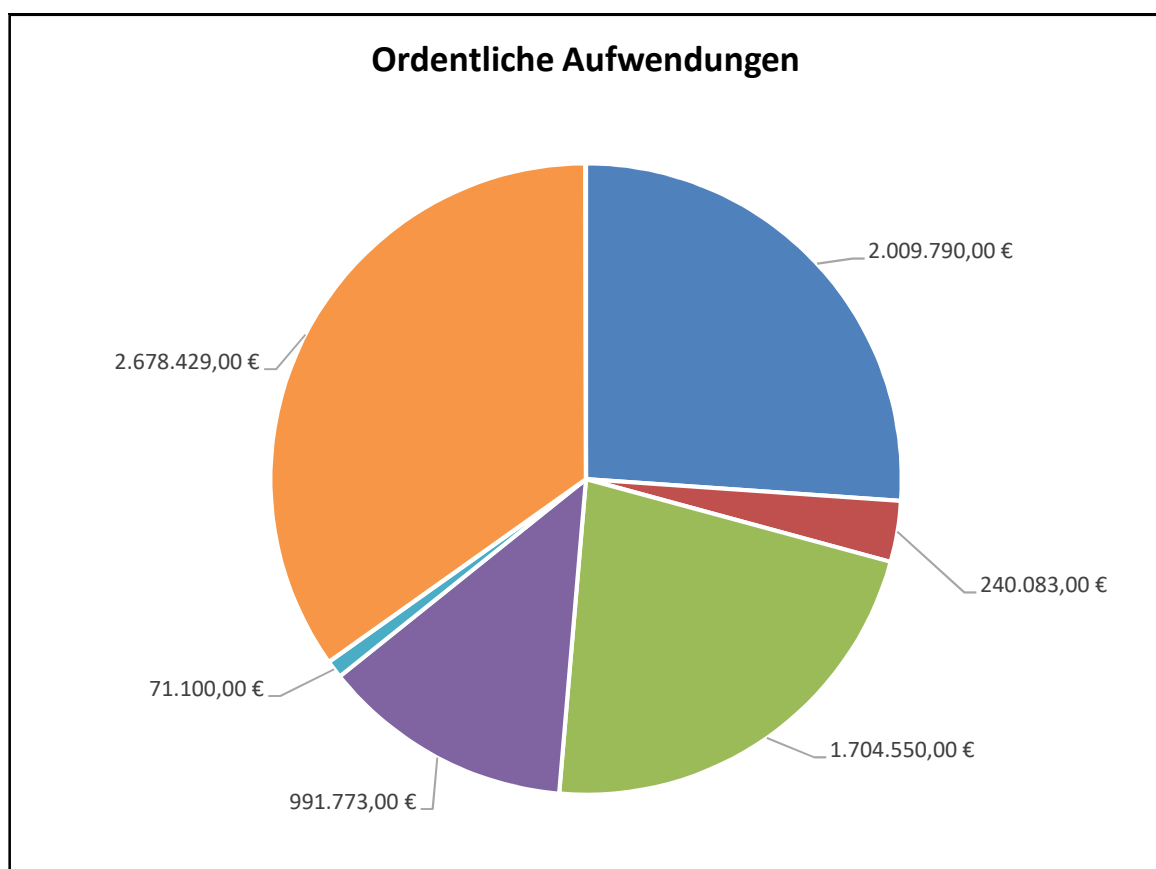


Aus den Betrachtungen über die Ausgaben des Gesamtergebnishaushaltes ist festzustellen, dass der größte Posten der Aufwendungen die von der Gemeinde zu zahlenden Umlagen (Pos. 16) mit **35%** (29,9%) sind. In dem Betrag von **2.678.429,00 Euro** (1.952.050,00 Euro) sind unter anderem die veranschlagte Kreisumlage in Höhe von **1.539.839,00 Euro** (1,212,750,00 Euro), die Schulumlage in Höhe von **696.447,00 Euro** (545,700,00 Euro), die Gewerbesteuerumlage in Höhe von **271.316,00 Euro** (107.700,00 Euro) sowie die veranschlagte Abwasserabgabe mit **19.000,00 Euro** (19.000,00 Euro) enthalten. Der Hebesatz für die Kreisumlage bleibt bei 35,00%; die Schulumlage beläuft sich auf 15,83 %.

Es folgen die Positionen der Aufwendungen für Sach- und Dienstleistungen (Pos. 13) mit einem Betrag von **1.704.550,00 Euro** (1.483.100,00 Euro), anteilig **22%** (22,7%), sowie die Personalaufwendungen (Pos. 11) mit einem Betrag von **2.009.790,00 Euro** (1.805.350,00 Euro), anteilig **26%** (27,6%).

Einen großen Teil der Aufwendungen nimmt die Position der Abschreibungen (Pos. 14) ein. Die Abschreibungen werden im vorliegenden Haushalt mit einem Betrag von **991.773,00 Euro** (978.800,00 Euro), anteilig **13%** (15%), veranschlagt und stellen den Wertverlust des Anlagevermögens dar. An dieser Kennzahl ist ersichtlich, dass die Gemeinde in der Vergangenheit erhebliche Investitionen getätigt hat.

Die restlichen Aufwendungen bilden die Zuweisungen und Zuschüsse (Pos. 15) mit einer Gesamtsumme von **71.100,00 Euro** (83.500,00 Euro) sowie die Versorgungsaufwendungen (Pos. 12) mit **240.083,00 Euro** (232.600,00 Euro).



Zusammenstellung des geplanten Jahresergebnisses im Gesamtergebnishaushalt:

Nr.	Produktbereich	Haushalt 2023	Haushalt 2022	Entwicklung
01	Innere Verwaltung	1.048.211	874.850	173.361
02	Sicherheit und Ordnung	253.669	227.900	25.769
04	Kultur- und Wissenschaft	16.877	13.100	3.777
05	Soziale Leistungen	13.561	13.150	411
06	Kinder-/ Jugend- und Familienhilfe	834.150	776.500	57.650
07	Gesundheitsdienste	8879	700	8.179
08	Sportförderung	14.216	13.900	316
09	Räuml. Planung u. Entwickl., Geoinformation	-8.455	13.700	-22.155
10	Bauen und Wohnen	133.700	124.800	8.900
11	Ver- und Entsorgung	-248.646	-391.100	142.454
12	Verkehrsflächen- und Anlagen / ÖPNV	292.559	280.550	12.009
13	Natur- und Landschaftspflege	75.088	83.700	-8.612
15	Wirtschaft- und Tourismus	133.861	119.200	14.661
16	Allgemeine Finanzwirtschaft	-1.227.898	-2.234.150	1.006.252
Gesamtergebnis		1.339.772	-83.200	-1.422.972

lfd. Nr. 03 und 14 betrifft Träger von Schulen bzw. Träger von Umweltschutzmaßnahmen und wird bei uns nicht geplant.

Höchstbetrag der Liquiditätskredite

Die Haushalte der vergangenen Jahre beinhalteten zur Absicherung außergewöhnlicher Notfälle regelmäßig einen ausreichenden Höchstbetrag der Liquiditätskredite (früher: Kassenkredite) von 1.000.000,00 Euro.

Aufgrund der Corona-Pandemie im Jahre 2020 und der dort plötzlich weggefallenen Erträge (unter anderem Gewerbesteuer und Steueranteile) war es erforderlich, den Betrag der Liquiditätskredite im Laufe des Jahres 2020 auf 1.300.000,00 Euro neu festzusetzen. Für die Jahre 2021 und 2022 wurde ein Liquiditätskredit in Höhe von 1.000.000,00 Euro festgesetzt.

Da weitere Auswirkungen durch die Pandemie, dem Wirtschaftskrieg in Europa und den fehlenden Schlüsselzuweisungen im Kommunalen Finanzausgleich für das Jahr 2023 nach wie vor nicht ersichtlich sind, wurde der Höchstbetrag der Liquiditätskredite (§ 4 der Haushaltssatzung) für das Jahr 2023 auf 1.500.000,00 Euro festgesetzt. Ziel ist es, den Liquiditätskredit ab 2024 wieder moderat festzusetzen.

Erträge / Aufwendungen

Der Gesamtergebnishaushalt weist für das Haushaltsjahr 2023 ordentliche Erträge von insgesamt 6.464.011,00 Euro (Vorjahr: 6.734.850,00 Euro) aus. Weiterhin werden 7.800,00 Euro (Vorjahr: 7.800,00 Euro) an Finanzerträgen ausgewiesen. Die ordentlichen Aufwendungen betragen 7.698.475,00 Euro (Vorjahr: 6.538.150,00 Euro). Hinzu kommen Zinsen und andere Finanzaufwendungen in Höhe von 113.108,00 Euro (Vorjahr: 121.300,00 Euro.)

Nachfolgend werden die wichtigsten Ertrags- und Aufwandspositionen näher erläutert. Die Beträge sind jeweils in TEuro dargestellt:

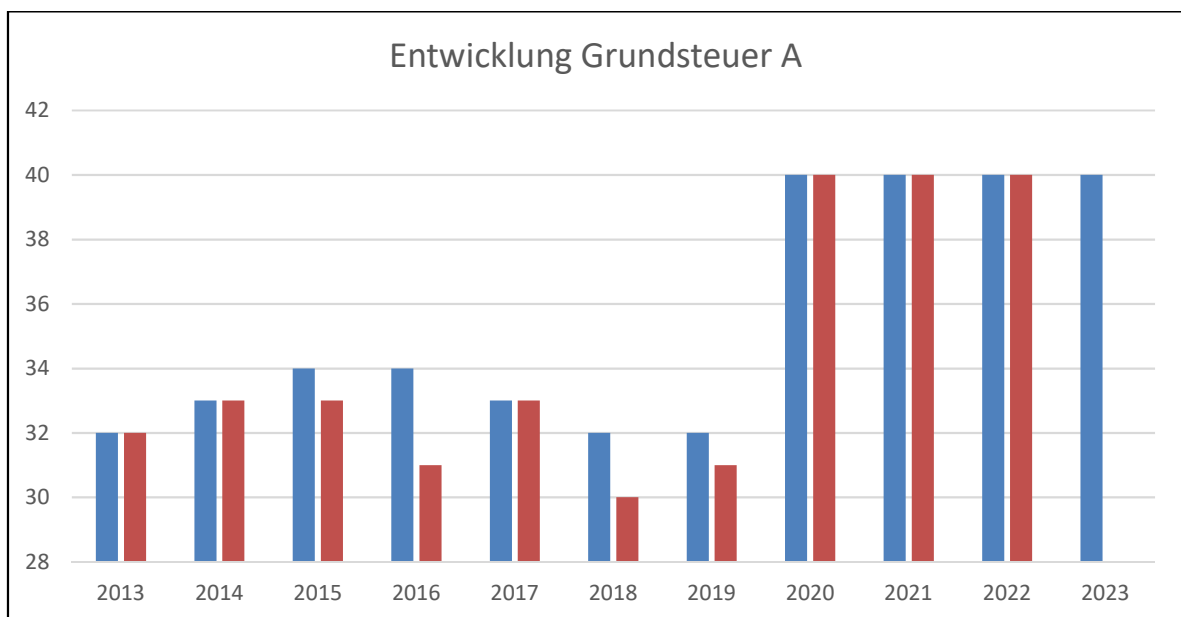
(Die in den nachfolgenden Grafiken aufgeführten IST-Positionen (Abrechnung) des Jahres 2022 entsprechen dem Stand der Haushaltsplanerstellung, ggf. mit Hochrechnung – 12/2022.)

Grundsteuer A und B

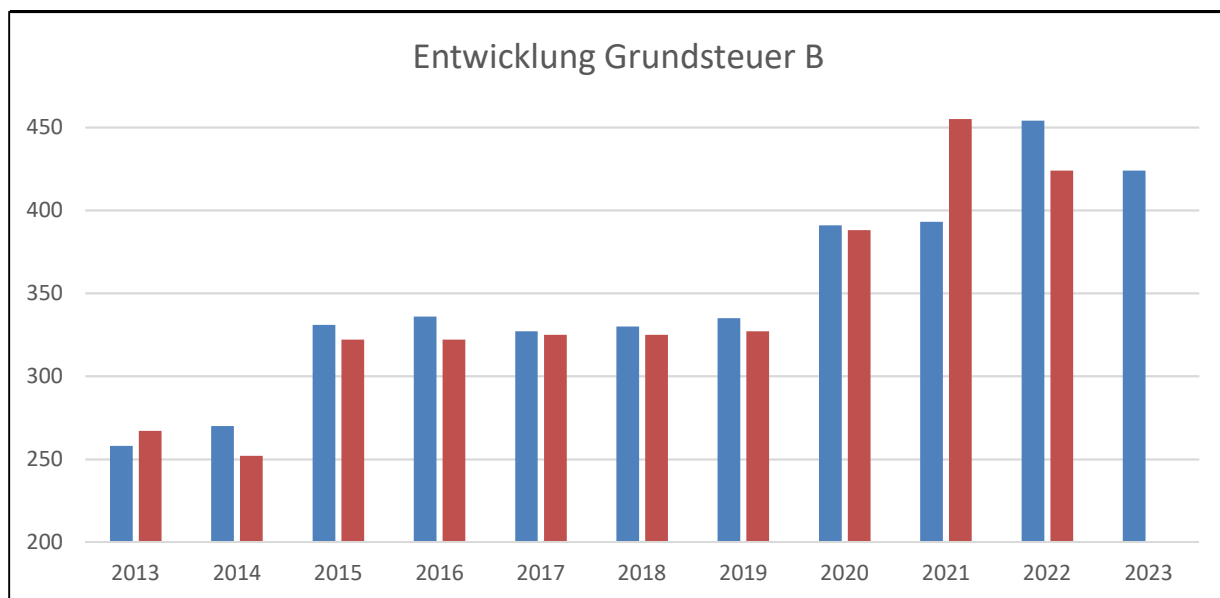
Die Hebesätze der Grundsteuer A und der Grundsteuer B wurden zuletzt mittels Hebesatzsatzung vom 11. Dezember 2019 zum 01. Januar 2020 angepasst. Für das Jahr 2023 sind keine Änderungen vorgesehen.

- Grundsteuer A: 450 v. H.
- Grundsteuer B: 450 v. H.

Grundsteuer A	2013	2014	2015	2016	2017	2018	2019	2020	2021	2022	2023
Ansatz	32	33	34	34	33	32	32	40	40	40	40
Abrechnung	32	33	33	31	33	30	31	40	40	40	



Grundsteuer B	2013	2014	2015	2016	2017	2018	2019	2020	2021	2022	2023
Ansatz	258	270	331	336	327	330	335	391	393	454	424
Abrechnung	267	252	322	322	325	325	327	388	455	424	



Gewerbsteuer / Gewerbesteuerumlage / Heimatumlage / Solidaritätsumlage

Der Hebesatz der Gewerbsteuer wurde mittels Hebesatzsatzung vom 11. Dezember 2019 zum 01. Januar 2020 von 380 v. H. auf 390 v. H. angepasst. Änderungen für 2023 sind nicht vorgesehen.

Der starke Einbruch im Jahre 2020 ist auf die coronabedingt mögliche „Nullbescheiderstellung“ auf Antrag ohne Prüfung für alle Gewerbesteuerzahler zurückzuführen. Ziel dieser Maßnahme war die Liquiditätssicherung der Gewerbetreibenden. Leider führte dies zu einer extremen Liquiditätsproblematik für die Kommune, da so die Gewerbesteuer für das 1. Quartal 2020 zu erstatten war und weitere Vorauszahlungen komplett unterblieben.

Insgesamt hat sich in 2021 der gewünschte Nachholeffekt eingestellt. Die extrem hohe Gewerbesteuer im Jahr 2021 ist neben den erwähnten Nachholeffekten insbesondere auf einmalige Nachzahlungen zurückzuführen. Die statistisch hohe Gewerbesteuer im Jahr 2022 resultiert durch die erneut hohen Gewerbesteuernachzahlungen.

Für das Jahr 2023 fällt der Ansatz mit 1.463.918,00 Euro wieder moderater aus.

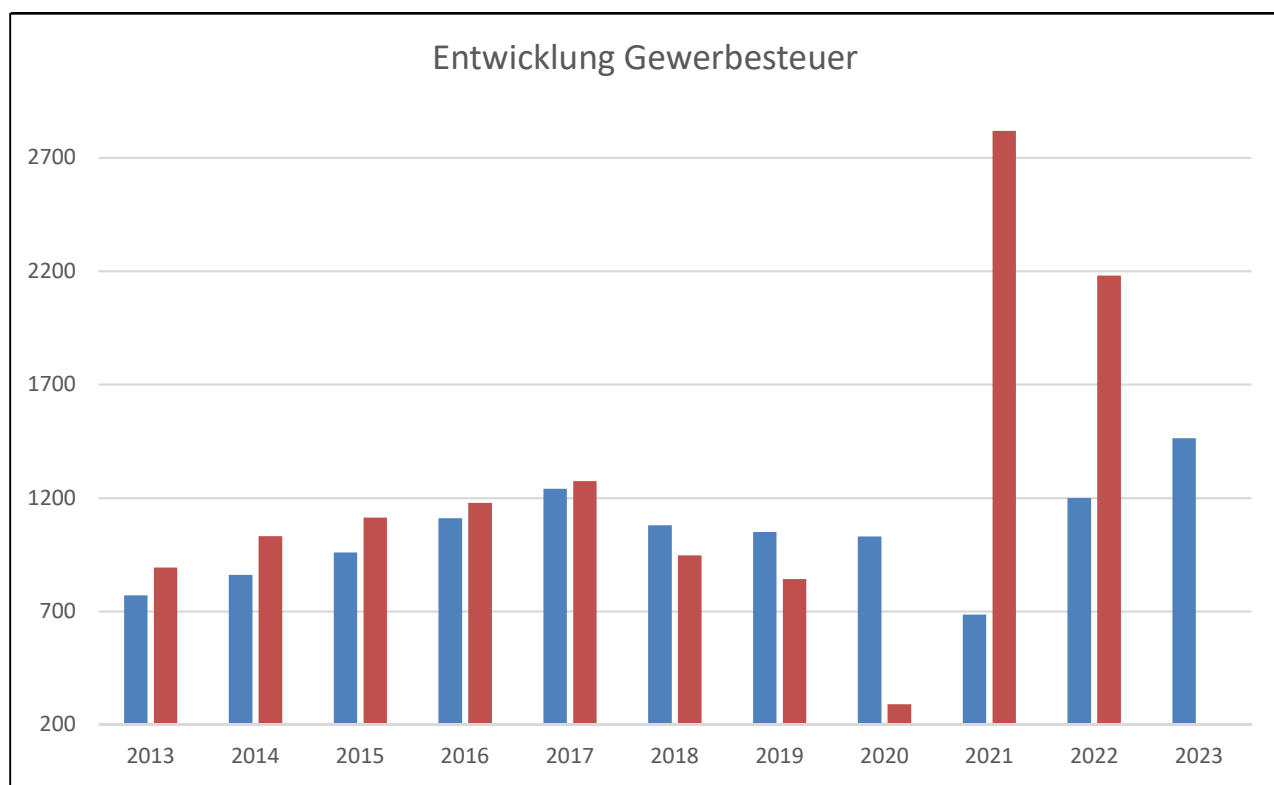
Der Vervielfältiger für die Gewerbesteuerumlage beträgt nach der Absenkung im Jahr 2020 nunmehr 35,0 Punkte. Für die Gemeinde Friedewald bedeutet dies ein Ansatz von rd. 244.320,00 Euro.

Hinzuzurechnen ist seit dem Jahre 2020 jedoch die Beteiligung an der sogenannten Heimatumlage der Hessenkasse. Der Vervielfältiger hierfür beträgt im Jahr 2023 rd. 21,75 Punkte und ermittelt sich aus dem Gewerbesteueraufkommen analog der Gewerbesteuerumlage (Gewerbesteueraufkommen x Vervielfältiger./ Gewerbesteuerhebesatz). Für die Gemeinde Friedewald bedeutet dies ein Ansatz von 151.853,00 Euro.

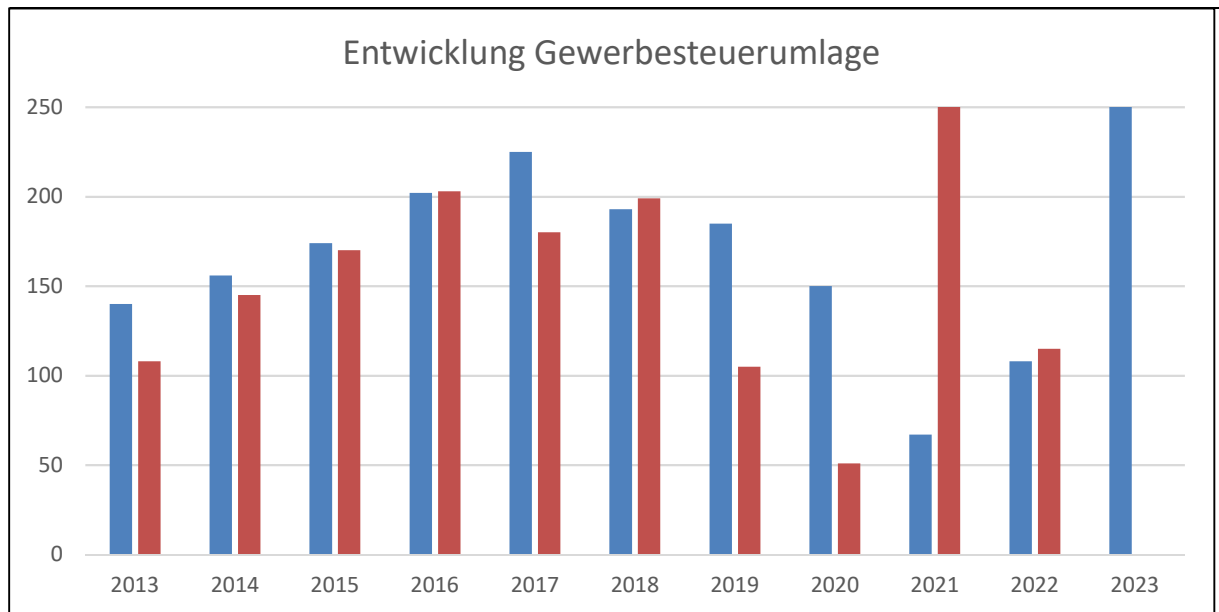
Aufgrund der hohen Umlagegrundlage, die auf die einmalig hohen Gewerbesteuereinnahmen zurückzuführen ist, wird außerdem im Haushaltsjahr 2023 eine „Solidaritätsumlage auf abundante Steuerkraft“ in Höhe von 26.996,00 Euro zur Zahlung fällig.

Da es sich voraussichtlich um eine einmalige Festsetzung handelt, wird auf eine Darstellung mittels Diagramm verzichtet.

Gewerbesteuer	2013	2014	2015	2016	2017	2018	2019	2020	2021	2022	2023
Ansatz	770	860	960	1.110	1.240	1.080	1.050	1.030	685	1.200	1.463
Abrechnung	893	1.031	1.113	1.178	1.274	946	842	290	2.819	2.180	



Gewerbsteuerumlage	2013	2014	2015	2016	2017	2018	2019	2020	2021	2022	2023
Ansatz	140	156	174	202	225	193	185	150	67	108	244
Abrechnung	108	145	170	203	180	199	105	29	254	115	



Hundesteuer

Die Planung der Hundesteuer resultiert aus den Ergebnissen der Vorjahre sowie der Schätzung und der geplanten Sollstellung für das Vorjahr (rd. 14.206,00 Euro) und beläuft sich auf 14.000,00 Euro. Steueränderungen sind auch im Jahr 2023 nicht vorgesehen.

Aufgrund der marginalen Veränderungen wird auf eine Darstellung mittels Diagramm verzichtet.

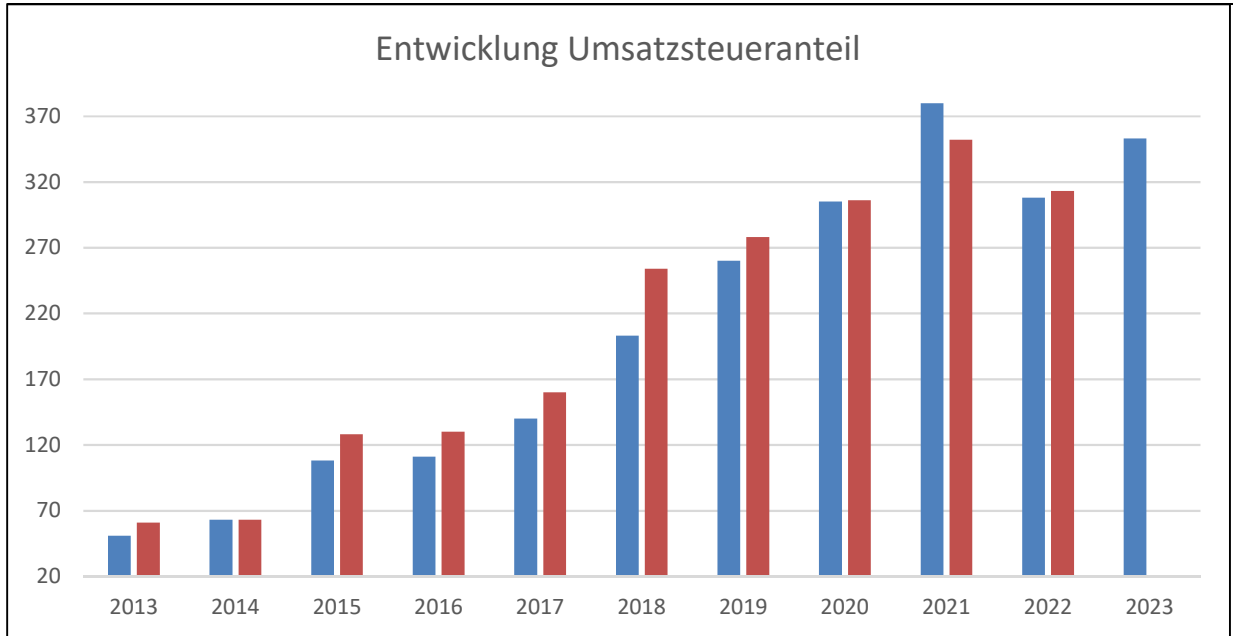
Umsatzsteueranteil

Der Ansatz des Gemeindeanteils an der Umsatzsteuer lag im Jahr 2021 auf hohem Niveau bei 379.800,00 Euro. Dies resultiert aus für den Zeitraum 2021 – 2023 neu festgesetzten höheren Gemeindeschlüsselzahlen, aber insbesondere aus Zusatzmitteln des Bundes. Grundlage hierfür ist das Gesetz zur Beteiligung des Bundes an den Integrationskosten der Länder und Kommunen in den Jahren 2020 und 2021.

Ab dem Jahr 2022 sank der den Kommunen zustehende Festbetrag für die Umsatzsteuer wieder auf ein geringeres Niveau. Der Ansatz für 2022 betrug somit nur noch 308.000,00 Euro.

Der im Finanzplanungserlass mitgeteilte Ansatz für das Jahr 2023 beläuft sich auf 353.317,00 Euro.

Gemeindeanteil Umsatzsteuer	2013	2014	2015	2016	2017	2018	2019	2020	2021	2022	2023
Ansatz	51	63	108	111	140	203	260	305	380	308	353
Abrechnung	61	63	128	130	160	254	278	306	352	313	

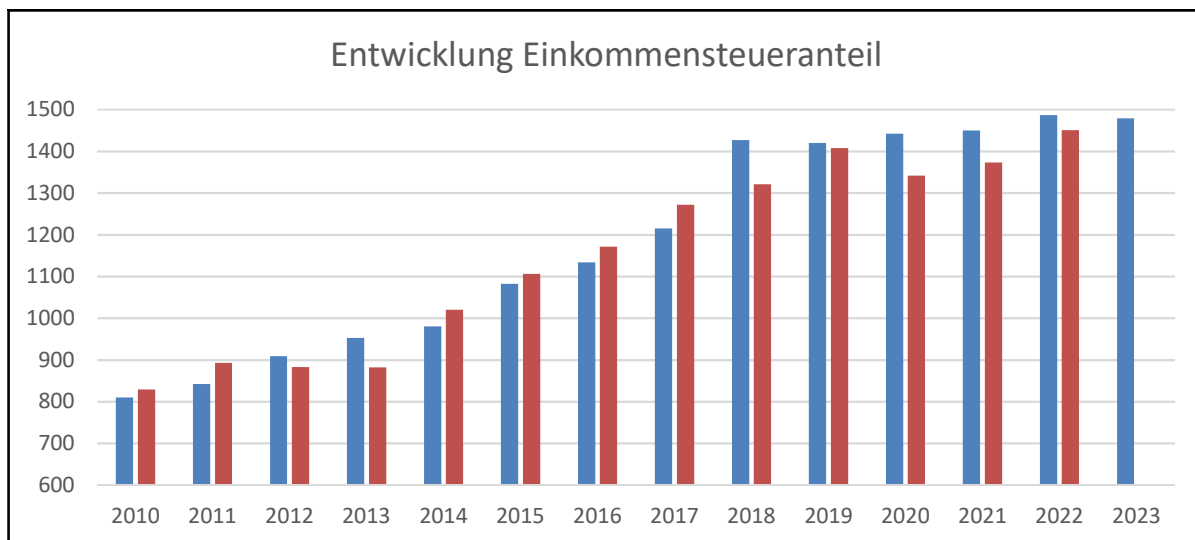


Gemeindeanteil an der Lohn- und Einkommensteuer / Familienleistungsausgleich

Der Gemeindeanteil an der Lohn- und Einkommensteuer ist der wichtigste Haushaltsposten des Produktbereichs 16. Der Ansatz erfolgt aufgrund der Orientierungsdaten des Landes sowie den allgemeinen Einschätzungen und beläuft sich für das Jahr 2023 auf 1.479.886,00 Euro. Der Vorjahresansatz betrug 1.487.000,00 Euro.

Überschlägig berechnet erhält die Gemeinde von jeder Lohn- und Einkommensteuerzahlung der in Friedewald mit Hauptwohnung gemeldeten Bürgerinnen und Bürger einen Anteil von rd. 15 Prozent. Dies verdeutlicht, dass neben dem Engagement für gewerbliche Ansiedlungen auch der Zuzug von Bürgerinnen und Bürgern im Mittelpunkt stehen muss.

Anteil Einkommensteuer	2013	2014	2015	2016	2017	2018	2019	2020	2021	2022	2023
Ansatz	953	980	1.082	1.134	1.215	1.427	1.420	1.442	1.450	1.487	1.479
Abrechnung	882	1.020	1.106	1.171	1.272	1.321	1.408	1.342	1.373	1.451	



Der **Gemeindeanteil am Familienleistungsausgleich** wird für die Gemeinde Friedewald im Jahr 2023 auf 109.680,00 Euro veranschlagt. Gegenüber dem Vorjahr (Soll: 102.200,00 Euro) ist dies eine Erhöhung um 7.480,00 Euro. Grundlage hierfür sind die Orientierungsdaten des Landes Hessen.

Mit dieser Zuweisung erhalten die Gemeinden einen Ausgleich der Belastungen aus der Neuregelung des Familienleistungsausgleichs in Höhe von 26 Prozent der Mehrertrag der Umsatzsteuer, die eigentlich dem Land zusteht. Geringere Umsatzsteuerzahlungen (siehe Erläuterungen beim Umsatzsteueranteil) führen somit auch zu einer Anpassung des Familienleistungsausgleichs.

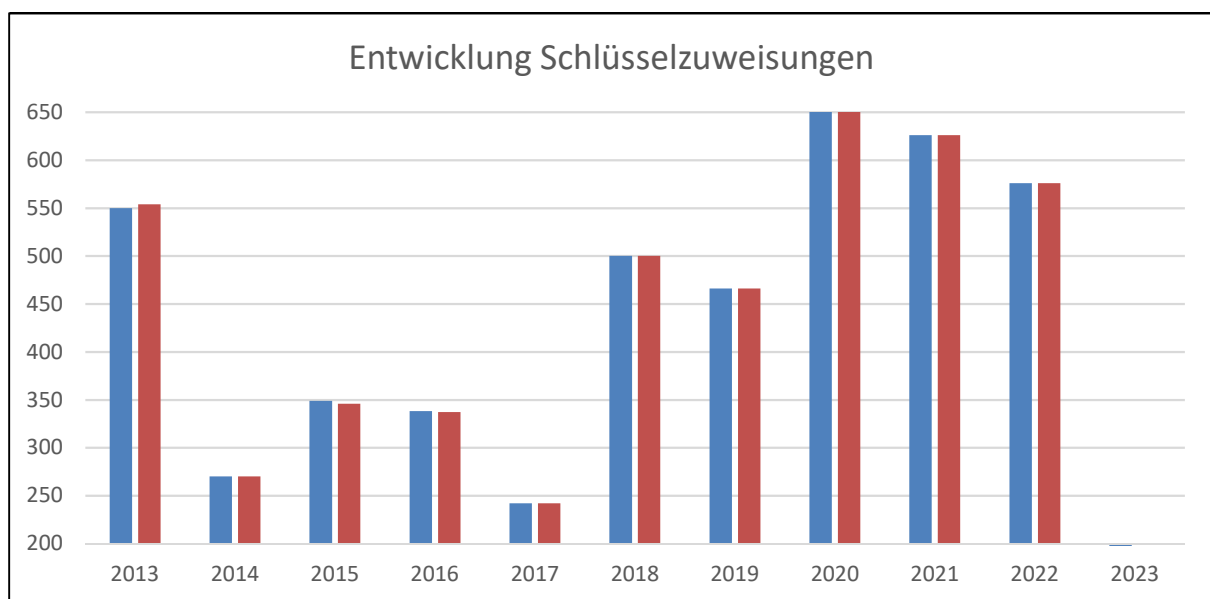
Auf eine Darstellung der Entwicklung in Diagrammform wird verzichtet.

Kommunaler Finanzausgleich - Schlüsselzuweisung

Die Schlüsselzuweisung für 2023 wird gemäß dem Bescheid des Hessischen Finanzministeriums auf 0,- Euro festgesetzt. Die sogenannte Umlagegrundlage – auch Finanzkraftzahl der Gemeinde genannt – von der auch die Kreis- und Schulumlage berechnet wird – beträgt rd. 4.399.541,00 Euro (Vorjahr: 3.464.945 Euro).

Die Schlüsselzuweisung wird mittels einer komplexen Berechnung durch das Finanzministerium unter Berücksichtigung der Grund- und Gewerbesteuer, der Gemeindeanteile an der Einkommen- und Umsatzsteuer, sowie der gezahlten Gewerbesteuerumlage ermittelt. Durch die Gewerbesteuernachzahlungen 2021 und 2022 hatte die Gemeinde Friedewald einmalig hohe Gewerbesteuereinnahmen zu verzeichnen, welche die fehlenden Schlüsselzuweisungen und die höhere Umlagegrundlage begründen.

Schlüsselzuweisungen	2013	2014	2015	2016	2017	2018	2019	2020	2021	2022	2023
Ansatz	550	270	349	338	242	500	466	652	626	576	0
Abrechnung	554	270	346	337	242	500	466	652	626	576	



Die gesetzliche Basis der Schlüsselzuweisungen bildet das „Finanzausgleichsgesetz“ (FAG), umgangssprachlich auch „Kommunaler Finanzausgleich“ (KFA) genannt. Dies sichert die angemessene Finanzausstattung der Gemeinden, Städte und Landkreise. Im Rahmen des KFA erhalten die Kommunen zur Erfüllung ihrer unterschiedlichen Aufgaben bestimmte finanzielle Leistungen des Landes. Mit dem **Kommunalen Finanzausgleich** wird die unterschiedliche Finanzkraft der Kommunen zu einem beträchtlichen Teil ausgeglichen.

Die Höhe der Zuweisung für die einzelnen Kommunen wird im Verhältnis zu anderen Kommunen nach ihrer Steuerkraft und ihrer durchschnittlichen Aufgabenbelastung bestimmt. Aufgrund des sog. „Alsfeld-Urteils“ war der KFA ab 2016 neu zu regeln.

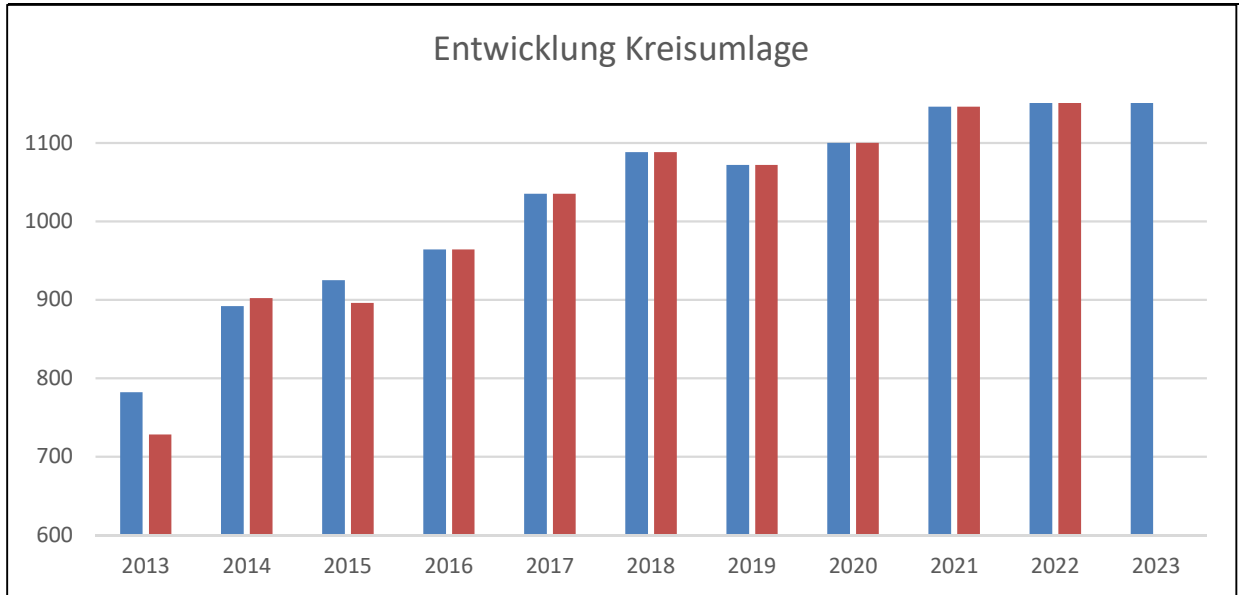
Kreisumlage / Schulumlage

Im vorliegenden Haushaltsplan wird bei der Berechnung der Kreis- und Schulumlage von den im beschlossenen Haushaltsplan 2023 des Landkreises festgelegten Umlagesätzen ausgegangen. Die Kreisumlage bleibt bei 35,00%, die Schulumlage beträgt 15,83%. Die im Finanzplanungserlass mitgeteilte Umlagegrundlage beträgt für 2023 4.399.541,00 Euro (Vorjahr: 3.464.945,00 Euro).

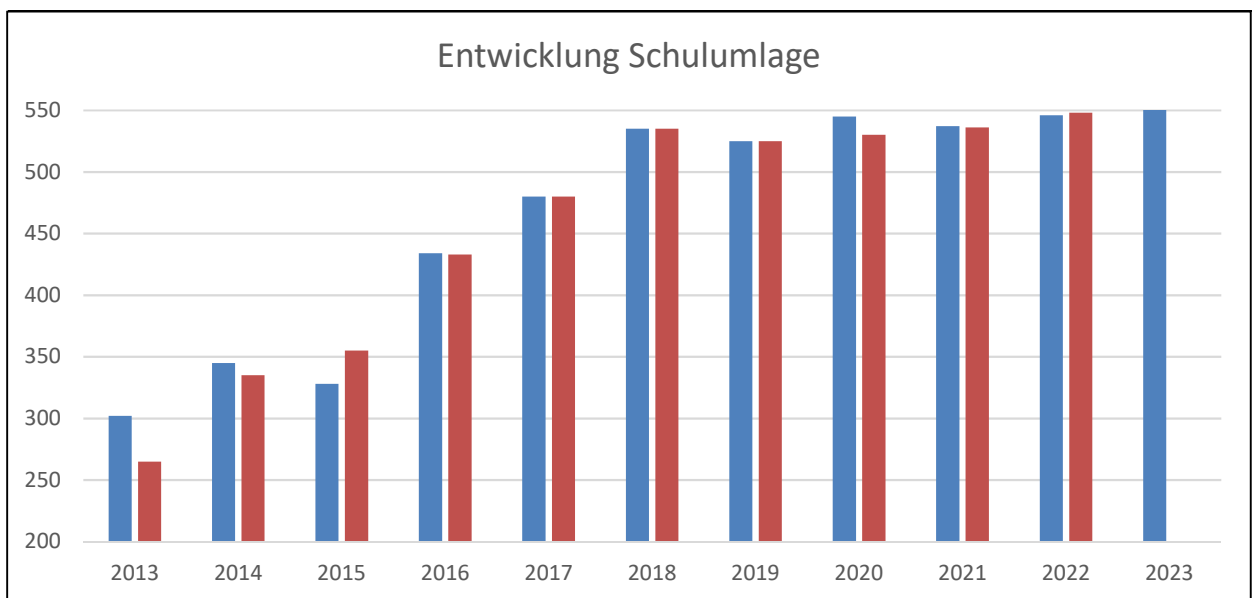
Für die Kreisumlage werden im Haushaltsplan somit 1.539.839,00 Euro (Vorjahr: 1.212.800,00 Euro) und für die Schulumlage 696.447,00 Euro (Vorjahr: 545.700,00 Euro) veranschlagt.

Durch die Erhöhung der Umlagegrundlage ergibt sich im Haushaltsplan eine errechnete Mehrbelastung für die Kreis- und Schulumlage in Höhe von 477.786,00 Euro.

Kreisumlage	2013	2014	2015	2016	2017	2018	2019	2020	2021	2022	2023
Ansatz	782	892	925	964	1.035	1.088	1.072	1.100	1.146	1.213	1.539
Abrechnung	728	902	896	964	1.035	1.088	1.072	1.100	1.146	1.213	



Schulumlage	2013	2014	2015	2016	2017	2018	2019	2020	2021	2022	2023
Ansatz	302	345	328	434	480	535	525	545	537	546	696
Abrechnung	265	335	355	433	480	535	525	530	536	548	



Gebührenhaushalte

Aufgrund der gesetzlichen Vorgaben sollen die Gebührenhaushalte ausgeglichen sein und unterliegen somit immer einer laufenden Überprüfung.

a) Kindertagesstätte - Produktbereich 06



(Blick auf die Kindertagesstätte „Schlosszwerge“)

Die Kindergartengebührensatzung änderte sich zuletzt im Juni 2018 mit der Einführung der Landeszuweisung zur Freistellung von Teilnahme- und Kostenbeiträgen für die Förderung in Tageseinrichtungen für Kinder ab dem vollendeten dritten Lebensjahr bis zum Schuleintritt. Diese Förderung beträgt für das Jahr 2023 146,45 Euro (Vorjahr: 143,74 Euro) je Kind und Monat und steigt sukzessive bis zum Jahre 2025 auf dann 151,87 Euro.

Folgende Gebühren wurden bis 2018 erhoben und gelten seit der eingeführten Freistellung lediglich für U3-Kinder; für den Kindergarten herrscht in der Gemeinde Friedewald Gebührenfreiheit:

Die Gebühr für eine Ganztagsbetreuung beträgt 140,00 Euro/Monat bzw. 110,00 Euro/Monat für eine Halbtagsbetreuung. Bei einem Halbtagsplatz können ab 14:00 Uhr zusätzliche Stunden mit 3,00 € für die erste angefangene Stunde und 0,75 € für jede weitere Viertelstunde hinzugebucht werden. Zusätzlich sind für einen siebenstündigen Betreuungszeitraum von 7:00 – 14:00 Uhr oder von 8:00 – 15:00 Uhr Gebühren von 105,00 €/Monat vorgesehen. Bei mehreren Kindern einer Familie wird das zweite Kind mit 50% der Betreuungsgebühren berechnet. Jedes weitere Kind ist von der Gebührenpflicht befreit.

Die Betreuungsgebühr für ein Kind in der Kinderkrippe (7:00 – 15:45 Uhr) beträgt unverändert 180,00 €/Monat. Die Landeszuwendung findet hier keine Anwendung.

Entstehende Verpflegungskosten in der Kindertagesstätte (Mittagessen) werden in Höhe des Kostenaufwandes erstattet. Eine Belastung für den Haushalt findet hier nicht statt.

Für 2023 wird im Teilergebnishaushalt 063010 – Tageseinrichtungen für Kinder - mit einer Deckungslücke von ca. 789.642,00 Euro (Vorjahr: 716.600,00 Euro) gerechnet; die Steigerung resultiert insbesondere aus höheren Personal- und Energiekosten. Wurden in der Vergangenheit zwischen 80 und 90 Kindern täglich in der Kita betreut, so sind es derzeit fast konstant über 100 Kinder. Dies bedeutet einen Gemeindezuschuss pro Kind (bei angenommenen 100 Kindern) von jährlich 7.896,42 Euro = 658,04 Euro im Monat.

b) Abwasserbeseitigung (Produktbereich 11, 1110) und Wasserversorgung (Produktbereich 11, 1130)

Eine Änderung der zum 01. Januar 2014 festgesetzten Gebühren für die Abwasserbeseitigung ist auch im Haushaltsjahr 2023 nicht vorgesehen. Größere investive Maßnahmen waren in den letzten Jahren nicht erforderlich, nachdem die EKVO-Forderungen bereits vor 2014 mit erheblichen Mitteln umgesetzt wurden.

Die Gebühren der Trinkwasserversorgung wurden zum 01. Januar 2020 angepasst und von 3,53 Euro/m³ um 16 Cent (brutto) auf 3,69 Euro/m³ erhöht. Eine Gebührenerhöhung für Wasser ist im Jahr 2023 nicht vorgesehen; die Fertigstellung der Baumaßnahme „Wasserverbindungsleitung Friedewald – Lautenhausen“ sowie steigende Wassereinkaufspreise vom WBV werden unter Umständen jedoch in 2024 zu einer Gebührenerhöhung führen. Für die Betriebsführung durch die EAM Netz GmbH im Bereich der Wasserversorgung, stehen im Haushaltsplan erneut 90.000,00 Euro zur Verfügung. Die Übernahme der Betriebsführung hat sich bereits im Jahr 2022 deutlich bemerkbar gemacht, so wurde die Wasserabnahmemenge vom Wasserbeschaffungsverband durch die gezielte Leckageortung der EAM Netz GmbH, von rd. 97.000 m³ auf rd. 87.000 m³ verringert. Bei einem Bezugspreis von 1,85 Euro/m³ entspricht dies einer Ersparnis von 18.500,00 Euro.

<u>Abwassergebühren:</u>		(alle OT)
Schmutzwasser	3,90 Euro/m ³	
Niederschlagswasser	0,50 Euro/m ² versiegelte Fläche.	
<u>Trinkwassergebühren (brutto):</u>	3,69 Euro/m ³ (netto: 3,45 EUR/m ³)	(alle OT)



(Blick auf die Baumaßnahme Trinkwasserleitung Friedewald - Lautenhausen)

c) Friedhöfe - Produktbereich 13

Die Friedhofsordnung und die Friedhofsgebührenordnung der Gemeinde Friedewald wurden in 2014 grundlegend neu erstellt. Auf Grund erweiterter Bestattungsmöglichkeiten (Urnenstelen und Rasengräber) erfolgten Anpassungen zum 01. Januar 2017 und im August 2018.

Mit der auf Antrag der Ev. Kirche beschlossenen Übernahme der Friedhöfe der Ortsteile Motzfeld, Lautenhausen und Hillartshausen zum 01. Januar 2021 ergaben sich diverse Anpassungen, die entsprechend berücksichtigt und fortgeführt wurden.

Das Defizit des Produktbereichs 133010 beläuft sich im Jahr 2023 auf voraussichtlich 31.950,00 Euro für sämtliche Friedhöfe (Vorjahr: 32.100,00 Euro). Grund hierfür sind zum einen, angepasste Abschreibungssätze und zum anderen geringere Gebührenerlöse aufgrund von Veränderungen in den Bestattungsformen.

d) Bürgerhäuser - Produktbereich 15 – Teilergebnshaushalt 153010

Corona bedingt waren in den Jahren 2020 und 2021 so gut wie keinerlei Benutzung der Dorfgemeinschaftshäuser möglich. Erst ab dem 3. Quartal 2021 war die Vermietung der Gemeinschaftseinrichtung wieder möglich. Dies insbesondere auch aufgrund der Fertigstellung der Festhalle Friedewald, die derzeit eine große Nachfrage erfährt. In den Sommermonaten 2023 ist die Festhalle schon fast jedes Wochenende reserviert.

Die Gebühren für die Festhalle wurden von der Gemeindevertretung in ihrer Sitzung am 06. Oktober 2021 neu gefasst. Insgesamt wurde hier bei den Verbrauchsgebühren eine Umkehr vom bisherigen Verbrauchsgrundsatz auf eine Pauschale vorgenommen.

Eine Kostendeckung kann durch den Betrieb der Bürgerhäuser wie in der Vergangenheit nicht erreicht werden. Für das Jahr 2023 wird mit einem Fehlbetrag von 155.202,00 Euro (Vorjahr: 125.700,00 Euro) gerechnet. Der Anstieg resultiert insbesondere aus der Anpassung der Abschreibung aufgrund der Aktivierung der Maßnahme „Festhalle“ sowie der laufenden Betriebskosten (Unterhaltungen, Wartungen).



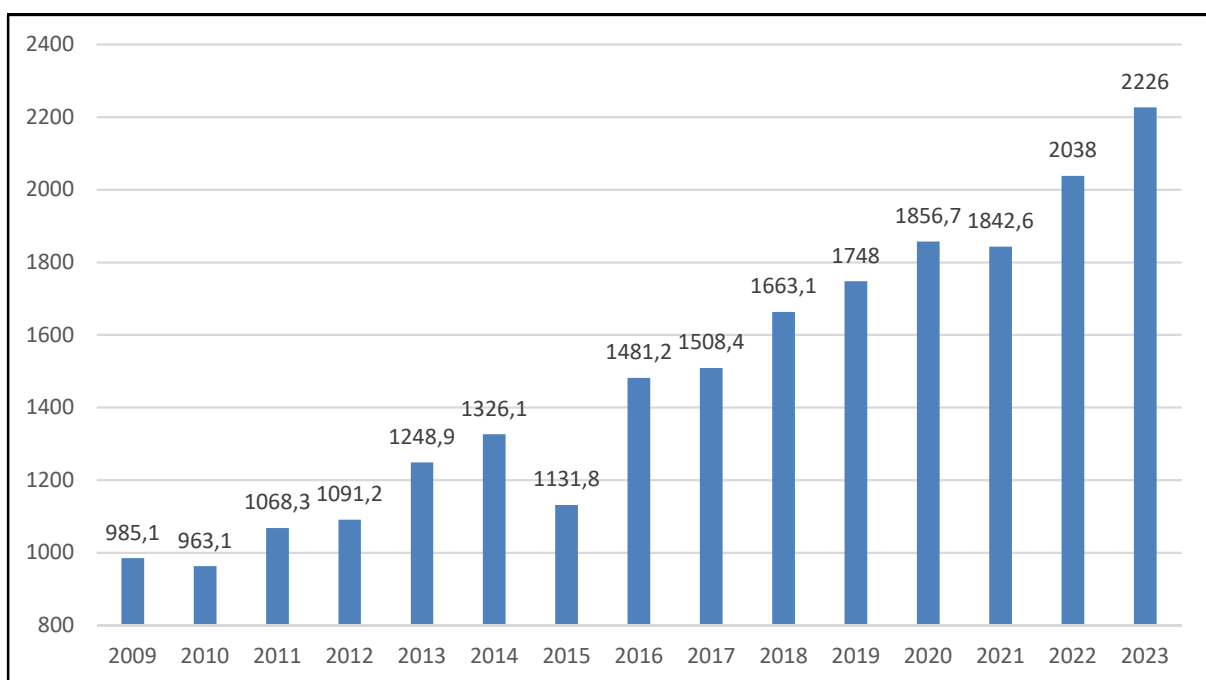
(Neuer Eingangsbereich der sanierten Festhalle Friedewald)

Personalkosten und Stellenplan 2023

Personalkosten:

Die Personalkosten für das Jahr 2023 werden in Höhe von 2.009.790,00 Euro (Vorjahr: 1.805.350,00 Euro) und die Versorgungsaufwendungen in Höhe von 240.083,00 Euro (Vorjahr: 232.600,00 Euro), zusammen 2.249.873,00 Euro (Vorjahr: 2.037.950,00 Euro), veranschlagt. Dies entspricht einer Steigerung von 211.923,00 Euro. Die Gründe der Personalkostenveränderungen sind nachstehend beschrieben.

Die Entwicklung der Gesamtpersonalkosten seit dem Jahr 2009 ist der nachstehenden Grafik zu entnehmen.



(Beträge in TEuro. Von 2009 bis 2020 lt. JA – 2021 und 2022 lt. Ansatz)

Der Anstieg im Jahr 2023 um rd. 211.923,00 Euro resultiert aus den nachstehenden – zum Teil einmaligen bzw. gegenfinanzierten - Details:

<u>Im Detail:</u>	Veränderungen Kita	=	+ 84.980,00 Euro
	Veränderungen Rathaus (inkl. Bgm.)	=	+ 75.570,00 Euro
	Veränderung Bauhof	=	+ 46.365,00 Euro
	Veränderung Minijobber	=	+ 5.008,00 Euro
	Summe:	=	+ 211.923,00 Euro

In den genannten Veränderungen der Personalkosten ist eine Tarifierhöhung von 5% berücksichtigt, dies entspricht rd. 100.490,00 Euro.

Stellenplan:

Im Jahre 2020 wurde der Bauhofbereich um eine halbe Stelle aufgestockt. Änderungen sind dort auch in 2023 nicht vorgesehen. Derzeit ist eine Stelle unbesetzt und finanziell geplant. Die Übergabe der Dienstleistungstätigkeit im Bereich der Wasserversorgung (bisher 0,5 Stellen) ist erfolgt, daher entfällt die bisher geplante Stelle in diesem Bereich.

Im Bereich der Abwasserbeseitigung ist weiterhin eine halbe Stelle veranschlagt.

In der Kindertagesstätte „Schlosszwerge“ wird erneut den gestiegenen Betreuungszahlen Rechnung getragen. Zur Einhaltung der ab 01. August 2024 ausgeweiteten Stundenvorgaben des Hessischen Kinder- und Jugendhilfegesetzbuches (HJKGB) sowie im Hinblick auf die Förderung gemäß Kinderförderungsgesetz, war in der Vergangenheit eine Anpassung um 2,4 VZÄ auf 20,0 VZÄ erforderlich. Davon entfallen 16,2 VZÄ auf Erzieherinnen sowie 1,0 VZÄ auf die Leitungstätigkeit und 1,0 VZÄ auf die stellv. Leitung (0,5 VZÄ) sowie die Erzieherinnentätigkeit (0,5 VZÄ). Somit entsprechen wir – wie in der Vergangenheit – den gesetzlichen Vorgaben des HJKGB. Die weiteren Stellen betreffen die Raumpflege sowie Praktikantinnen.

Für den Bereich Tourismus wurde im Rahmen der TAG Nördliche Kuppenrhön (Gemeinden Hohenroda, Schenklengsfeld, Philippsthal, Friedewald sowie Stadt Heringen) eine Projektstelle bis Januar 2024 eingerichtet. Die Förderantragstellung sowie die finanzielle Abwicklung erfolgt über die Gemeinde Friedewald. Es wurde somit im Stellenplan eine zusätzliche Stelle aufgenommen. Alle durch diese Stelle entstehenden Kosten sind refinanziert.

Durch einen Personalwechsel im Bereich der Finanzabteilung im Jahr 2022 ist eine Stelle unbesetzt (25 Std./ 0,64 VZÄ). Diese Stelle ist künftig mit einer Erhöhung um 14 Std/ 0,36 VZÄ im Bereich der Bauverwaltung geplant.

Interne Leistungsverrechnung

Im Rahmen der Regelungen des § 14 der GemHVO soll die Erstattung von Verwaltungskosten und sonstigen Gemeinkosten zwischen den verschiedenen Kostenstellen veranschlagt werden.

Zur Erarbeitung der Grundlagen muss zukünftig die Erfassung über einen repräsentativen Zeitraum erfolgen. Diese Berechnungen werden aktuell von der Finanzabteilung vorgenommen und in den Jahresabschlüssen 2021 ff. berücksichtigt. Eine Haushaltsveranschlagung ist ab dem Jahre 2023 auf Basis der Abrechnungen 2021 / 2022 geplant.

Im Bereich der Gebührenbetrachtung, insbesondere bei der Berechnung der Wasser- und Abwassergebühren, erfolgt eine Berücksichtigung der ILV bereits seit Jahren.

Führung eines Nachweises über die den in der Gemeindevertretung der Gemeinde Friedewald vertretenen Fraktionen zur Verfügung gestellten Mittel nach § 36a HGO

Auf der Grundlage von § 36a Absatz 4 HGO in Verbindung mit § 2 GemHVO ist dem Erläuterungsbericht eine Übersicht der pauschal an die Fraktionen zur Selbstbewirtschaftung gezahlten Mittel beizufügen.

Im Haushaltsplan 2023 der Gemeinde Friedewald werden unter der Kostenstelle „01101006-Fraktionen“ keine Mittel bereitgestellt.

Aufbau des Liquiditätspuffers gemäß § 106 Absatz 1 HGO

Seit 01. Januar 2019 sind die Gemeinden verpflichtet, einen Liquiditätspuffer nach Maßgabe des § 106 HGO zu bilden, um die Sicherstellung der Zahlungsfähigkeit und die Vermeidung von Liquiditätskrediten zu gewährleisten. Der Liquiditätspuffer ist als ungebundene Liquidität anzusehen.

Die Haushaltsplanentwürfe 2019 und 2020 enthielten diesen Puffer. Der Haushaltsplanentwurf 2021 konnte diesen nur teilweise abbilden, was aufgrund einer Ausnahmeregelung des Hessischen Innenministeriums im Hinblick auf die Corona-Pandemie (s. h. Finanzplanungserlass 2021) jedoch vertretbar erschien.

Im Hinblick auf die nach wie vor pandemiebedingten Einnahmeausfälle ist es weiterhin gerechtfertigt, dieses Potenzial für den Haushaltsausgleich zu nutzen. Es erfolgt daher keine aufsichtliche Beanstandung, wenn infolge der prognostizierten Entwicklung im Finanzhaushalt Kommunen den Puffer nicht bilden bzw. bis zum Jahresende nicht mehr vollständig vorhalten können (s. h. Finanzplanungserlass 2023).

Finanzplan / Investitionsprogramm der Gemeinde Friedewald für den Planungszeitraum 2022 bis 2026

Nach § 101 Abs. 1 HGO hat die Gemeinde eine fünfjährige Finanzplanung zugrunde zu legen. Das erste Planungsjahr ist das vergangene Haushaltsjahr. Der Finanzplan der Gemeinde Friedewald für den Planungszeitraum 2022 bis 2026 wurde fortgeschrieben.

Der Finanzplan sowie das Investitionsprogramm sind Bestandteil des Tabellenteils des Haushaltsplans und werden wieder entsprechend übersichtlich dargestellt.

In 2023 wird das Ziel eines ausgeglichenen Ergebnishaushalts nicht erreicht. Insbesondere aufgrund fehlender Schlüsselzuweisungen und einer erhöhten Umlagengrundlage für die Kreis- und Schulumlage wird mit einem negativen Ergebnis in Höhe von 1.339.772,00 Euro gerechnet. Wie der Entwicklung des Gesamtergebnishaushalts zu entnehmen ist, wird planerisch in den Folgejahren die Erfüllung eines ausgeglichenen Ergebnishaushalts wieder erreicht:

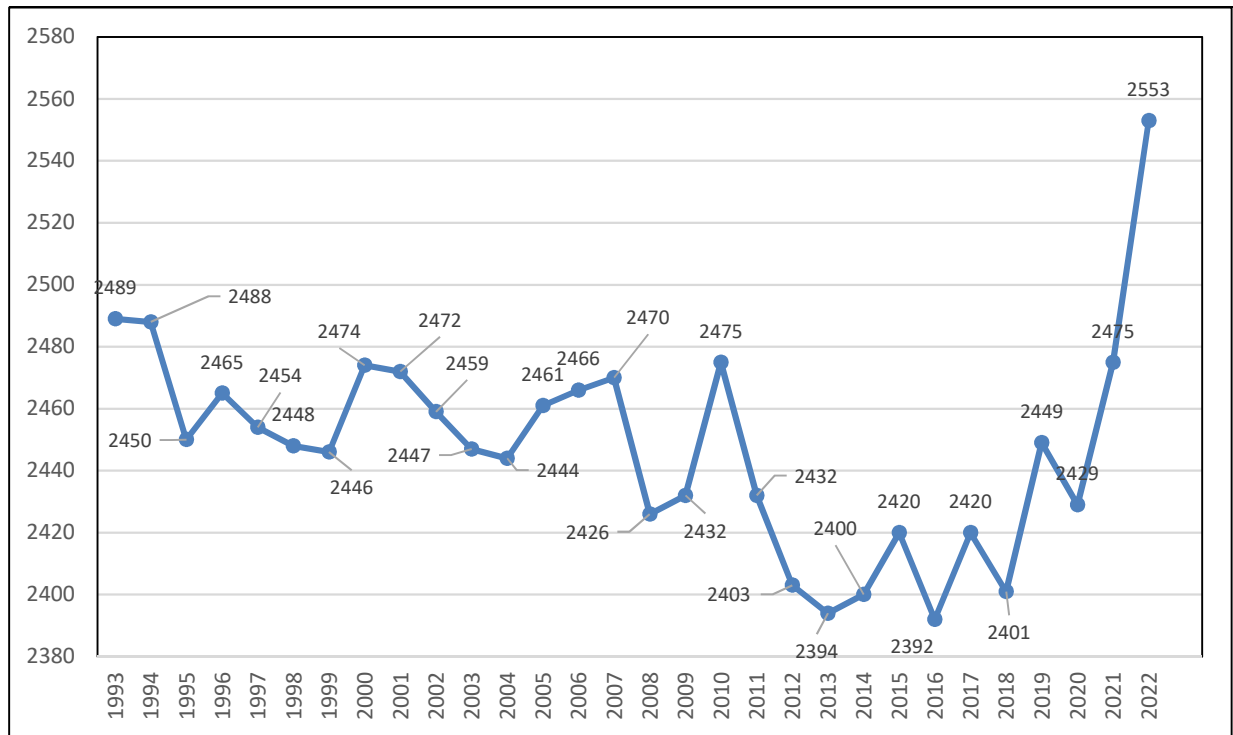
- 2024: + 74.068,00 Euro
- 2025: + 181.290,00 Euro
- 2026: + 217.551,00 Euro

Aufgrund diverser, investiver Maßnahmen bedarf es auch im Jahr 2023 einer Kreditneuaufnahme in Höhe von 519.850,00 Euro. Hierdurch sollen unter anderem die Projekte Umbau Kindertagesstätte/Kinderkrippe (Alternativlösung), Ersatzbeschaffung Staffellöschfahrzeug StLF20/25 für die FFW Friedewald und diverse Investitionen in der Wasserversorgung finanziell gesichert werden. Außerdem bedarf es eine Kreditaufnahme in Höhe von 700.000,00 Euro für eine gesetzeskonforme Umstellung der Finanzierung im Rahmen der bereits abgeschlossenen Sanierung der Festhalle Friedewald. Im Jahr 2023 übersteigt die Kreditneuaufnahme den Betrag der Tilgung (Netto-Neuverschuldung).

Für die Jahre 2025 - 2026 liegen die Schwerpunkte im Finanzplan auf der notwendigen Umstrukturierung der Abwasserentsorgung Friedewalds, wo derzeit bei Auflösung der Kläranlage des Kernortes ein Anschluss an die Anlage der Kreisstadt Bad Hersfeld mittels Druckleitung favorisiert wird. Da dieses Projekt jedoch partnerschaftlich mit der Gemeinde Schenklangsfeld umgesetzt werden soll, bleiben die hierfür abschließenden Gespräche und Beschlüsse abzuwarten.

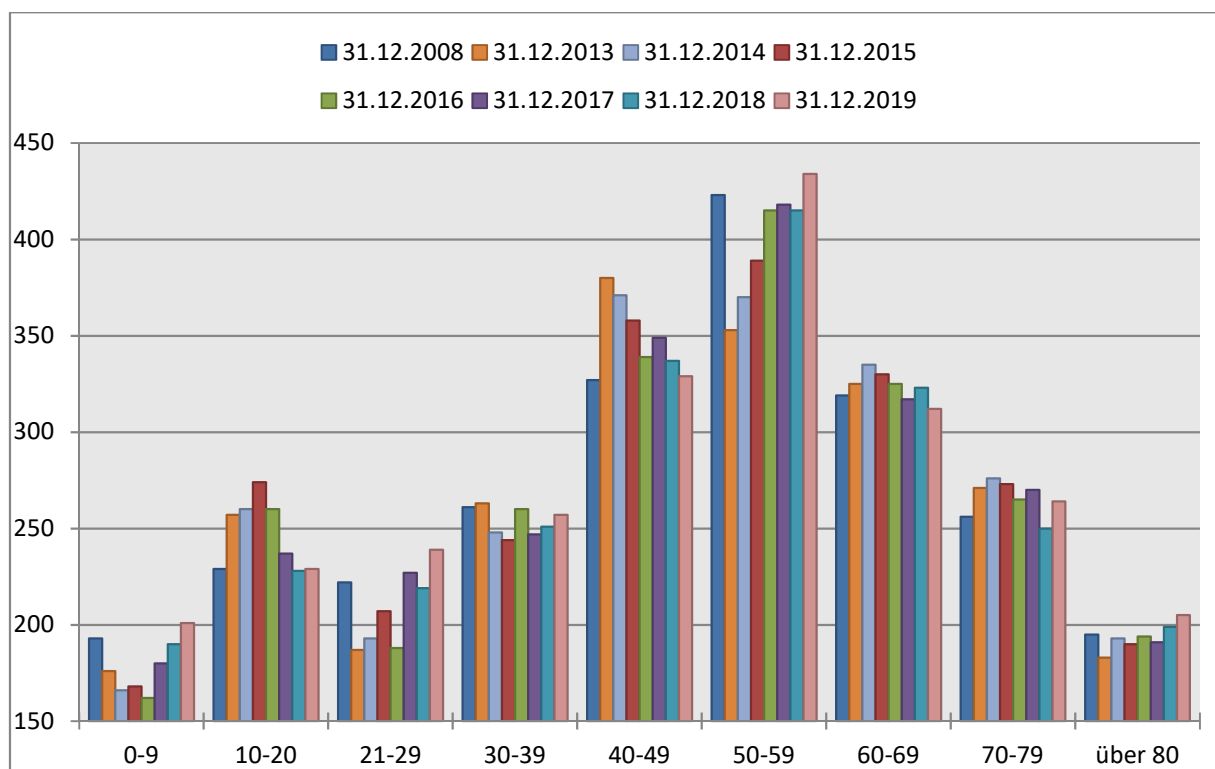
Statistische Daten:

Entwicklung der Einwohnerzahlen 1993 bis 2022



1993 – 2020 lt. HSL

Entwicklung der Altersstrukturen von 2008 bis 2019



2009 - 2019 gemäß EWO-Meldedaten

Stellenplan
für das Haushaltsjahr
2023

Stellenplan Teil A: Beamte

Produktgruppe	Gliederungsplan	Besoldungsgruppe nach dem Hess. Besoldungsgesetz																Beamte zusammen 2023	Zahl der Stellen n. Stellenplan 2022	Zahl d. a. 30.6.2022 tatsächlich bes. Stellen	Vermerke Erläuterungen
		höherer Dienst						gehobener Dienst						mittlerer Dienst							
		A						A						A							
		16	15	14	13	13	12	12	11	11	10	9	9	8	7	6	5				
0110	Gemeindeorgane	1																	1	1	
	Stellenplan 2023	1																	1	1	
	Stellenplan 2022	1																	1	1	
	Zahl der am 30.6.2022 tatsächl. besetzten Stellen	1																	1	1	

Stellenplan Teil D: Zusammenstellung

Produktgruppe	Gliederung	Zahl der Stellen 2023			Zahl der Stellen 2022			Zahl der tats. besetzten Stellen am 30.06.2022			Minijobs 2023
		Beamte	Arbeitnehmer (Teil B+C)	Insgesamt	Beamte	Arbeitnehmer (Teil B+C)	Insgesamt	Beamte	Arbeitnehmer (Teil B+C)	Insgesamt	
0110	Gemeindeorgane	1,0		1,0	1,0		1,0	1,0		1,0	
0120	Hauptverwaltung		1,4	1,4		1,4	1,4		1,4	1,4	9,0
0130	Finanzverwaltung		1,9	1,9		2,0	2,0		1,9	1,9	
0140	Bauhofverwaltung		2,6	2,6		2,6	2,6		1,6	1,6	1,0
0220	Standesamtsverw.		1,0	1,0		1,0	1,0		1,0	1,0	
0220	Sicherheit u. Ordnung (EWO)		1,0	1,0		1,0	1,0		1,0	1,0	
0230	Brandschutz		0,1	0,1		0,1	0,1		0,1	0,1	
0630	Tageseinr. f. Kinder		20,0	20,0		20,0	20,0		18,0	18,0	
1010	Bau- und Grundstücksordnung		2,0	2,0		1,6	1,6		1,0	1,0	
1110	Abwasserbeseitigung		0,5	0,5		0,5	0,5		0,5	0,5	
1130	Wasserversorgung		0,0	0,0		0,5	0,5		0,0	0,0	1,0
1220	Straßenreinigung		0,0	0,0		0,0	0,0		0,0	0,0	1,0
1520	Tourismusförderung		1,0	1,0		1,0	1,0		1,0	1,0	
1530	Allgem. Einrichtungen		0,0	0,0		0,0	0,0		0,0	0,0	5,0
	Insgesamt	1,0	31,5	32,5	1,0	31,7	32,7	1,0	27,5	28,5	17,0

Übersicht über die Verpflichtungsermächtigungen

Haushaltsjahr
2023

Übersicht über die Verpflichtungsermächtigungen 2023

Für 2023 werden keine Verpflichtungsermächtigungen angesetzt.
Siehe auch § 3 der Haushaltssatzung.

Übersicht
über den voraussichtlichen
Stand der Verbindlichkeiten
für das Haushaltsjahr
2023

Übersicht über den voraussichtlichen Stand der Verbindlichkeiten gegen Kreditinstitute

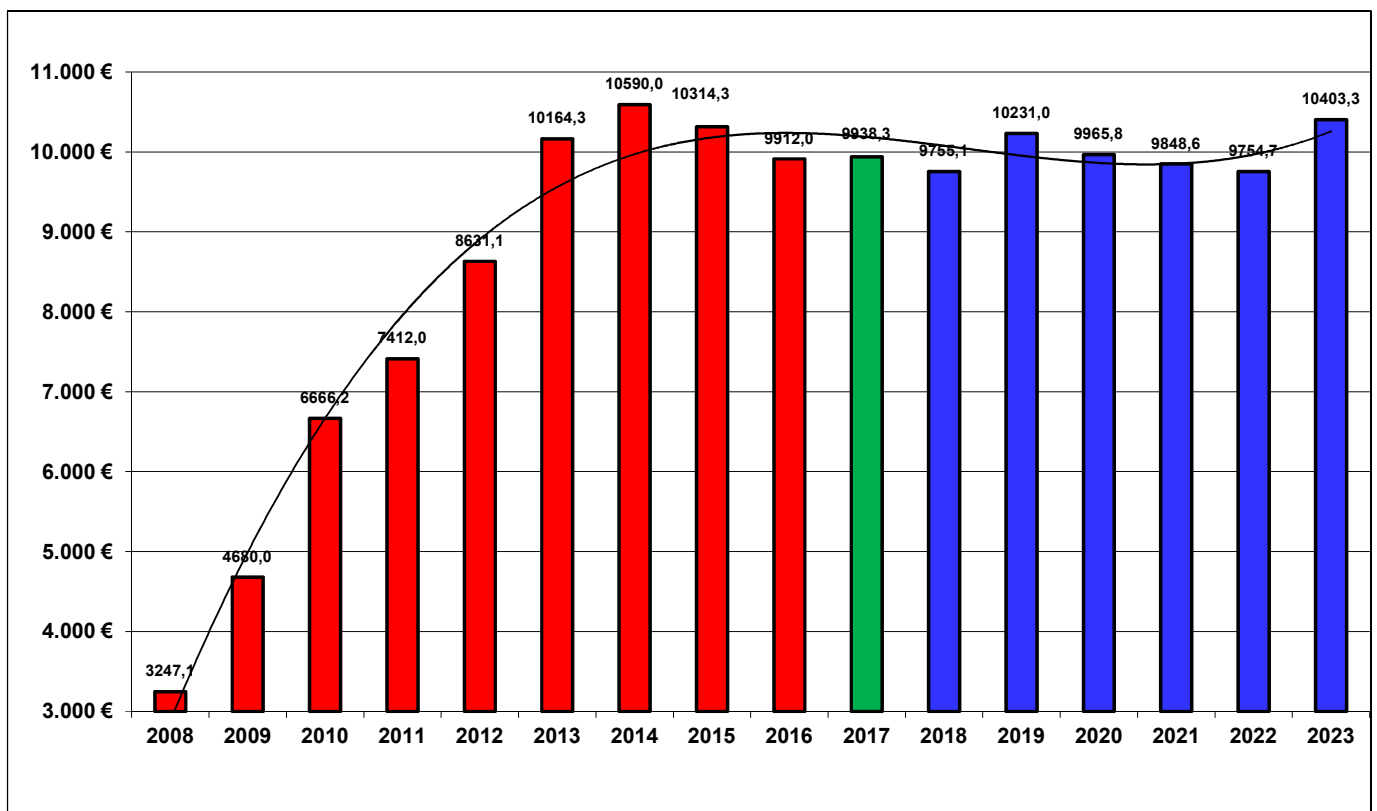
in 1.000 EUR

Art	Stand zu Beginn des Vorjahres 2022	Stand zu Beginn des Haus- haltsjahres 2023	Voraus. Stand zum Ende des Haus- haltsjahres 2023
1	2	3	4
1. Verbindlichkeiten aus Anleihen			
2. Verbindlichkeiten aus Krediten v.			
2.1 Bund, LAF, ERP-Sondervermögen			
2.2 Land	18	7	
2.3 Gemeinden und Gemeindeverbänden			
2.4 Zweckverbände u. dgl.			
2.5 Sonstiger öffentlicher Bereich			
2.6 Kreditmarkt	9.576	9.510	10.181
2.7 Sonderinvestitionsprogramm	254	238	222
Summe	9.848	9.755	10.403

Entwicklung der Verbindlichkeiten gegen KI - 2008 bis 2023 in Euro

Jahr	Stand zu Beginn des Jahres	Tilgung ohne Umschuldung	Kreditaufnahme ohne Umschuldung	Berichtigung / Zugänge	Stand am Ende des Jahres
2010	4.679.607,42	205.699,40	2.000.000,00	0	6.473.908,02
2011	6.473.809,02	227.872,54	1.000.000,00	179.080,74	7.425.047,22
2012	7.425.047,22	283.647,93	1.500.000,00	0	8.631.089,57
2013	8.631.089,57	267.780,87	1.800.000,00	0	10.163.308,70
2014	10.163.308,70	273.665,24	700.000,00	370,94	10.590.014,40
2015	10.590.014,40	279.462,00	0	3.757,04	10.314.309,44
2016	10.314.309,44	599.082,24	0	* 196.761,22	9.911.988,42
2017	9.911.988,42	348.431,50	374.786,00	0	9.938.342,92
2018	9.938.342,92	383.223,23	200.000,00		9.755.119,69
2019	9.755.119,69	424.104,01	900.000,00		10.231.015,68
2020	10.231.015,68	490.178,66	225.000,00		9.965.837,02
2021	9.965.837,02	517.263,54	400.000,00		9.848.573,48
2022	9.848.573,48	543.874,02	450.000,00		9.754.699,46
2023	9.754.699,46	571.240,00	1.219.850,00		10.403.309,46

* Zugang aus Prolongation bestehender Darlehen.



Übersicht über den
voraussichtlichen Stand der
Rücklagen und Rückstellungen
für das Haushaltsjahr
2023

Art	Stand zu Beginn des Vorjahres 2022	Stand zu Beginn des Haushalts- jahres 2023	Voraus. Stand zum Ende des Haushaltsjahres 2023
1	2	3	4
1. Rücklagen und Sonderrücklagen	0	0	0
1.1 Rücklage aus Überschüssen des ordentlichen Ergebnisses			
1.2 Rücklage aus Überschüssen des außerordentlichen Ergebnisses			
1.3 Zweckgebundene Rücklagen			
1.4 Sonderrücklagen			
1.5 Stiftungskapital			
1.6 Sonstige Sonderrücklagen			
2. Rückstellungen	3.212	3.217	3.217
2.1 Rückstellungen für Pensionsverpflichtungen auf Grund von beamtenrechtlichen oder vertraglichen Ansprüchen	1.323	1.323	1.323
2.2 Rückstellungen aus Beihilfeverpflichtungen gegenüber Versorgungsempfängern, Beamten und Arbeitnehmern	265	265	265
2.3 Rückstellungen aus Bezüge- und Entgeltzahlungen für Zeiten der Freistellung von der Arbeit im Rahmen von Altersteilzeitarbeit und ähnlichen Maßnahmen			
2.4 Rückstellungen für im Haushaltsjahr unterlassene Aufwendungen für Instandhaltung, die im folgenden Haushaltsjahr nachgeholt werden sollen			
2.5 Rückstellungen für die Rekultivierung und Nachsorge von Abfalldeponien			
2.6 Rückstellungen für die Sanierung von Altlasten			
2.7 Rückstellungen für unbestimmte Aufwendungen für Umlagen nach dem Finanzausgleichsgesetz und für ungewisse Verbindlichkeiten im Rahmen von Steuerschuldverhältnissen	150	150	150
2.8 Rückstellungen für drohende Verpflichtungen aus Bürgschaften, Gewährleistungen und anhängigen Gerichtsverfahren			
2.9 Rückstellungen für drohende Verluste aus schwebenden Geschäften			
2.10 Sonstige Rückstellungen	1.474	1.474	1.474
Summe	3.212	3.212	3.212

(Rückstellungen vorbehaltlich der Jahresabschlüsse)

Entwicklung der Versorgungsrücklage 31.12.2021 bis 31.12.2023

Rücklagenbestand am 31.12.2021	Zugänge 2022	Abgänge 2022	Rücklagenbestand am 31.12.2022	voraus. Zugänge 2023	voraus. Abgänge 2023	voraus. Rücklagenbestand am 31.12.2023
€	€	€	€	€	€	€
52.137,98	3.882,56	0,00	56.020,54	3.882,56	0,00	59.903,10

Tabellenteil zum Haushaltsplan der Gemeinde Friedewald

Haushaltsjahr
2023

- 1. Gesamtergebnishaushalt mit Finanzplanung**
- 2. Gesamtfinanzenhaushalt mit Finanzplanung**
- 3. Investitionsprogramm mit Finanzplanung**
- 4. Teilergebnishaushalte mit Finanzplanung**
- 5. Teilfinanzhaushalte mit Finanzplanung**
- 6. Investitionen und Investitionsplanung**
- 7. Mittelfristige Ergebnisplanung**
- 8. Ergänzung zur mittelfristigen Ergebnisplanung**

Haushalt 2023

Ergebnishaushalt Friedewald

Gemeinde Friedewald

Nr.	Konten	Bezeichnung	Ergebnis des Jahresabschlusses 2021	Haushaltsansatz		Planungsdaten		
				2022	2023	2024	2025	2026
01	50	Privatrechtliche Leistungsentgelte	-30.268	-27.550	-63.220	-65.220	-65.220	-65.220
02	51	Öffentlich-rechtliche Leistungsentgelte	-1.208.809	-1.318.400	-1.333.500	-1.333.500	-1.334.000	-1.334.500
03	548-549	Kostensatzleistungen und -erstattungen	-74.138	-44.600	-56.300	-16.300	-17.400	-17.400
04	52	Bestandsveränderungen und aktivierte Eigenleistungen						
05	55	Steuern u. steuerähnliche Erträge einschl. Erträge aus gesetzlichen Umlagen	-5.124.155	-3.504.400	-3.777.121	-3.932.192	-4.107.096	-4.265.958
06	547	Erträge aus Transferleistungen	-92.685	-102.200	-109.680	-108.459	-111.170	-113.950
07	540-543	Erträge aus Zuweisungen und Zuschüssen für laufende Zwecke u. allgemeine Umlagen	-1.226.407	-1.205.700	-577.000	-1.179.161	-1.094.810	-1.126.230
08	546	Erträge aus der Auflösung von Sonderposten aus Investitionszuweisungen, -zuschüssen u. Investitionsbeiträgen	-426.812	-454.100	-456.590	-456.590	-456.590	-456.590
09	53	Sonstige ordentliche Erträge	-79.510	-77.900	-90.600	-90.600	-90.600	-90.600
10		Summe der ordentlichen Erträge (Nr. 1 bis 9)	-8.262.784	-6.734.850	-6.464.011	-7.182.022	-7.276.886	-7.470.448
11	62, 63, 640-643, 647-649, 65	Personalaufwendungen	1.581.096	1.805.350	2.009.790	2.064.426	2.061.495	2.118.610
12	644-646	Versorgungsaufwendungen	215.453	232.600	240.083	245.498	247.253	255.525
13	60, 61, 67-69	Aufwendungen für Sach- und Dienstleistungen	1.273.356	1.483.100	1.704.550	1.672.050	1.557.350	1.563.050
14	66	Abschreibungen	922.902	978.800	991.773	997.834	997.834	997.834
15	71	Aufwendungen für Zuweisungen und Zuschüsse sowie besondere Finanzaufwendungen	100.593	83.500	71.100	67.400	67.600	67.800
16	73	Steueraufwendungen einschl. Aufwendungen aus gesetzlichen Umlageverpflichtungen	2.026.211	1.952.050	2.678.429	1.946.688	2.044.006	2.124.020
17	72	Transferaufwendungen						
18	70, 74, 76	Sonstige ordentliche Aufwendungen	3.802	2.750	2.750	2.750	2.750	2.750
19		Summe der ordentlichen Aufwendungen (Nr. 11 bis 18)	6.123.412	6.538.150	7.698.475	6.996.646	6.978.288	7.129.589
20		Verwaltungsergebnis (Nr. 10 ./ Nr. 19)	-2.139.372	-196.700	1.234.464	-185.376	-298.598	-340.859
21	56, 57	Finanzerträge	-17.761	-7.800	-7.800	-7.800	-7.800	-7.800
22	77	Zinsen und andere Finanzaufwendungen	128.129	121.300	113.108	119.108	125.108	131.108
23		Finanzergebnis (Nr. 21 ./ Nr. 22)	110.368	113.500	105.308	111.308	117.308	123.308
24		Gesamtbetrag der ordentlichen Erträge (Nr. 10 und Nr. 21)	-8.280.546	-6.742.650	-6.471.811	-7.189.822	-7.284.686	-7.478.248
25		Gesamtbetrag der ordentlichen Aufwendungen (Nr.19 und Nr.22)	6.251.541	6.659.450	7.811.583	7.115.754	7.103.396	7.260.697
26		Ordentliches Ergebnis (Nr.24 ./ Nr.25)	-2.029.005	-83.200	1.339.772	-74.068	-181.290	-217.551
27	59	Außerordentliche Erträge	-153.548					
28	79	Außerordentliche Aufwendungen	13.776					
29		Außerordentliches Ergebnis (Nr. 27 ./Nr. 28)	-139.772					
30		Jahresergebnis (Nr. 26 und Nr. 29)	-2.168.777	-83.200	1.339.772	-74.068	-181.290	-217.551
		Nachrichtlich (§2 Abs. 4 GemHVO):						

Haushalt 2023

Finanzhaushalt Friedewald

Gemeinde Friedewald

Nr.	Konten	Bezeichnung	Ergebnis des Jahresabschlusses 2021	Haushaltsansatz		Planungsdaten		
				2022	2023	2024	2025	2026
01	810	Privatrechtliche Leistungsentgelte	30.260	27.550	63.220	65.220	65.220	65.220
02	811	Öffentlich-rechtliche Leistungsentgelte	1.120.127	1.318.400	1.333.500	1.333.500	1.334.000	1.334.500
03	812	Kostensatzleistungen und -erstattungen	74.158	44.600	56.300	16.300	17.400	17.400
04	814	Einzahlungen aus Steuern und steuerähnlichen Erträgen einschließlich Erträgen aus gesetzlichen Umlagen	4.943.061	3.504.400	3.777.121	3.932.192	4.107.096	4.265.958
05	815	Einzahlungen aus Transferleistungen	92.685	102.200	109.680	108.459	111.170	113.950
06	816	Zuweisungen und Zuschüsse für laufende Zwecke und allgemeine Umlagen	1.090.911	1.205.700	577.000	1.179.161	1.094.810	1.126.230
07	817	Zinsen und sonstige Finanzeinzahlungen	5.552	7.800	7.800	7.800	7.800	7.800
08	813, 828	Sonstige ordentliche Einzahlungen und sonstige außerordentliche Einzahlungen, die sich nicht aus Investitionstätigkeit ergeben	48.255	77.900	90.600	90.600	90.600	90.600
09		Summe der Einzahlungen aus laufender Verwaltungstätigkeit (Nrn. 1 bis 8)	7.405.010	6.288.550	6.015.221	6.733.232	6.828.096	7.021.658
10	830	Personalauszahlungen	-1.604.218	-1.805.350	-2.048.090	-2.064.426	-2.061.495	-2.118.610
11	831	Versorgungsauszahlungen	-212.673	-230.100	-242.083	-246.315	-248.070	-253.025
12	832	Auszahlungen für Sach- und Dienstleistungen	-1.212.500	-1.483.100	-1.697.950	-1.672.050	-1.557.350	-1.563.050
13	833	Auszahlungen für Transferleistungen						
14	834	Auszahlungen für Zuweisungen und Zuschüsse für laufende Zwecke sowie besondere Finanzauszahlungen	-99.745	-83.500	-71.700	-67.400	-67.600	-67.800
15	835	Auszahlungen f. Steuern einschl. Auszahlungen aus gesetzl. Umlageverpflichtungen	-2.035.199	-1.952.050	-2.678.456	-1.946.688	-2.044.006	-2.124.020
16	836	Zinsen und ähnliche Auszahlungen	-128.240	-121.300	-113.108	-119.108	-125.108	-131.108
17	837, 848	Sonstige ordentliche Auszahlungen und sonstige außerordentliche Auszahlungen, die sich nicht aus Investitionstätigkeit ergeben	-11.126	-2.750	-2.750	-2.750	-2.750	-2.750
18		Summe der Auszahlungen aus laufender Verwaltungstätigkeit (Nrn. 10 bis 17)	-5.303.700	-5.678.150	-6.854.137	-6.118.737	-6.106.379	-6.260.363
19		Zahlungsmittelüberschuss oder Zahlungsmittelbedarf aus laufender Verwaltungstätigkeit (Saldo aus Nrn. 9 und 18)	2.101.310	610.400	-838.916	614.495	721.717	761.295
20	820	Einzahlungen aus Investitionszuweisungen und -zuschüssen sowie aus Investitionsbeiträgen;	364.907	339.600	207.950	63.000	168.000	888.000
		davon zweckgebundene Einzahlungen für die ordentliche Tilgung von Investitionskrediten	3.328					
21	822	Einzahlungen aus Abgängen von Vermögensgegenständen des Sachanlagevermögens und des immateriellen Anlagevermögens	272.474	88.000	58.000	30.000	20.000	20.000
22	823	Einzahlungen aus Abgängen von Vermögensgegenständen des Finanzanlagevermögens						
23		Summe der Einzahlungen aus Investitionstätigkeit (Nrn. 20 bis 22)	637.381	427.600	265.950	93.000	188.000	908.000
24	841	Auszahlungen für den Erwerb von Grundstücken und Gebäuden	-146.307	-20.000	-45.000	-20.000	-20.000	-20.000
25	842	Auszahlungen für Baumaßnahmen	-2.378.723	-615.000	-425.800	-75.000	-325.000	-1.045.000

Haushalt 2023

Finanzhaushalt Friedewald

Gemeinde Friedewald

Nr.	Konten	Bezeichnung	Ergebnis des Jahresabschlusses 2021	Haushaltsansatz		Planungsdaten		
				2022	2023	2024	2025	2026
26	840, 843	Auszahlungen für Investitionen in das sonstige Sachanlagevermögen und immaterielle Anlagevermögen	-51.209	-308.000	-315.000	-28.000	-8.000	-8.000
27	844	Auszahlungen für Investitionen in das Finanzanlagevermögen						
28		Summe der Auszahlungen aus Investitionstätigkeit (Nrn. 24 bis 27)	-2.576.239	-943.000	-785.800	-123.000	-353.000	-1.073.000
29		Zahlungsmittelüberschuss oder Zahlungsmittelbedarf aus Investitionstätigkeit (Saldo aus Nrn. 23 und 28)	-1.938.858	-515.400	-519.850	-30.000	-165.000	-165.000
30		Zahlungsmittelüberschuss oder Zahlungsmittelbedarf (Summe aus Nrn. 19 und 29)	162.452	95.000	-1.358.766	584.495	556.717	596.295
31	826	Einzahlungen aus der Aufnahme von Krediten und wirtschaftlich vergleichbaren Vorgängen für Investitionen	393.221	450.000	1.219.850			56.000
32	846	Auszahlungen für die Tilgung von Krediten und wirtschaftlich vergleichbaren Vorgängen für Investitionen sowie an das Sondervermögen Hessenkasse;	-517.264	-552.800	-568.400	-580.000	-580.000	-580.000
		davon Auszahlungen für die ordentliche Tilgung von Investitionskrediten	-506.890					
33		Zahlungsmittelüberschuss oder Zahlungsmittelbedarf aus Finanzierungstätigkeit (Saldo aus Nrn. 31 und 32)	-124.043	-102.800	651.450	-580.000	-580.000	-524.000
34		Änderung des Zahlungsmittelbestandes zum Ende des Haushaltsjahres (Summe aus Nrn. 30 und 33)	38.409	-7.800	-707.316	4.495	-23.283	72.295
35		Haushaltsunwirksame Einzahlungen (u.a. fremde Finanzmittel, Rückzahlung von angelegten Kassenmitteln, Aufnahme von Liquiditätskrediten)	1.813.527	---	---	---	---	---
36		Haushaltsunwirksame Auszahlungen (u.a. fremde Finanzmittel, Anlegung von Kassenmitteln, Rückzahlung von Liquiditätskrediten)	-1.225.184	---	---	---	---	---
37		Zahlungsmittelüberschuss/ Zahlungsmittelbedarf aus haushaltsunwirksamen Zahlungsvorgängen (Saldo aus Nrn. Nr. 35 und Nr. 36)	588.343	---	---	---	---	---
38		Gepl. Anfangsbestand/ Bestand an Zahlungsmitteln zu Beginn d. Haushaltsjahres	141.623	768.376	708.349	1.033	5.528	-17.755
39		Geplante Veränderung des Bestandes/ Veränderung des Bestandes an Zahlungsmitteln (Nr. 34 und 37)	626.752	-7.800	-707.316	4.495	-23.283	72.295
40		Geplanter Endbestand an Zahlungsmitteln/ Bestand an Zahlungsmitteln am Ende des Haushaltsjahres (Summe aus den Summen Nrn. 38 und 39)	768.375	760.576	1.033	5.528	-17.755	54.540
		Nachrichtlich (§3 Abs. 3 GemHVO):						
		In den Einzahlungen aus Nr. 31 enthaltener Teilbetrag für Umschuldungen						
		In den Auszahlungen aus Nr. 32 enthaltener Teilbetrag für Umschuldungen						
		Zu Nr. 40: Nach §106 Abs. 1 S. 2 HGO vorzuhaltender Bestand an flüssigen Mitteln ohne Liquiditätskredite	-107.733,9	---	---	---	---	---

Haushalt 2023

Investitionsprogramm (§ 9 GemHVO)

Gemeinde Friedewald

Nr. Bezeichnung	Verpflichtungs- Ermächtigungen	Jahres- ergebnis 2021	Ansatz 2022	Ansatz 2023	Finanzplan 2024	Finanzplan 2025	Finanzplan 2026
I-0120-001 Neuanschaffung Büroausstattung Rathaus 26 26 Ausz.f.Invest.i.d.sonst.Sachanl.vermögen		-2.165 -2.165	-3.000 -3.000	-3.000 -3.000	-3.000 -3.000	-3.000 -3.000	-3.000 -3.000
I-0120-005 Rathaus 20 20 Einz.a.Inv.zuw.u.-zusch.s.a.Inv.beitr. 24 24 Ausz.f.d.Erwerb v.Grundstücken u.Gebäuden		20.027 21.362 -1.335					
I-0120-006 Serverwechsel/ Klimaanlage Rathaus Fdw 26 26 Ausz.f.Invest.i.d.sonst.Sachanl.vermögen				-32.000 -32.000			
I-0140-001 Neuanschaffungen div. Bauhof 20 20 Einz.a.Inv.zuw.u.-zusch.s.a.Inv.beitr. 25 25 Auszahlungen für Baumaßnahmen 26 26 Ausz.f.Invest.i.d.sonst.Sachanl.vermögen		-878 -878	-8.000 17.000 -25.000	-10.700 21.100 -31.800	-10.000 25.000 -35.000	-5.000 -5.000	-5.000 -5.000
I-0230-003 Erwerb v. Feuerwehrausrüstung 26 26 Ausz.f.Invest.i.d.sonst.Sachanl.vermögen		-6.761 -6.761	-15.000 -15.000	-15.000 -15.000	-25.000 -25.000	-5.000 -5.000	-5.000 -5.000
I-0230-006 Neuanschaffung FW-Fahrzeuge 20 20 Einz.a.Inv.zuw.u.-zusch.s.a.Inv.beitr. 21 21 Einz.a.Abg.v.Gegenst.d.Sachanlagevermögens und 26 26 Ausz.f.Invest.i.d.sonst.Sachanl.vermögen			-191.000 56.000 18.000 -265.000	-201.000 56.000 8.000 -265.000			
I-0230-007 Feuerwehrhaus Friedewald 20 20 Einz.a.Inv.zuw.u.-zusch.s.a.Inv.beitr. 25 25 Auszahlungen für Baumaßnahmen		-227 -227	-5.400 24.600 -30.000				
I-0230-008 Carport Mannschaftswagen Ffw LTH 25 25 Auszahlungen für Baumaßnahmen				-18.000 -18.000			
I-0630-005 Erweiterung Kinderkrippe Kindertagesstätte 20 20 Einz.a.Inv.zuw.u.-zusch.s.a.Inv.beitr. 24 24 Ausz.f.d.Erwerb v.Grundstücken u.Gebäuden 25 25 Auszahlungen für Baumaßnahmen		-45.778 -29.163 -16.616	-180.000 120.000 -300.000	-150.000			
I-0640-001 Spielgeräte Spielplatz Motzfeld 20 20 Einz.a.Inv.zuw.u.-zusch.s.a.Inv.beitr. 24 24 Ausz.f.d.Erwerb v.Grundstücken u.Gebäuden				-3.900 21.100 -25.000			
I-0910-013 DE - Grundern. Festhalle 20 20 Einz.a.Inv.zuw.u.-zusch.s.a.Inv.beitr. 25 25 Auszahlungen für Baumaßnahmen		-1.990.862 237.678 -2.228.540					
I-1110-015 Kanal Friedewald 20 20 Einz.a.Inv.zuw.u.-zusch.s.a.Inv.beitr. 24 24 Ausz.f.d.Erwerb v.Grundstücken u.Gebäuden 25 25 Auszahlungen für Baumaßnahmen		-8.386 19.904 -28.290	10.000	10.000	10.000	10.000	10.000
I-1110-028 IKZ Abwasserbeseitigung 20 20 Einz.a.Inv.zuw.u.-zusch.s.a.Inv.beitr. 25 25 Auszahlungen für Baumaßnahmen			-5.000	-5.000		-15.000	-150.000
I-1130-003 Wasserversorgung Friedewald 20 20 Einz.a.Inv.zuw.u.-zusch.s.a.Inv.beitr. 24 24 Ausz.f.d.Erwerb v.Grundstücken u.Gebäuden 25 25 Auszahlungen für Baumaßnahmen		-7.834 17.590 -25.460	10.000	10.000	10.000	10.000	10.000
I-1130-006 Wasserversorgung Lautenhausen 25 25 Auszahlungen für Baumaßnahmen			-35.000 -35.000				
I-1130-007 Grundsan. + Ern. Hochbehälter 25 25 Auszahlungen für Baumaßnahmen			-5.000 -5.000	-58.000 -58.000			
I-1130-026 Verbindungsltg. Lth.-Fdw. 25 25 Auszahlungen für Baumaßnahmen		-44.107 -44.107	-100.000 -100.000				
I-1130-027 Digitale Wasserzähler 25 25 Auszahlungen für Baumaßnahmen						-120.000 -120.000	
I-1130-028 Wasserversorgung Bachstr. Motzfeld 25 25 Auszahlungen für Baumaßnahmen				-28.000 -28.000			
I-1211-001 Erw. Straßenbeleuchtung, LED-Umst.		-7.854	-10.000	-10.000	-10.000	-10.000	-10.000

Haushalt 2023

Investitionsprogramm (§ 9 GemHVO)

Gemeinde Friedewald

Nr. Bezeichnung	Verpflichtungs- Ermächtigungen	Jahres- ergebnis 2021	Ansatz 2022	Ansatz 2023	Finanzplan 2024	Finanzplan 2025	Finanzplan 2026
25 25 Auszahlungen für Baumaßnahmen		-7.854	-10.000	-10.000	-10.000	-10.000	-10.000
I-1230-001 Bushaltestellenausbau						-15.000	
20 20 Einz.a.Inv.zuw.u.-zusch.s.a.Inv.beitr.						45.000	
25 25 Auszahlungen für Baumaßnahmen						-60.000	
I-1310-002 Toilettenanlage Dorfplatz			-7.000	-6.250			
20 20 Einz.a.Inv.zuw.u.-zusch.s.a.Inv.beitr.			33.000	33.750			
25 25 Auszahlungen für Baumaßnahmen			-40.000	-40.000			
I-1330-002 Ausbau/Ausstattung Friedhof Fdw.		-24.941	-10.000	-15.000	-10.000	-10.000	-10.000
24 24 Ausz.f.d.Erwerb v.Grundstücken u.Gebäuden		-24.941					
25 25 Auszahlungen für Baumaßnahmen			-10.000	-15.000	-10.000	-10.000	-10.000
I-1330-005 Umgestaltung Friedhof Lautenhausen			-8.000	-11.000			
20 20 Einz.a.Inv.zuw.u.-zusch.s.a.Inv.beitr.			37.000	39.000			
25 25 Auszahlungen für Baumaßnahmen			-45.000	-50.000			
I-1530-003 Freies WLAN - WIFI4EU							
20 20 Einz.a.Inv.zuw.u.-zusch.s.a.Inv.beitr.			15.000				
25 25 Auszahlungen für Baumaßnahmen			-15.000				
I-1531-002 Sanierung Festhalle		-1.443					
25 25 Auszahlungen für Baumaßnahmen		-1.443					
I-1532-001 Grunderwerb allgemein		123.123	60.000	40.000	20.000	10.000	10.000
21 21 Einz.a.Abg.v.Gegenst.d.Sachanlagevermögens und		135.979	70.000	50.000	30.000	20.000	20.000
24 24 Ausz.f.d.Erwerb v.Grundstücken u.Gebäuden		-12.856	-10.000	-10.000	-10.000	-10.000	-10.000
I-1532-003 Sondertilgung HLG-Konto		-10.000	-10.000	-10.000	-10.000	-10.000	-10.000
24 24 Ausz.f.d.Erwerb v.Grundstücken u.Gebäuden		-10.000	-10.000	-10.000	-10.000	-10.000	-10.000
I-1610-001 Investitionskostenpauschale v. Land		19.000	17.000	17.000	18.000	18.000	18.000
20 20 Einz.a.Inv.zuw.u.-zusch.s.a.Inv.beitr.		19.000	17.000	17.000	18.000	18.000	18.000

Haushalt 2023

Teilergebnishaushalt Produktbereich 01 Innere Verwaltung

Gemeinde Friedewald

Nr.	Konten	Bezeichnung	Haushaltsansatz		Ergebnis des Jahresabschlusses 2021
			2023	2022	
		Ordentliche Erträge			
01	50	Privatrechtliche Leistungsentgelte	-9.400	-9.400	-9.381
02	51	Öffentlich-rechtliche Leistungsentgelte			-50
03	548-549	Kostensatzleistungen und -erstattungen	-200	-12.700	-19.169
04	52	Bestandsveränderungen und aktivierte Eigenleistungen			
05	55	Steuern und steuerähnliche Erträge einschl. Erträge aus gesetzlichen Umlagen			
06	547	Erträge aus Transferleistungen			
07	540-543	Erträge aus Zuweisungen und Zuschüssen für lfd. Zwecke und allgemeine Umlagen	-3.000	-3.000	-4.969
08	546	Erträge aus der Auflösung von Sonderposten aus Investitionszuweisungen, -zuschüssen und Investitionsbeiträgen	-27.698	-8.200	-14.230
09	53	Sonstige ordentliche Erträge	-700	-700	-1.388
10		Summe der ordentlichen Erträge (Nr. 1 bis 9)	-40.998	-34.000	-49.188
		Ordentliche Aufwendungen			
11	62, 63, 640-643, 647-649, 65	Personalaufwendungen	541.600	424.800	424.032
12	644-646	Versorgungsaufwendungen	162.200	155.100	157.085
13	60, 61, 67-69	Aufwendungen für Sach- und Dienstleistungen	340.100	287.700	296.290
14	66	Abschreibungen	42.659	38.600	53.756
15	71	Aufwendungen für Zuweisungen und Zuschüsse sowie besondere Finanzaufwendungen	3.800	3.800	12.680
16	73	Steueraufwendungen einschl. Aufwendungen aus gesetzlichen Umlageverpflichtungen			
17	72	Transferaufwendungen			
18	70, 74, 76	Sonstige ordentliche Aufwendungen	1.350	1.350	2.327
19		Summe der ordentlichen Aufwendungen (Nr. 11 bis 18)	1.091.709	911.350	946.170
20		Verwaltungsergebnis (Nr. 10 ./ Nr. 19)	1.050.711	877.350	896.982
21	56, 57	Finanzerträge	-2.500	-2.500	-1.982
22	77	Finanzaufwendungen			
23		Finanzergebnis (Nr. 21 bis Nr. 22)	-2.500	-2.500	-1.982
24		Ordentliches Ergebnis (Verwaltungsergebnis und Finanzergebnis Nr. 20 und Nr. 23)	1.048.211	874.850	895.000
25	59	Außerordentliche Erträge			-1.069
26	79	Außerordentliche Aufwendungen			1.124
27		Außerordentliches Ergebnis (Nr. 25 ./ Nr. 26)			55
28		Jahresergebnis vor internen Leistungsbeziehungen (ordentliches Ergebnis und außerordentliches Ergebnis Nr. 24 und Nr. 27)	1.048.211	874.850	895.055
29		Erlöse der internen Leistungsbeziehungen			
30		Kosten der internen Leistungsbeziehungen			
31		Ergebnis der internen Leistungsbeziehungen			
32		Jahresergebnis nach internen Leistungsbeziehungen	1.048.211	874.850	895.055

Haushalt 2023

Teilfinanzhaushalt Produktbereich 01 Innere Verwaltung

Gemeinde Friedewald

		Haushaltsansatz			Investitions- und Investitionsförderungsmaßnahmen		
Nr.	Bezeichnung	2023	Verpflichtungs-ermächtigungen	2022	Ergebnis des Jahresabschlusses 2021	Gesamtauszahlungsbedarf	davon bisher bereitgestellt
	Einzahlungen aus Investitionstätigkeit						
20	+ Einz. aus Investitionszuweis. und -zuschüssen sowie aus Investitionsbeiträgen	21.100		17.000	-102.373		
21	+ Einz. aus Abgängen von Vermögensgegenständen des Sachanlagevermögens und des immateriellen Anlagevermögens						
22	+ Einz. aus Abgängen von Vermögensgegenständen des Finanzanlagevermögens						
	Einzahlungen aus Finanzierungstätigkeit						
31	+ Einz. aus der Aufnahme v. Krediten und wirtschaftlich vergleichbaren Vorgängen für Investitionen						
	Summe	21.100		17.000	-102.373		
	Auszahlungen aus Investitionstätigkeit						
24	- Ausz. für den Erwerb von Grundstücken und Gebäuden				-1.335	-1.022.600	-1.022.600
25	- Ausz. für Baumaßnahmen	-31.800				-76.800	-31.800
26	- Ausz. für Investitionen in das sonstige Sachanlagevermögen und immaterielle Anlagevermögen davon: Ausz. aus gewährten Investitionszuweisungen und -zuschüssen	-35.000		-28.000	-34.317	-284.500	-275.500
27	- Ausz. für Investitionen in das Finanzanlagevermögen						
	Auszahlungen aus Finanzierungstätigkeit						
32	- Ausz. für die Tilgung von Krediten und wirtschaftlich vergleichbaren Vorgängen für Investitionen						
	Summe	-66.800		-28.000	-35.652	-1.383.900	-1.329.900
	Saldo (Einzahlungen ./ Auszahlungen)	-45.700		-11.000	-138.025	-1.383.900	-1.329.900

Haushalt 2023

Teilergebnishaushalt Produkt 011010 Gemeindeorgane

Gemeinde Friedewald

		Haushaltsansatz			Ergebnis des Jahresabschlusses 2021
Nr.	Konten	Bezeichnung	2023	2022	
		Ordentliche Erträge			
01	50	Privatrechtliche Leistungsentgelte			
02	51	Öffentlich-rechtliche Leistungsentgelte			
03	548-549	Kostensatzleistungen und -erstattungen		-500	-2.500
04	52	Bestandsveränderungen und aktivierte Eigenleistungen			
05	55	Steuern und steuerähnliche Erträge einschl. Erträge aus gesetzlichen Umlagen			
06	547	Erträge aus Transferleistungen			
07	540-543	Erträge aus Zuweisungen und Zuschüssen für lfd. Zwecke und allgemeine Umlagen	-3.000	-3.000	-2.550
08	546	Erträge aus der Auflösung von Sonderposten aus Investitionszuweisungen, -zuschüssen und Investitionsbeiträgen			
09	53	Sonstige ordentliche Erträge			-703
10		Summe der ordentlichen Erträge (Nr. 1 bis 9)	-3.000	-3.500	-5.753
		Ordentliche Aufwendungen			
11	62, 63, 640-643, 647-649, 65	Personalaufwendungen	119.900	81.600	126.225
12	644-646	Versorgungsaufwendungen	140.000	138.000	140.530
13	60, 61, 67-69	Aufwendungen für Sach- und Dienstleistungen	24.100	29.100	10.970
14	66	Abschreibungen			
15	71	Aufwendungen für Zuweisungen und Zuschüsse sowie besondere Finanzaufwendungen			
16	73	Steueraufwendungen einschl. Aufwendungen aus gesetzlichen Umlageverpflichtungen			
17	72	Transferaufwendungen			
18	70, 74, 76	Sonstige ordentliche Aufwendungen			
19		Summe der ordentlichen Aufwendungen (Nr. 11 bis 18)	284.000	248.700	277.725
20		Verwaltungsergebnis (Nr. 10 ./ Nr. 19)	281.000	245.200	271.972
21	56, 57	Finanzerträge			
22	77	Finanzaufwendungen			
23		Finanzergebnis (Nr. 21 bis Nr. 22)			
24		Ordentliches Ergebnis (Verwaltungsergebnis und Finanzergebnis Nr. 20 und Nr. 23)	281.000	245.200	271.972
25	59	Außerordentliche Erträge			-20
26	79	Außerordentliche Aufwendungen			
27		Außerordentliches Ergebnis (Nr. 25 ./ Nr. 26)			-20
28		Jahresergebnis vor internen Leistungsbeziehungen (ordentliches Ergebnis und außerordentliches Ergebnis Nr. 24 und Nr. 27)	281.000	245.200	271.952
29		Erlöse der internen Leistungsbeziehungen			
30		Kosten der internen Leistungsbeziehungen			
31		Ergebnis der internen Leistungsbeziehungen			
32		Jahresergebnis nach internen Leistungsbeziehungen	281.000	245.200	271.952

Haushalt 2023

Teilfinanzhaushalt Produkt 011010 Gemeindeorgane

Gemeinde Friedewald

		Haushaltsansatz			Investitions- und Investitionsförderungsmaßnahmen		
Nr.	Bezeichnung	2023	Verpflichtungs-ermächtigungen	2022	Ergebnis des Jahresabschlusses 2021	Gesamtauszahlungsbedarf	davon bisher bereitgestellt
	Einzahlungen aus Investitionstätigkeit						
20	+ Einz. aus Investitionszuweis. und -zuschüssen sowie aus Investitionsbeiträgen						
21	+ Einz. aus Abgängen von Vermögensgegenständen des Sachanlagevermögens und des immateriellen Anlagevermögens						
22	+ Einz. aus Abgängen von Vermögensgegenständen des Finanzanlagevermögens						
	Einzahlungen aus Finanzierungstätigkeit						
31	+ Einz. aus der Aufnahme v. Krediten und wirtschaftlich vergleichbaren Vorgängen für Investitionen						
	Summe						
	Auszahlungen aus Investitionstätigkeit						
24	- Ausz. für den Erwerb von Grundstücken und Gebäuden						
25	- Ausz. für Baumaßnahmen						
26	- Ausz. für Investitionen in das sonstige Sachanlagevermögen und immaterielle Anlagevermögen davon: Ausz. aus gewährten Investitionszuweisungen und -zuschüssen						
27	- Ausz. für Investitionen in das Finanzanlagevermögen						
	Auszahlungen aus Finanzierungstätigkeit						
32	- Ausz. für die Tilgung von Krediten und wirtschaftlich vergleichbaren Vorgängen für Investitionen						
	Summe						
	Saldo (Einzahlungen ./ Auszahlungen)						

Haushalt 2023

Teilergebnishaushalt Produkt 012010 Hauptverwaltung

Gemeinde Friedewald

Nr.	Konten	Bezeichnung	Haushaltsansatz		Ergebnis des Jahresabschlusses 2021
			2023	2022	
		Ordentliche Erträge			
01	50	Privatrechtliche Leistungsentgelte	-9.400	-9.400	-9.360
02	51	Öffentlich-rechtliche Leistungsentgelte			
03	548-549	Kostensatzleistungen und -erstattungen			-89
04	52	Bestandsveränderungen und aktivierte Eigenleistungen			
05	55	Steuern und steuerähnliche Erträge einschl. Erträge aus gesetzlichen Umlagen			
06	547	Erträge aus Transferleistungen			
07	540-543	Erträge aus Zuweisungen und Zuschüssen für lfd. Zwecke und allgemeine Umlagen			-2.419
08	546	Erträge aus der Auflösung von Sonderposten aus Investitionszuweisungen, -zuschüssen und Investitionsbeiträgen	-23.998	-4.500	-14.230
09	53	Sonstige ordentliche Erträge	-700	-700	-685
10		Summe der ordentlichen Erträge (Nr. 1 bis 9)	-34.098	-14.600	-26.784
		Ordentliche Aufwendungen			
11	62, 63, 640-643, 647-649, 65	Personalaufwendungen	113.300	110.500	118.511
12	644-646	Versorgungsaufwendungen	5.700	5.600	5.438
13	60, 61, 67-69	Aufwendungen für Sach- und Dienstleistungen	142.400	130.200	123.782
14	66	Abschreibungen	27.270	22.100	28.244
15	71	Aufwendungen für Zuweisungen und Zuschüsse sowie besondere Finanzaufwendungen	3.800	3.800	12.600
16	73	Steueraufwendungen einschl. Aufwendungen aus gesetzlichen Umlageverpflichtungen			
17	72	Transferaufwendungen			
18	70, 74, 76	Sonstige ordentliche Aufwendungen			1.381
19		Summe der ordentlichen Aufwendungen (Nr. 11 bis 18)	292.470	272.200	289.957
20		Verwaltungsergebnis (Nr. 10 ./ Nr. 19)	258.372	257.600	263.173
21	56, 57	Finanzerträge			
22	77	Finanzaufwendungen			
23		Finanzergebnis (Nr. 21 bis Nr. 22)			
24		Ordentliches Ergebnis (Verwaltungsergebnis und Finanzergebnis Nr. 20 und Nr. 23)	258.372	257.600	263.173
25	59	Außerordentliche Erträge			-1.044
26	79	Außerordentliche Aufwendungen			
27		Außerordentliches Ergebnis (Nr. 25 ./ Nr. 26)			-1.044
28		Jahresergebnis vor internen Leistungsbeziehungen (ordentliches Ergebnis und außerordentliches Ergebnis Nr. 24 und Nr. 27)	258.372	257.600	262.129
29		Erlöse der internen Leistungsbeziehungen			
30		Kosten der internen Leistungsbeziehungen			
31		Ergebnis der internen Leistungsbeziehungen			
32		Jahresergebnis nach internen Leistungsbeziehungen	258.372	257.600	262.129

Haushalt 2023

Teilfinanzhaushalt Produkt 012010 Hauptverwaltung

Gemeinde Friedewald

		Haushaltsansatz			Investitions- und Investitionsförderungsmaßnahmen		
Nr.	Bezeichnung	2023	Verpflichtungs-ermächtigungen	2022	Ergebnis des Jahresabschlusses 2021	Gesamtauszahlungsbedarf	davon bisher bereitgestellt
	Einzahlungen aus Investitionstätigkeit						
20	+ Einz. aus Investitionszuweis. und -zuschüssen sowie aus Investitionsbeiträgen				-102.373		
21	+ Einz. aus Abgängen von Vermögensgegenständen des Sachanlagevermögens und des immateriellen Anlagevermögens						
22	+ Einz. aus Abgängen von Vermögensgegenständen des Finanzanlagevermögens						
	Einzahlungen aus Finanzierungstätigkeit						
31	+ Einz. aus der Aufnahme v. Krediten und wirtschaftlich vergleichbaren Vorgängen für Investitionen						
	Summe				-102.373		
	Auszahlungen aus Investitionstätigkeit						
24	- Ausz. für den Erwerb von Grundstücken und Gebäuden				-1.335	-995.000	-995.000
25	- Ausz. für Baumaßnahmen						
26	- Ausz. für Investitionen in das sonstige Sachanlagevermögen und immaterielle Anlagevermögen davon: Ausz. aus gewährten Investitionszuweisungen und -zuschüssen	-35.000		-3.000	-4.936	-139.000	-130.000
27	- Ausz. für Investitionen in das Finanzanlagevermögen						
	Auszahlungen aus Finanzierungstätigkeit						
32	- Ausz. für die Tilgung von Krediten und wirtschaftlich vergleichbaren Vorgängen für Investitionen						
	Summe	-35.000		-3.000	-6.271	-1.134.000	-1.125.000
	Saldo (Einzahlungen ./ Auszahlungen)	-35.000		-3.000	-108.644	-1.134.000	-1.125.000

Haushalt 2023

Investitionen Produkt 012010 Hauptverwaltung

Gemeinde Friedewald

Nr. Bezeichnung	Verpflichtungs- Ermächtigungen	Ansatz 2022	Ansatz 2023	Finanzplan 2024	Finanzplan 2025	Finanzplan 2026
I-0120-001 Neuanschaffung Büroausstattung Rathaus 26 26 Ausz.f.Invest.i.d.sonst.Sachanl.vermögen		-3.000	-3.000	-3.000	-3.000	-3.000
I-0120-006 Serverwechsel/ Klimaanlage Rathaus Fdw 26 26 Ausz.f.Invest.i.d.sonst.Sachanl.vermögen			-32.000			

Haushalt 2023

Teilergebnishaushalt Produkt 012020 Personalverwaltung

Gemeinde Friedewald

Nr.	Konten	Bezeichnung	Haushaltsansatz		Ergebnis des Jahresabschlusses 2021
			2023	2022	
		Ordentliche Erträge			
01	50	Privatrechtliche Leistungsentgelte			
02	51	Öffentlich-rechtliche Leistungsentgelte			
03	548-549	Kostensatzleistungen und -erstattungen			-16.580
04	52	Bestandsveränderungen und aktivierte Eigenleistungen			
05	55	Steuern und steuerähnliche Erträge einschl. Erträge aus gesetzlichen Umlagen			
06	547	Erträge aus Transferleistungen			
07	540-543	Erträge aus Zuweisungen und Zuschüssen für lfd. Zwecke und allgemeine Umlagen			
08	546	Erträge aus der Auflösung von Sonderposten aus Investitionszuweisungen, -zuschüssen und Investitionsbeiträgen			
09	53	Sonstige ordentliche Erträge			
10		Summe der ordentlichen Erträge (Nr. 1 bis 9)			-16.580
		Ordentliche Aufwendungen			
11	62, 63, 640-643, 647-649, 65	Personalaufwendungen	500	500	4.872
12	644-646	Versorgungsaufwendungen			
13	60, 61, 67-69	Aufwendungen für Sach- und Dienstleistungen	8.200	7.500	7.497
14	66	Abschreibungen			
15	71	Aufwendungen für Zuweisungen und Zuschüsse sowie besondere Finanzaufwendungen			
16	73	Steueraufwendungen einschl. Aufwendungen aus gesetzlichen Umlageverpflichtungen			
17	72	Transferaufwendungen			
18	70, 74, 76	Sonstige ordentliche Aufwendungen			
19		Summe der ordentlichen Aufwendungen (Nr. 11 bis 18)	8.700	8.000	12.370
20		Verwaltungsergebnis (Nr. 10 ./ Nr. 19)	8.700	8.000	-4.210
21	56, 57	Finanzerträge			
22	77	Finanzaufwendungen			
23		Finanzergebnis (Nr. 21 bis Nr. 22)			
24		Ordentliches Ergebnis (Verwaltungsergebnis und Finanzergebnis Nr. 20 und Nr. 23)	8.700	8.000	-4.210
25	59	Außerordentliche Erträge			
26	79	Außerordentliche Aufwendungen			
27		Außerordentliches Ergebnis (Nr. 25 ./ Nr. 26)			
28		Jahresergebnis vor internen Leistungsbeziehungen (ordentliches Ergebnis und außerordentliches Ergebnis Nr. 24 und Nr. 27)	8.700	8.000	-4.210
29		Erlöse der internen Leistungsbeziehungen			
30		Kosten der internen Leistungsbeziehungen			
31		Ergebnis der internen Leistungsbeziehungen			
32		Jahresergebnis nach internen Leistungsbeziehungen	8.700	8.000	-4.210

Haushalt 2023

Teilfinanzhaushalt Produkt 012020 Personalverwaltung

Gemeinde Friedewald

		Haushaltsansatz			Investitions- und Investitionsförderungsmaßnahmen		
Nr.	Bezeichnung	2023	Verpflichtungs-ermächtigungen	2022	Ergebnis des Jahresabschlusses 2021	Gesamtauszahlungsbedarf	davon bisher bereitgestellt
	Einzahlungen aus Investitionstätigkeit						
20	+ Einz. aus Investitionszuweis. und -zuschüssen sowie aus Investitionsbeiträgen						
21	+ Einz. aus Abgängen von Vermögensgegenständen des Sachanlagevermögens und des immateriellen Anlagevermögens						
22	+ Einz. aus Abgängen von Vermögensgegenständen des Finanzanlagevermögens						
	Einzahlungen aus Finanzierungstätigkeit						
31	+ Einz. aus der Aufnahme v. Krediten und wirtschaftlich vergleichbaren Vorgängen für Investitionen						
	Summe						
	Auszahlungen aus Investitionstätigkeit						
24	- Ausz. für den Erwerb von Grundstücken und Gebäuden						
25	- Ausz. für Baumaßnahmen						
26	- Ausz. für Investitionen in das sonstige Sachanlagevermögen und immaterielle Anlagevermögen davon: Ausz. aus gewährten Investitionszuweisungen und -zuschüssen						
27	- Ausz. für Investitionen in das Finanzanlagevermögen						
	Auszahlungen aus Finanzierungstätigkeit						
32	- Ausz. für die Tilgung von Krediten und wirtschaftlich vergleichbaren Vorgängen für Investitionen						
	Summe						
	Saldo (Einzahlungen ./ Auszahlungen)						

Haushalt 2023

Teilergebnishaushalt Produkt 013010 Finanzverwaltung

Gemeinde Friedewald

		Haushaltsansatz			Ergebnis des Jahresabschlusses 2021
Nr.	Konten	Bezeichnung	2023	2022	
		Ordentliche Erträge			
01	50	Privatrechtliche Leistungsentgelte			
02	51	Öffentlich-rechtliche Leistungsentgelte			-30
03	548-549	Kostensatzleistungen und -erstattungen		-12.000	
04	52	Bestandsveränderungen und aktivierte Eigenleistungen			
05	55	Steuern und steuerähnliche Erträge einschl. Erträge aus gesetzlichen Umlagen			
06	547	Erträge aus Transferleistungen			
07	540-543	Erträge aus Zuweisungen und Zuschüssen für lfd. Zwecke und allgemeine Umlagen			
08	546	Erträge aus der Auflösung von Sonderposten aus Investitionszuweisungen, -zuschüssen und Investitionsbeiträgen			
09	53	Sonstige ordentliche Erträge			
10		Summe der ordentlichen Erträge (Nr. 1 bis 9)		-12.000	-30
		Ordentliche Aufwendungen			
11	62, 63, 640-643, 647-649, 65	Personalaufwendungen	127.700	98.100	84.234
12	644-646	Versorgungsaufwendungen	7.000	5.300	4.039
13	60, 61, 67-69	Aufwendungen für Sach- und Dienstleistungen	55.200	56.200	78.049
14	66	Abschreibungen			125
15	71	Aufwendungen für Zuweisungen und Zuschüsse sowie besondere Finanzaufwendungen			80
16	73	Steueraufwendungen einschl. Aufwendungen aus gesetzlichen Umlageverpflichtungen			
17	72	Transferaufwendungen			
18	70, 74, 76	Sonstige ordentliche Aufwendungen			
19		Summe der ordentlichen Aufwendungen (Nr. 11 bis 18)	189.900	159.600	166.527
20		Verwaltungsergebnis (Nr. 10 ./ Nr. 19)	189.900	147.600	166.497
21	56, 57	Finanzerträge	-2.500	-2.500	-1.982
22	77	Finanzaufwendungen			
23		Finanzergebnis (Nr. 21 bis Nr. 22)	-2.500	-2.500	-1.982
24		Ordentliches Ergebnis (Verwaltungsergebnis und Finanzergebnis Nr. 20 und Nr. 23)	187.400	145.100	164.515
25	59	Außerordentliche Erträge			-5
26	79	Außerordentliche Aufwendungen			195
27		Außerordentliches Ergebnis (Nr. 25 ./ Nr. 26)			190
28		Jahresergebnis vor internen Leistungsbeziehungen (ordentliches Ergebnis und außerordentliches Ergebnis Nr. 24 und Nr. 27)	187.400	145.100	164.705
29		Erlöse der internen Leistungsbeziehungen			
30		Kosten der internen Leistungsbeziehungen			
31		Ergebnis der internen Leistungsbeziehungen			
32		Jahresergebnis nach internen Leistungsbeziehungen	187.400	145.100	164.705

Haushalt 2023

Teilfinanzhaushalt Produkt 013010 Finanzverwaltung

Gemeinde Friedewald

		Haushaltsansatz			Investitions- und Investitionsförderungsmaßnahmen		
Nr.	Bezeichnung	2023	Verpflichtungs-ermächtigungen	2022	Ergebnis des Jahresabschlusses 2021	Gesamtauszahlungsbedarf	davon bisher bereitgestellt
	Einzahlungen aus Investitionstätigkeit						
20	+ Einz. aus Investitionszuweis. und -zuschüssen sowie aus Investitionsbeiträgen						
21	+ Einz. aus Abgängen von Vermögensgegenständen des Sachanlagevermögens und des immateriellen Anlagevermögens						
22	+ Einz. aus Abgängen von Vermögensgegenständen des Finanzanlagevermögens						
	Einzahlungen aus Finanzierungstätigkeit						
31	+ Einz. aus der Aufnahme v. Krediten und wirtschaftlich vergleichbaren Vorgängen für Investitionen						
	Summe						
	Auszahlungen aus Investitionstätigkeit						
24	- Ausz. für den Erwerb von Grundstücken und Gebäuden						
25	- Ausz. für Baumaßnahmen						
26	- Ausz. für Investitionen in das sonstige Sachanlagevermögen und immaterielle Anlagevermögen davon: Ausz. aus gewährten Investitionszuweisungen und -zuschüssen						
27	- Ausz. für Investitionen in das Finanzanlagevermögen						
	Auszahlungen aus Finanzierungstätigkeit						
32	- Ausz. für die Tilgung von Krediten und wirtschaftlich vergleichbaren Vorgängen für Investitionen						
	Summe						
	Saldo (Einzahlungen ./ Auszahlungen)						

Haushalt 2023

Teilergebnishaushalt Produkt 014010 Bauhof

Gemeinde Friedewald

		Haushaltsansatz			Ergebnis des Jahresabschlusses 2021
Nr.	Konten	Bezeichnung	2023	2022	
		Ordentliche Erträge			
01	50	Privatrechtliche Leistungsentgelte			-21
02	51	Öffentlich-rechtliche Leistungsentgelte			-20
03	548-549	Kostensatzleistungen und -erstattungen	-200	-200	
04	52	Bestandsveränderungen und aktivierte Eigenleistungen			
05	55	Steuern und steuerähnliche Erträge einschl. Erträge aus gesetzlichen Umlagen			
06	547	Erträge aus Transferleistungen			
07	540-543	Erträge aus Zuweisungen und Zuschüssen für lfd. Zwecke und allgemeine Umlagen			
08	546	Erträge aus der Auflösung von Sonderposten aus Investitionszuweisungen, -zuschüssen und Investitionsbeiträgen	-3.700	-3.700	
09	53	Sonstige ordentliche Erträge			
10		Summe der ordentlichen Erträge (Nr. 1 bis 9)	-3.900	-3.900	-41
		Ordentliche Aufwendungen			
11	62, 63, 640-643, 647-649, 65	Personalaufwendungen	180.200	134.100	90.189
12	644-646	Versorgungsaufwendungen	9.500	6.200	7.078
13	60, 61, 67-69	Aufwendungen für Sach- und Dienstleistungen	110.200	64.700	75.991
14	66	Abschreibungen	15.389	16.500	25.387
15	71	Aufwendungen für Zuweisungen und Zuschüsse sowie besondere Finanzaufwendungen			
16	73	Steueraufwendungen einschl. Aufwendungen aus gesetzlichen Umlageverpflichtungen			
17	72	Transferaufwendungen			
18	70, 74, 76	Sonstige ordentliche Aufwendungen	1.350	1.350	946
19		Summe der ordentlichen Aufwendungen (Nr. 11 bis 18)	316.639	222.850	199.591
20		Verwaltungsergebnis (Nr. 10 ./ Nr. 19)	312.739	218.950	199.550
21	56, 57	Finanzerträge			
22	77	Finanzaufwendungen			
23		Finanzergebnis (Nr. 21 bis Nr. 22)			
24		Ordentliches Ergebnis (Verwaltungsergebnis und Finanzergebnis Nr. 20 und Nr. 23)	312.739	218.950	199.550
25	59	Außerordentliche Erträge			
26	79	Außerordentliche Aufwendungen			929
27		Außerordentliches Ergebnis (Nr. 25 ./ Nr. 26)			929
28		Jahresergebnis vor internen Leistungsbeziehungen (ordentliches Ergebnis und außerordentliches Ergebnis Nr. 24 und Nr. 27)	312.739	218.950	200.479
29		Erlöse der internen Leistungsbeziehungen			
30		Kosten der internen Leistungsbeziehungen			
31		Ergebnis der internen Leistungsbeziehungen			
32		Jahresergebnis nach internen Leistungsbeziehungen	312.739	218.950	200.479

Haushalt 2023

Teilfinanzhaushalt Produkt 014010 Bauhof

Gemeinde Friedewald

		Haushaltsansatz			Investitions- und Investitionsförderungsmaßnahmen		
Nr.	Bezeichnung	2023	Verpflichtungs-ermächtigungen	2022	Ergebnis des Jahresabschlusses 2021	Gesamtauszahlungsbedarf	davon bisher bereitgestellt
	Einzahlungen aus Investitionstätigkeit						
20	+ Einz. aus Investitionszuweis. und -zuschüssen sowie aus Investitionsbeiträgen	21.100		17.000			
21	+ Einz. aus Abgängen von Vermögensgegenständen des Sachanlagevermögens und des immateriellen Anlagevermögens						
22	+ Einz. aus Abgängen von Vermögensgegenständen des Finanzanlagevermögens						
	Einzahlungen aus Finanzierungstätigkeit						
31	+ Einz. aus der Aufnahme v. Krediten und wirtschaftlich vergleichbaren Vorgängen für Investitionen						
	Summe	21.100		17.000			
	Auszahlungen aus Investitionstätigkeit						
24	- Ausz. für den Erwerb von Grundstücken und Gebäuden					-27.600	-27.600
25	- Ausz. für Baumaßnahmen	-31.800				-76.800	-31.800
26	- Ausz. für Investitionen in das sonstige Sachanlagevermögen und immaterielle Anlagevermögen davon: Ausz. aus gewährten Investitionszuweisungen und -zuschüssen			-25.000	-29.381	-145.500	-145.500
27	- Ausz. für Investitionen in das Finanzanlagevermögen						
	Auszahlungen aus Finanzierungstätigkeit						
32	- Ausz. für die Tilgung von Krediten und wirtschaftlich vergleichbaren Vorgängen für Investitionen						
	Summe	-31.800		-25.000	-29.381	-249.900	-204.900
	Saldo (Einzahlungen ./ Auszahlungen)	-10.700		-8.000	-29.381	-249.900	-204.900

Haushalt 2023

Investitionen Produkt 014010 Bauhof

Gemeinde Friedewald

Nr. Bezeichnung	Verpflichtungs- Ermächtigungen	Ansatz 2022	Ansatz 2023	Finanzplan 2024	Finanzplan 2025	Finanzplan 2026
I-0140-001 Neuanschaffungen div. Bauhof		-8.000	-10.700	-10.000	-5.000	-5.000
20 20 Einz.a.Inv.zuw.u.-zusch.s.a.Inv.beitr.		17.000	21.100	25.000		
25 25 Auszahlungen für Baumaßnahmen			-31.800	-35.000	-5.000	-5.000
26 26 Ausz.f.Invest.i.d.sonst.Sachanl.vermögen		-25.000				

Haushalt 2023

Teilergebnishaushalt Produktbereich 02 Sicherheit und Ordnung

Gemeinde Friedewald

Nr.	Konten	Bezeichnung	Haushaltsansatz		Ergebnis des Jahresabschlusses 2021
			2023	2022	
		Ordentliche Erträge			
01	50	Privatrechtliche Leistungsentgelte	-300	-300	-299
02	51	Öffentlich-rechtliche Leistungsentgelte	-43.200	-42.200	-42.459
03	548-549	Kostensatzleistungen und -erstattungen	-8.000	-7.000	-1.696
04	52	Bestandsveränderungen und aktivierte Eigenleistungen			
05	55	Steuern und steuerähnliche Erträge einschl. Erträge aus gesetzlichen Umlagen			
06	547	Erträge aus Transferleistungen			
07	540-543	Erträge aus Zuweisungen und Zuschüssen für lfd. Zwecke und allgemeine Umlagen	-200	-200	-469
08	546	Erträge aus der Auflösung von Sonderposten aus Investitionszuweisungen, -zuschüssen und Investitionsbeiträgen	-11.350	-7.900	-8.449
09	53	Sonstige ordentliche Erträge			
10		Summe der ordentlichen Erträge (Nr. 1 bis 9)	-63.050	-57.600	-53.372
		Ordentliche Aufwendungen			
11	62, 63, 640-643, 647-649, 65	Personalaufwendungen	122.050	127.600	116.866
12	644-646	Versorgungsaufwendungen	6.400	6.700	5.261
13	60, 61, 67-69	Aufwendungen für Sach- und Dienstleistungen	117.100	101.500	101.653
14	66	Abschreibungen	62.369	41.500	43.680
15	71	Aufwendungen für Zuweisungen und Zuschüsse sowie besondere Finanzaufwendungen	8.800	8.200	9.239
16	73	Steueraufwendungen einschl. Aufwendungen aus gesetzlichen Umlageverpflichtungen			
17	72	Transferaufwendungen			
18	70, 74, 76	Sonstige ordentliche Aufwendungen			212
19		Summe der ordentlichen Aufwendungen (Nr. 11 bis 18)	316.719	285.500	276.911
20		Verwaltungsergebnis (Nr. 10 ./ Nr. 19)	253.669	227.900	223.539
21	56, 57	Finanzerträge			
22	77	Finanzaufwendungen			
23		Finanzergebnis (Nr. 21 bis Nr. 22)			
24		Ordentliches Ergebnis (Verwaltungsergebnis und Finanzergebnis Nr. 20 und Nr. 23)	253.669	227.900	223.539
25	59	Außerordentliche Erträge			-5.685
26	79	Außerordentliche Aufwendungen			75
27		Außerordentliches Ergebnis (Nr. 25 ./ Nr. 26)			-5.610
28		Jahresergebnis vor internen Leistungsbeziehungen (ordentliches Ergebnis und außerordentliches Ergebnis Nr. 24 und Nr. 27)	253.669	227.900	217.929
29		Erlöse der internen Leistungsbeziehungen			
30		Kosten der internen Leistungsbeziehungen			
31		Ergebnis der internen Leistungsbeziehungen			
32		Jahresergebnis nach internen Leistungsbeziehungen	253.669	227.900	217.929

Haushalt 2023

Teilfinanzhaushalt Produktbereich 02 Sicherheit und Ordnung

Gemeinde Friedewald

		Haushaltsansatz			Investitions- und Investitionsförderungsmaßnahmen		
Nr.	Bezeichnung	2023	Verpflichtungs-ermächtigungen	2022	Ergebnis des Jahresabschlusses 2021	Gesamtauszahlungsbedarf	davon bisher bereitgestellt
	Einzahlungen aus Investitionstätigkeit						
20	+ Einz. aus Investitionszuweis. und -zuschüssen sowie aus Investitionsbeiträgen	56.000		80.600			
21	+ Einz. aus Abgängen von Vermögensgegenständen des Sachanlagevermögens und des immateriellen Anlagevermögens	8.000		18.000			
22	+ Einz. aus Abgängen von Vermögensgegenständen des Finanzanlagevermögens						
	Einzahlungen aus Finanzierungstätigkeit						
31	+ Einz. aus der Aufnahme v. Krediten und wirtschaftlich vergleichbaren Vorgängen für Investitionen						
	Summe	64.000		98.600			
	Auszahlungen aus Investitionstätigkeit						
24	- Ausz. für den Erwerb von Grundstücken und Gebäuden					-180.000	-180.000
25	- Ausz. für Baumaßnahmen	-18.000		-30.000	-24.727	-78.000	-78.000
26	- Ausz. für Investitionen in das sonstige Sachanlagevermögen und immaterielle Anlagevermögen davon: Ausz. aus gewährten Investitionszuweisungen und -zuschüssen	-280.000		-280.000	-10.707	-1.166.000	-1.131.000
27	- Ausz. für Investitionen in das Finanzanlagevermögen						
	Auszahlungen aus Finanzierungstätigkeit						
32	- Ausz. für die Tilgung von Krediten und wirtschaftlich vergleichbaren Vorgängen für Investitionen						
	Summe	-298.000		-310.000	-35.434	-1.424.000	-1.389.000
	Saldo (Einzahlungen ./ Auszahlungen)	-234.000		-211.400	-35.434	-1.424.000	-1.389.000

Haushalt 2023

Teilergebnishaushalt Produkt 021010 Statistik und Wahlen

Gemeinde Friedewald

Nr.	Konten	Bezeichnung	Haushaltsansatz		Ergebnis des Jahresabschlusses 2021
			2023	2022	
		Ordentliche Erträge			
01	50	Privatrechtliche Leistungsentgelte			
02	51	Öffentlich-rechtliche Leistungsentgelte			
03	548-549	Kostensatzleistungen und -erstattungen	-1.000		-60
04	52	Bestandsveränderungen und aktivierte Eigenleistungen			
05	55	Steuern und steuerähnliche Erträge einschl. Erträge aus gesetzlichen Umlagen			
06	547	Erträge aus Transferleistungen			
07	540-543	Erträge aus Zuweisungen und Zuschüssen für lfd. Zwecke und allgemeine Umlagen			
08	546	Erträge aus der Auflösung von Sonderposten aus Investitionszuweisungen, -zuschüssen und Investitionsbeiträgen			
09	53	Sonstige ordentliche Erträge			
10		Summe der ordentlichen Erträge (Nr. 1 bis 9)	-1.000		-60
		Ordentliche Aufwendungen			
11	62, 63, 640-643, 647-649, 65	Personalaufwendungen			2.901
12	644-646	Versorgungsaufwendungen			
13	60, 61, 67-69	Aufwendungen für Sach- und Dienstleistungen	4.500	7.700	10.639
14	66	Abschreibungen			
15	71	Aufwendungen für Zuweisungen und Zuschüsse sowie besondere Finanzaufwendungen			
16	73	Steueraufwendungen einschl. Aufwendungen aus gesetzlichen Umlageverpflichtungen			
17	72	Transferaufwendungen			
18	70, 74, 76	Sonstige ordentliche Aufwendungen			
19		Summe der ordentlichen Aufwendungen (Nr. 11 bis 18)	4.500	7.700	13.540
20		Verwaltungsergebnis (Nr. 10 ./ Nr. 19)	3.500	7.700	13.480
21	56, 57	Finanzerträge			
22	77	Finanzaufwendungen			
23		Finanzergebnis (Nr. 21 bis Nr. 22)			
24		Ordentliches Ergebnis (Verwaltungsergebnis und Finanzergebnis Nr. 20 und Nr. 23)	3.500	7.700	13.480
25	59	Außerordentliche Erträge			-1.741
26	79	Außerordentliche Aufwendungen			75
27		Außerordentliches Ergebnis (Nr. 25 ./ Nr. 26)			-1.666
28		Jahresergebnis vor internen Leistungsbeziehungen (ordentliches Ergebnis und außerordentliches Ergebnis Nr. 24 und Nr. 27)	3.500	7.700	11.814
29		Erlöse der internen Leistungsbeziehungen			
30		Kosten der internen Leistungsbeziehungen			
31		Ergebnis der internen Leistungsbeziehungen			
32		Jahresergebnis nach internen Leistungsbeziehungen	3.500	7.700	11.814

Haushalt 2023

Teilfinanzhaushalt Produkt 021010 Statistik und Wahlen

Gemeinde Friedewald

		Haushaltsansatz			Investitions- und Investitionsförderungsmaßnahmen		
Nr.	Bezeichnung	2023	Verpflichtungs-ermächtigungen	2022	Ergebnis des Jahresabschlusses 2021	Gesamtauszahlungsbedarf	davon bisher bereitgestellt
	Einzahlungen aus Investitionstätigkeit						
20	+ Einz. aus Investitionszuweis. und -zuschüssen sowie aus Investitionsbeiträgen						
21	+ Einz. aus Abgängen von Vermögensgegenständen des Sachanlagevermögens und des immateriellen Anlagevermögens						
22	+ Einz. aus Abgängen von Vermögensgegenständen des Finanzanlagevermögens						
	Einzahlungen aus Finanzierungstätigkeit						
31	+ Einz. aus der Aufnahme v. Krediten und wirtschaftlich vergleichbaren Vorgängen für Investitionen						
	Summe						
	Auszahlungen aus Investitionstätigkeit						
24	- Ausz. für den Erwerb von Grundstücken und Gebäuden						
25	- Ausz. für Baumaßnahmen						
26	- Ausz. für Investitionen in das sonstige Sachanlagevermögen und immaterielle Anlagevermögen davon: Ausz. aus gewährten Investitionszuweisungen und -zuschüssen						
27	- Ausz. für Investitionen in das Finanzanlagevermögen						
	Auszahlungen aus Finanzierungstätigkeit						
32	- Ausz. für die Tilgung von Krediten und wirtschaftlich vergleichbaren Vorgängen für Investitionen						
	Summe						
	Saldo (Einzahlungen ./ Auszahlungen)						

Haushalt 2023

Teilergebnishaushalt Produkt 022010 Ordnungsverwaltung

Gemeinde Friedewald

Nr.	Konten	Bezeichnung	Haushaltsansatz		Ergebnis des Jahresabschlusses 2021
			2023	2022	
		Ordentliche Erträge			
01	50	Privatrechtliche Leistungsentgelte			
02	51	Öffentlich-rechtliche Leistungsentgelte	-21.200	-20.200	-20.725
03	548-549	Kostensatzleistungen und -erstattungen	-4.000	-4.000	-166
04	52	Bestandsveränderungen und aktivierte Eigenleistungen			
05	55	Steuern und steuerähnliche Erträge einschl. Erträge aus gesetzlichen Umlagen			
06	547	Erträge aus Transferleistungen			
07	540-543	Erträge aus Zuweisungen und Zuschüssen für lfd. Zwecke und allgemeine Umlagen			
08	546	Erträge aus der Auflösung von Sonderposten aus Investitionszuweisungen, -zuschüssen und Investitionsbeiträgen			
09	53	Sonstige ordentliche Erträge			
10		Summe der ordentlichen Erträge (Nr. 1 bis 9)	-25.200	-24.200	-20.890
		Ordentliche Aufwendungen			
11	62, 63, 640-643, 647-649, 65	Personalaufwendungen	48.400	57.600	44.768
12	644-646	Versorgungsaufwendungen	2.600	3.100	2.049
13	60, 61, 67-69	Aufwendungen für Sach- und Dienstleistungen	16.300	16.200	13.914
14	66	Abschreibungen			
15	71	Aufwendungen für Zuweisungen und Zuschüsse sowie besondere Finanzaufwendungen	5.600	5.000	2.831
16	73	Steueraufwendungen einschl. Aufwendungen aus gesetzlichen Umlageverpflichtungen			
17	72	Transferaufwendungen			
18	70, 74, 76	Sonstige ordentliche Aufwendungen			
19		Summe der ordentlichen Aufwendungen (Nr. 11 bis 18)	72.900	81.900	63.562
20		Verwaltungsergebnis (Nr. 10 ./ Nr. 19)	47.700	57.700	42.672
21	56, 57	Finanzerträge			
22	77	Finanzaufwendungen			
23		Finanzergebnis (Nr. 21 bis Nr. 22)			
24		Ordentliches Ergebnis (Verwaltungsergebnis und Finanzergebnis Nr. 20 und Nr. 23)	47.700	57.700	42.672
25	59	Außerordentliche Erträge			-75
26	79	Außerordentliche Aufwendungen			
27		Außerordentliches Ergebnis (Nr. 25 ./ Nr. 26)			-75
28		Jahresergebnis vor internen Leistungsbeziehungen (ordentliches Ergebnis und außerordentliches Ergebnis Nr. 24 und Nr. 27)	47.700	57.700	42.597
29		Erlöse der internen Leistungsbeziehungen			
30		Kosten der internen Leistungsbeziehungen			
31		Ergebnis der internen Leistungsbeziehungen			
32		Jahresergebnis nach internen Leistungsbeziehungen	47.700	57.700	42.597

Haushalt 2023

Teilfinanzhaushalt Produkt 022010 Ordnungsverwaltung

Gemeinde Friedewald

		Haushaltsansatz			Investitions- und Investitionsförderungsmaßnahmen		
Nr.	Bezeichnung	2023	Verpflichtungs-ermächtigungen	2022	Ergebnis des Jahresabschlusses 2021	Gesamtauszahlungsbedarf	davon bisher bereitgestellt
	Einzahlungen aus Investitionstätigkeit						
20	+ Einz. aus Investitionszuweis. und -zuschüssen sowie aus Investitionsbeiträgen						
21	+ Einz. aus Abgängen von Vermögensgegenständen des Sachanlagevermögens und des immateriellen Anlagevermögens						
22	+ Einz. aus Abgängen von Vermögensgegenständen des Finanzanlagevermögens						
	Einzahlungen aus Finanzierungstätigkeit						
31	+ Einz. aus der Aufnahme v. Krediten und wirtschaftlich vergleichbaren Vorgängen für Investitionen						
	Summe						
	Auszahlungen aus Investitionstätigkeit						
24	- Ausz. für den Erwerb von Grundstücken und Gebäuden						
25	- Ausz. für Baumaßnahmen						
26	- Ausz. für Investitionen in das sonstige Sachanlagevermögen und immaterielle Anlagevermögen davon: Ausz. aus gewährten Investitionszuweisungen und -zuschüssen						
27	- Ausz. für Investitionen in das Finanzanlagevermögen						
	Auszahlungen aus Finanzierungstätigkeit						
32	- Ausz. für die Tilgung von Krediten und wirtschaftlich vergleichbaren Vorgängen für Investitionen						
	Summe						
	Saldo (Einzahlungen ./ Auszahlungen)						

Haushalt 2023

Teilergebnishaushalt Produkt 022020 Standesamt

Gemeinde Friedewald

		Haushaltsansatz			Ergebnis des Jahresabschlusses 2021
Nr.	Konten	Bezeichnung	2023	2022	
		Ordentliche Erträge			
01	50	Privatrechtliche Leistungsentgelte			
02	51	Öffentlich-rechtliche Leistungsentgelte	-9.000	-9.000	-5.840
03	548-549	Kostensatzleistungen und -erstattungen			
04	52	Bestandsveränderungen und aktivierte Eigenleistungen			
05	55	Steuern und steuerähnliche Erträge einschl. Erträge aus gesetzlichen Umlagen			
06	547	Erträge aus Transferleistungen			
07	540-543	Erträge aus Zuweisungen und Zuschüssen für lfd. Zwecke und allgemeine Umlagen			
08	546	Erträge aus der Auflösung von Sonderposten aus Investitionszuweisungen, -zuschüssen und Investitionsbeiträgen			
09	53	Sonstige ordentliche Erträge			
10		Summe der ordentlichen Erträge (Nr. 1 bis 9)	-9.000	-9.000	-5.840
		Ordentliche Aufwendungen			
11	62, 63, 640-643, 647-649, 65	Personalaufwendungen	69.000	65.900	64.771
12	644-646	Versorgungsaufwendungen	3.800	3.600	3.212
13	60, 61, 67-69	Aufwendungen für Sach- und Dienstleistungen	5.100	5.000	4.516
14	66	Abschreibungen			
15	71	Aufwendungen für Zuweisungen und Zuschüsse sowie besondere Finanzaufwendungen			85
16	73	Steueraufwendungen einschl. Aufwendungen aus gesetzlichen Umlageverpflichtungen			
17	72	Transferaufwendungen			
18	70, 74, 76	Sonstige ordentliche Aufwendungen			
19		Summe der ordentlichen Aufwendungen (Nr. 11 bis 18)	77.900	74.500	72.583
20		Verwaltungsergebnis (Nr. 10 ./ Nr. 19)	68.900	65.500	66.743
21	56, 57	Finanzerträge			
22	77	Finanzaufwendungen			
23		Finanzergebnis (Nr. 21 bis Nr. 22)			
24		Ordentliches Ergebnis (Verwaltungsergebnis und Finanzergebnis Nr. 20 und Nr. 23)	68.900	65.500	66.743
25	59	Außerordentliche Erträge			
26	79	Außerordentliche Aufwendungen			
27		Außerordentliches Ergebnis (Nr. 25 ./ Nr. 26)			
28		Jahresergebnis vor internen Leistungsbeziehungen (ordentliches Ergebnis und außerordentliches Ergebnis Nr. 24 und Nr. 27)	68.900	65.500	66.743
29		Erlöse der internen Leistungsbeziehungen			
30		Kosten der internen Leistungsbeziehungen			
31		Ergebnis der internen Leistungsbeziehungen			
32		Jahresergebnis nach internen Leistungsbeziehungen	68.900	65.500	66.743

Haushalt 2023

Teilfinanzhaushalt Produkt 022020 Standesamt

Gemeinde Friedewald

		Haushaltsansatz			Investitions- und Investitionsförderungsmaßnahmen		
Nr.	Bezeichnung	2023	Verpflichtungs-ermächtigungen	2022	Ergebnis des Jahresabschlusses 2021	Gesamtauszahlungsbedarf	davon bisher bereitgestellt
	Einzahlungen aus Investitionstätigkeit						
20	+ Einz. aus Investitionszuweis. und -zuschüssen sowie aus Investitionsbeiträgen						
21	+ Einz. aus Abgängen von Vermögensgegenständen des Sachanlagevermögens und des immateriellen Anlagevermögens						
22	+ Einz. aus Abgängen von Vermögensgegenständen des Finanzanlagevermögens						
	Einzahlungen aus Finanzierungstätigkeit						
31	+ Einz. aus der Aufnahme v. Krediten und wirtschaftlich vergleichbaren Vorgängen für Investitionen						
	Summe						
	Auszahlungen aus Investitionstätigkeit						
24	- Ausz. für den Erwerb von Grundstücken und Gebäuden						
25	- Ausz. für Baumaßnahmen						
26	- Ausz. für Investitionen in das sonstige Sachanlagevermögen und immaterielle Anlagevermögen davon: Ausz. aus gewährten Investitionszuweisungen und -zuschüssen						
27	- Ausz. für Investitionen in das Finanzanlagevermögen						
	Auszahlungen aus Finanzierungstätigkeit						
32	- Ausz. für die Tilgung von Krediten und wirtschaftlich vergleichbaren Vorgängen für Investitionen						
	Summe						
	Saldo (Einzahlungen ./ Auszahlungen)						

Haushalt 2023

Teilergebnishaushalt Produkt 023010 Brandschutz

Gemeinde Friedewald

Nr.	Konten	Bezeichnung	Haushaltsansatz		Ergebnis des Jahresabschlusses 2021
			2023	2022	
		Ordentliche Erträge			
01	50	Privatrechtliche Leistungsentgelte	-300	-300	-299
02	51	Öffentlich-rechtliche Leistungsentgelte	-13.000	-13.000	-15.894
03	548-549	Kostensatzleistungen und -erstattungen	-3.000	-3.000	-1.470
04	52	Bestandsveränderungen und aktivierte Eigenleistungen			
05	55	Steuern und steuerähnliche Erträge einschl. Erträge aus gesetzlichen Umlagen			
06	547	Erträge aus Transferleistungen			
07	540-543	Erträge aus Zuweisungen und Zuschüssen für lfd. Zwecke und allgemeine Umlagen	-200	-200	
08	546	Erträge aus der Auflösung von Sonderposten aus Investitionszuweisungen, -zuschüssen und Investitionsbeiträgen	-11.350	-7.900	-8.449
09	53	Sonstige ordentliche Erträge			
10		Summe der ordentlichen Erträge (Nr. 1 bis 9)	-27.850	-24.400	-26.112
		Ordentliche Aufwendungen			
11	62, 63, 640-643, 647-649, 65	Personalaufwendungen	4.650	4.100	4.427
12	644-646	Versorgungsaufwendungen			
13	60, 61, 67-69	Aufwendungen für Sach- und Dienstleistungen	91.200	72.600	72.584
14	66	Abschreibungen	62.369	41.500	43.680
15	71	Aufwendungen für Zuweisungen und Zuschüsse sowie besondere Finanzaufwendungen	3.200	3.200	6.323
16	73	Steueraufwendungen einschl. Aufwendungen aus gesetzlichen Umlageverpflichtungen			
17	72	Transferaufwendungen			
18	70, 74, 76	Sonstige ordentliche Aufwendungen			212
19		Summe der ordentlichen Aufwendungen (Nr. 11 bis 18)	161.419	121.400	127.226
20		Verwaltungsergebnis (Nr. 10 ./ Nr. 19)	133.569	97.000	101.114
21	56, 57	Finanzerträge			
22	77	Finanzaufwendungen			
23		Finanzergebnis (Nr. 21 bis Nr. 22)			
24		Ordentliches Ergebnis (Verwaltungsergebnis und Finanzergebnis Nr. 20 und Nr. 23)	133.569	97.000	101.114
25	59	Außerordentliche Erträge			-3.400
26	79	Außerordentliche Aufwendungen			
27		Außerordentliches Ergebnis (Nr. 25 ./ Nr. 26)			-3.400
28		Jahresergebnis vor internen Leistungsbeziehungen (ordentliches Ergebnis und außerordentliches Ergebnis Nr. 24 und Nr. 27)	133.569	97.000	97.714
29		Erlöse der internen Leistungsbeziehungen			
30		Kosten der internen Leistungsbeziehungen			
31		Ergebnis der internen Leistungsbeziehungen			
32		Jahresergebnis nach internen Leistungsbeziehungen	133.569	97.000	97.714

Haushalt 2023

Teilfinanzhaushalt Produkt 023010 Brandschutz

Gemeinde Friedewald

		Haushaltsansatz			Investitions- und Investitionsförderungsmaßnahmen		
Nr.	Bezeichnung	2023	Verpflichtungs-ermächtigungen	2022	Ergebnis des Jahresabschlusses 2021	Gesamtauszahlungsbedarf	davon bisher bereitgestellt
	Einzahlungen aus Investitionstätigkeit						
20	+ Einz. aus Investitionszuweis. und -zuschüssen sowie aus Investitionsbeiträgen	56.000		80.600			
21	+ Einz. aus Abgängen von Vermögensgegenständen des Sachanlagevermögens und des immateriellen Anlagevermögens	8.000		18.000			
22	+ Einz. aus Abgängen von Vermögensgegenständen des Finanzanlagevermögens						
	Einzahlungen aus Finanzierungstätigkeit						
31	+ Einz. aus der Aufnahme v. Krediten und wirtschaftlich vergleichbaren Vorgängen für Investitionen						
	Summe	64.000		98.600			
	Auszahlungen aus Investitionstätigkeit						
24	- Ausz. für den Erwerb von Grundstücken und Gebäuden					-180.000	-180.000
25	- Ausz. für Baumaßnahmen	-18.000		-30.000	-24.727	-78.000	-78.000
26	- Ausz. für Investitionen in das sonstige Sachanlagevermögen und immaterielle Anlagevermögen davon: Ausz. aus gewährten Investitionszuweisungen und -zuschüssen	-280.000		-280.000	-10.707	-1.166.000	-1.131.000
27	- Ausz. für Investitionen in das Finanzanlagevermögen						
	Auszahlungen aus Finanzierungstätigkeit						
32	- Ausz. für die Tilgung von Krediten und wirtschaftlich vergleichbaren Vorgängen für Investitionen						
	Summe	-298.000		-310.000	-35.434	-1.424.000	-1.389.000
	Saldo (Einzahlungen ./ Auszahlungen)	-234.000		-211.400	-35.434	-1.424.000	-1.389.000

Haushalt 2023

Investitionen Produkt 023010 Brandschutz

Gemeinde Friedewald

Nr. Bezeichnung	Verpflichtungs- Ermächtigunge n	Ansatz 2022	Ansatz 2023	Finanzplan 2024	Finanzplan 2025	Finanzplan 2026
I-0230-003 Erwerb v. Feuerwehrausrüstung 26 26 Ausz.f.Invest.i.d.sonst.Sachanl.vermögen		-15.000 -15.000	-15.000 -15.000	-25.000 -25.000	-5.000 -5.000	-5.000 -5.000
I-0230-006 Neuanschaffung FW-Fahrzeuge 20 20 Einz.a.Inv.zuw.u.-zusch.s.a.Inv.beitr. 21 21 Einz.a.Abg.v.Gegenst.d.Sachanlagevermögens und 26 26 Ausz.f.Invest.i.d.sonst.Sachanl.vermögen		-191.000 56.000 18.000 -265.000	-201.000 56.000 8.000 -265.000			
I-0230-007 Feuerwehrhaus Friedewald 20 20 Einz.a.Inv.zuw.u.-zusch.s.a.Inv.beitr. 25 25 Auszahlungen für Baumaßnahmen		-5.400 24.600 -30.000				
I-0230-008 Carport Mannschaftswagen FFw LTH 25 25 Auszahlungen für Baumaßnahmen			-18.000 -18.000			

Haushalt 2023

Teilergebnishaushalt Produkt 024010 Katastrophenschutz

Gemeinde Friedewald

		Haushaltsansatz			Ergebnis des Jahresabschlusses 2021
Nr.	Konten	Bezeichnung	2023	2022	
		Ordentliche Erträge			
01	50	Privatrechtliche Leistungsentgelte			
02	51	Öffentlich-rechtliche Leistungsentgelte			
03	548-549	Kostensatzleistungen und -erstattungen			
04	52	Bestandsveränderungen und aktivierte Eigenleistungen			
05	55	Steuern und steuerähnliche Erträge einschl. Erträge aus gesetzlichen Umlagen			
06	547	Erträge aus Transferleistungen			
07	540-543	Erträge aus Zuweisungen und Zuschüssen für lfd. Zwecke und allgemeine Umlagen			-469
08	546	Erträge aus der Auflösung von Sonderposten aus Investitionszuweisungen, -zuschüssen und Investitionsbeiträgen			
09	53	Sonstige ordentliche Erträge			
10		Summe der ordentlichen Erträge (Nr. 1 bis 9)			-469
		Ordentliche Aufwendungen			
11	62, 63, 640-643, 647-649, 65	Personalaufwendungen			
12	644-646	Versorgungsaufwendungen			
13	60, 61, 67-69	Aufwendungen für Sach- und Dienstleistungen			
14	66	Abschreibungen			
15	71	Aufwendungen für Zuweisungen und Zuschüsse sowie besondere Finanzaufwendungen			
16	73	Steueraufwendungen einschl. Aufwendungen aus gesetzlichen Umlageverpflichtungen			
17	72	Transferaufwendungen			
18	70, 74, 76	Sonstige ordentliche Aufwendungen			
19		Summe der ordentlichen Aufwendungen (Nr. 11 bis 18)			
20		Verwaltungsergebnis (Nr. 10 ./ Nr. 19)			-469
21	56, 57	Finanzerträge			
22	77	Finanzaufwendungen			
23		Finanzergebnis (Nr. 21 bis Nr. 22)			
24		Ordentliches Ergebnis (Verwaltungsergebnis und Finanzergebnis Nr. 20 und Nr. 23)			-469
25	59	Außerordentliche Erträge			-469
26	79	Außerordentliche Aufwendungen			
27		Außerordentliches Ergebnis (Nr. 25 ./ Nr. 26)			-469
28		Jahresergebnis vor internen Leistungsbeziehungen (ordentliches Ergebnis und außerordentliches Ergebnis Nr. 24 und Nr. 27)			-938
29		Erlöse der internen Leistungsbeziehungen			
30		Kosten der internen Leistungsbeziehungen			
31		Ergebnis der internen Leistungsbeziehungen			
32		Jahresergebnis nach internen Leistungsbeziehungen			-938

Haushalt 2023

Teilfinanzhaushalt Produkt 024010 Katastrophenschutz

Gemeinde Friedewald

		Haushaltsansatz			Investitions- und Investitionsförderungsmaßnahmen		
Nr.	Bezeichnung	2023	Verpflichtungs-ermächtigungen	2022	Ergebnis des Jahresabschlusses 2021	Gesamtauszahlungsbedarf	davon bisher bereitgestellt
	Einzahlungen aus Investitionstätigkeit						
20	+ Einz. aus Investitionszuweis. und -zuschüssen sowie aus Investitionsbeiträgen						
21	+ Einz. aus Abgängen von Vermögensgegenständen des Sachanlagevermögens und des immateriellen Anlagevermögens						
22	+ Einz. aus Abgängen von Vermögensgegenständen des Finanzanlagevermögens						
	Einzahlungen aus Finanzierungstätigkeit						
31	+ Einz. aus der Aufnahme v. Krediten und wirtschaftlich vergleichbaren Vorgängen für Investitionen						
	Summe						
	Auszahlungen aus Investitionstätigkeit						
24	- Ausz. für den Erwerb von Grundstücken und Gebäuden						
25	- Ausz. für Baumaßnahmen						
26	- Ausz. für Investitionen in das sonstige Sachanlagevermögen und immaterielle Anlagevermögen davon: Ausz. aus gewährten Investitionszuweisungen und -zuschüssen						
27	- Ausz. für Investitionen in das Finanzanlagevermögen						
	Auszahlungen aus Finanzierungstätigkeit						
32	- Ausz. für die Tilgung von Krediten und wirtschaftlich vergleichbaren Vorgängen für Investitionen						
	Summe						
	Saldo (Einzahlungen ./ Auszahlungen)						

Haushalt 2023

Teilergebnishaushalt Produktbereich 04 Kultur und Wissenschaft

Gemeinde Friedewald

Nr.	Konten	Bezeichnung	Haushaltsansatz		Ergebnis des Jahresabschlusses 2021
			2023	2022	
		Ordentliche Erträge			
01	50	Privatrechtliche Leistungsentgelte			
02	51	Öffentlich-rechtliche Leistungsentgelte	-3.000	-3.000	-210
03	548-549	Kostensatzleistungen und -erstattungen			
04	52	Bestandsveränderungen und aktivierte Eigenleistungen			
05	55	Steuern und steuerähnliche Erträge einschl. Erträge aus gesetzlichen Umlagen			
06	547	Erträge aus Transferleistungen			
07	540-543	Erträge aus Zuweisungen und Zuschüssen für lfd. Zwecke und allgemeine Umlagen			
08	546	Erträge aus der Auflösung von Sonderposten aus Investitionszuweisungen, -zuschüssen und Investitionsbeiträgen			
09	53	Sonstige ordentliche Erträge			-30
10		Summe der ordentlichen Erträge (Nr. 1 bis 9)	-3.000	-3.000	-240
		Ordentliche Aufwendungen			
11	62, 63, 640-643, 647-649, 65	Personalaufwendungen			
12	644-646	Versorgungsaufwendungen			
13	60, 61, 67-69	Aufwendungen für Sach- und Dienstleistungen	7.500	7.500	4.442
14	66	Abschreibungen	1.377	1.400	1.401
15	71	Aufwendungen für Zuweisungen und Zuschüsse sowie besondere Finanzaufwendungen	11.000	7.200	10.042
16	73	Steueraufwendungen einschl. Aufwendungen aus gesetzlichen Umlageverpflichtungen			
17	72	Transferaufwendungen			
18	70, 74, 76	Sonstige ordentliche Aufwendungen			
19		Summe der ordentlichen Aufwendungen (Nr. 11 bis 18)	19.877	16.100	15.885
20		Verwaltungsergebnis (Nr. 10 ./ Nr. 19)	16.877	13.100	15.645
21	56, 57	Finanzerträge			
22	77	Finanzaufwendungen			
23		Finanzergebnis (Nr. 21 bis Nr. 22)			
24		Ordentliches Ergebnis (Verwaltungsergebnis und Finanzergebnis Nr. 20 und Nr. 23)	16.877	13.100	15.645
25	59	Außerordentliche Erträge			
26	79	Außerordentliche Aufwendungen			
27		Außerordentliches Ergebnis (Nr. 25 ./ Nr. 26)			
28		Jahresergebnis vor internen Leistungsbeziehungen (ordentliches Ergebnis und außerordentliches Ergebnis Nr. 24 und Nr. 27)	16.877	13.100	15.645
29		Erlöse der internen Leistungsbeziehungen			
30		Kosten der internen Leistungsbeziehungen			
31		Ergebnis der internen Leistungsbeziehungen			
32		Jahresergebnis nach internen Leistungsbeziehungen	16.877	13.100	15.645

Haushalt 2023

Teilfinanzhaushalt Produktbereich 04 Kultur und Wissenschaft

Gemeinde Friedewald

		Haushaltsansatz			Investitions- und Investitionsförderungsmaßnahmen		
Nr.	Bezeichnung	2023	Verpflichtungs-ermächtigungen	2022	Ergebnis des Jahresabschlusses 2021	Gesamtauszahlungsbedarf	davon bisher bereitgestellt
	Einzahlungen aus Investitionstätigkeit						
20	+ Einz. aus Investitionszuweis. und -zuschüssen sowie aus Investitionsbeiträgen						
21	+ Einz. aus Abgängen von Vermögensgegenständen des Sachanlagevermögens und des immateriellen Anlagevermögens						
22	+ Einz. aus Abgängen von Vermögensgegenständen des Finanzanlagevermögens						
	Einzahlungen aus Finanzierungstätigkeit						
31	+ Einz. aus der Aufnahme v. Krediten und wirtschaftlich vergleichbaren Vorgängen für Investitionen						
	Summe						
	Auszahlungen aus Investitionstätigkeit						
24	- Ausz. für den Erwerb von Grundstücken und Gebäuden						
25	- Ausz. für Baumaßnahmen						
26	- Ausz. für Investitionen in das sonstige Sachanlagevermögen und immaterielle Anlagevermögen davon: Ausz. aus gewährten Investitionszuweisungen und -zuschüssen						
27	- Ausz. für Investitionen in das Finanzanlagevermögen						
	Auszahlungen aus Finanzierungstätigkeit						
32	- Ausz. für die Tilgung von Krediten und wirtschaftlich vergleichbaren Vorgängen für Investitionen						
	Summe						
	Saldo (Einzahlungen ./ Auszahlungen)						

Haushalt 2023

Teilergebnishaushalt Produkt 041010 Kultur- und Musikpflege

Gemeinde Friedewald

		Haushaltsansatz			Ergebnis des Jahresabschlusses 2021
Nr.	Konten	Bezeichnung	2023	2022	
		Ordentliche Erträge			
01	50	Privatrechtliche Leistungsentgelte			
02	51	Öffentlich-rechtliche Leistungsentgelte	-3.000	-3.000	-210
03	548-549	Kostensatzleistungen und -erstattungen			
04	52	Bestandsveränderungen und aktivierte Eigenleistungen			
05	55	Steuern und steuerähnliche Erträge einschl. Erträge aus gesetzlichen Umlagen			
06	547	Erträge aus Transferleistungen			
07	540-543	Erträge aus Zuweisungen und Zuschüssen für lfd. Zwecke und allgemeine Umlagen			
08	546	Erträge aus der Auflösung von Sonderposten aus Investitionszuweisungen, -zuschüssen und Investitionsbeiträgen			
09	53	Sonstige ordentliche Erträge			-30
10		Summe der ordentlichen Erträge (Nr. 1 bis 9)	-3.000	-3.000	-240
		Ordentliche Aufwendungen			
11	62, 63, 640-643, 647-649, 65	Personalaufwendungen			
12	644-646	Versorgungsaufwendungen			
13	60, 61, 67-69	Aufwendungen für Sach- und Dienstleistungen	7.500	7.500	2.728
14	66	Abschreibungen			
15	71	Aufwendungen für Zuweisungen und Zuschüsse sowie besondere Finanzaufwendungen	1.000	2.000	3.000
16	73	Steueraufwendungen einschl. Aufwendungen aus gesetzlichen Umlageverpflichtungen			
17	72	Transferaufwendungen			
18	70, 74, 76	Sonstige ordentliche Aufwendungen			
19		Summe der ordentlichen Aufwendungen (Nr. 11 bis 18)	8.500	9.500	5.728
20		Verwaltungsergebnis (Nr. 10 ./ Nr. 19)	5.500	6.500	5.488
21	56, 57	Finanzerträge			
22	77	Finanzaufwendungen			
23		Finanzergebnis (Nr. 21 bis Nr. 22)			
24		Ordentliches Ergebnis (Verwaltungsergebnis und Finanzergebnis Nr. 20 und Nr. 23)	5.500	6.500	5.488
25	59	Außerordentliche Erträge			
26	79	Außerordentliche Aufwendungen			
27		Außerordentliches Ergebnis (Nr. 25 ./ Nr. 26)			
28		Jahresergebnis vor internen Leistungsbeziehungen (ordentliches Ergebnis und außerordentliches Ergebnis Nr. 24 und Nr. 27)	5.500	6.500	5.488
29		Erlöse der internen Leistungsbeziehungen			
30		Kosten der internen Leistungsbeziehungen			
31		Ergebnis der internen Leistungsbeziehungen			
32		Jahresergebnis nach internen Leistungsbeziehungen	5.500	6.500	5.488

Haushalt 2023

Teilfinanzhaushalt Produkt 041010 Kultur- und Musikpflege

Gemeinde Friedewald

		Haushaltsansatz			Investitions- und Investitionsförderungsmaßnahmen		
Nr.	Bezeichnung	2023	Verpflichtungs-ermächtigungen	2022	Ergebnis des Jahresabschlusses 2021	Gesamtauszahlungsbedarf	davon bisher bereitgestellt
	Einzahlungen aus Investitionstätigkeit						
20	+ Einz. aus Investitionszuweis. und -zuschüssen sowie aus Investitionsbeiträgen						
21	+ Einz. aus Abgängen von Vermögensgegenständen des Sachanlagevermögens und des immateriellen Anlagevermögens						
22	+ Einz. aus Abgängen von Vermögensgegenständen des Finanzanlagevermögens						
	Einzahlungen aus Finanzierungstätigkeit						
31	+ Einz. aus der Aufnahme v. Krediten und wirtschaftlich vergleichbaren Vorgängen für Investitionen						
	Summe						
	Auszahlungen aus Investitionstätigkeit						
24	- Ausz. für den Erwerb von Grundstücken und Gebäuden						
25	- Ausz. für Baumaßnahmen						
26	- Ausz. für Investitionen in das sonstige Sachanlagevermögen und immaterielle Anlagevermögen davon: Ausz. aus gewährten Investitionszuweisungen und -zuschüssen						
27	- Ausz. für Investitionen in das Finanzanlagevermögen						
	Auszahlungen aus Finanzierungstätigkeit						
32	- Ausz. für die Tilgung von Krediten und wirtschaftlich vergleichbaren Vorgängen für Investitionen						
	Summe						
	Saldo (Einzahlungen ./ Auszahlungen)						

Haushalt 2023

Teilergebnishaushalt Produkt 041030 Vereinsförderung

Gemeinde Friedewald

		Haushaltsansatz			Ergebnis des Jahresabschlusses 2021
Nr.	Konten	Bezeichnung	2023	2022	
		Ordentliche Erträge			
01	50	Privatrechtliche Leistungsentgelte			
02	51	Öffentlich-rechtliche Leistungsentgelte			
03	548-549	Kostensatzleistungen und -erstattungen			
04	52	Bestandsveränderungen und aktivierte Eigenleistungen			
05	55	Steuern und steuerähnliche Erträge einschl. Erträge aus gesetzlichen Umlagen			
06	547	Erträge aus Transferleistungen			
07	540-543	Erträge aus Zuweisungen und Zuschüssen für lfd. Zwecke und allgemeine Umlagen			
08	546	Erträge aus der Auflösung von Sonderposten aus Investitionszuweisungen, -zuschüssen und Investitionsbeiträgen			
09	53	Sonstige ordentliche Erträge			
10		Summe der ordentlichen Erträge (Nr. 1 bis 9)			
		Ordentliche Aufwendungen			
11	62, 63, 640-643, 647-649, 65	Personalaufwendungen			
12	644-646	Versorgungsaufwendungen			
13	60, 61, 67-69	Aufwendungen für Sach- und Dienstleistungen			1.713
14	66	Abschreibungen	1.377	1.400	1.401
15	71	Aufwendungen für Zuweisungen und Zuschüsse sowie besondere Finanzaufwendungen	10.000	5.000	7.042
16	73	Steueraufwendungen einschl. Aufwendungen aus gesetzlichen Umlageverpflichtungen			
17	72	Transferaufwendungen			
18	70, 74, 76	Sonstige ordentliche Aufwendungen			
19		Summe der ordentlichen Aufwendungen (Nr. 11 bis 18)	11.377	6.400	10.156
20		Verwaltungsergebnis (Nr. 10 ./ Nr. 19)	11.377	6.400	10.156
21	56, 57	Finanzerträge			
22	77	Finanzaufwendungen			
23		Finanzergebnis (Nr. 21 bis Nr. 22)			
24		Ordentliches Ergebnis (Verwaltungsergebnis und Finanzergebnis Nr. 20 und Nr. 23)	11.377	6.400	10.156
25	59	Außerordentliche Erträge			
26	79	Außerordentliche Aufwendungen			
27		Außerordentliches Ergebnis (Nr. 25 ./ Nr. 26)			
28		Jahresergebnis vor internen Leistungsbeziehungen (ordentliches Ergebnis und außerordentliches Ergebnis Nr. 24 und Nr. 27)	11.377	6.400	10.156
29		Erlöse der internen Leistungsbeziehungen			
30		Kosten der internen Leistungsbeziehungen			
31		Ergebnis der internen Leistungsbeziehungen			
32		Jahresergebnis nach internen Leistungsbeziehungen	11.377	6.400	10.156

Haushalt 2023

Teilfinanzhaushalt Produkt 041030 Vereinsförderung

Gemeinde Friedewald

		Haushaltsansatz			Investitions- und Investitionsförderungsmaßnahmen		
Nr.	Bezeichnung	2023	Verpflichtungs-ermächtigungen	2022	Ergebnis des Jahresabschlusses 2021	Gesamtauszahlungsbedarf	davon bisher bereitgestellt
	Einzahlungen aus Investitionstätigkeit						
20	+ Einz. aus Investitionszuweis. und -zuschüssen sowie aus Investitionsbeiträgen						
21	+ Einz. aus Abgängen von Vermögensgegenständen des Sachanlagevermögens und des immateriellen Anlagevermögens						
22	+ Einz. aus Abgängen von Vermögensgegenständen des Finanzanlagevermögens						
	Einzahlungen aus Finanzierungstätigkeit						
31	+ Einz. aus der Aufnahme v. Krediten und wirtschaftlich vergleichbaren Vorgängen für Investitionen						
	Summe						
	Auszahlungen aus Investitionstätigkeit						
24	- Ausz. für den Erwerb von Grundstücken und Gebäuden						
25	- Ausz. für Baumaßnahmen						
26	- Ausz. für Investitionen in das sonstige Sachanlagevermögen und immaterielle Anlagevermögen davon: Ausz. aus gewährten Investitionszuweisungen und -zuschüssen						
27	- Ausz. für Investitionen in das Finanzanlagevermögen						
	Auszahlungen aus Finanzierungstätigkeit						
32	- Ausz. für die Tilgung von Krediten und wirtschaftlich vergleichbaren Vorgängen für Investitionen						
	Summe						
	Saldo (Einzahlungen ./ Auszahlungen)						

Haushalt 2023

Teilergebnishaushalt Produkt 042010 Förderung von Kirchengemeinden

Gemeinde Friedewald

Nr.	Konten	Bezeichnung	Haushaltsansatz		Ergebnis des Jahresabschlusses 2021
			2023	2022	
		Ordentliche Erträge			
01	50	Privatrechtliche Leistungsentgelte			
02	51	Öffentlich-rechtliche Leistungsentgelte			
03	548-549	Kostensatzleistungen und -erstattungen			
04	52	Bestandsveränderungen und aktivierte Eigenleistungen			
05	55	Steuern und steuerähnliche Erträge einschl. Erträge aus gesetzlichen Umlagen			
06	547	Erträge aus Transferleistungen			
07	540-543	Erträge aus Zuweisungen und Zuschüssen für lfd. Zwecke und allgemeine Umlagen			
08	546	Erträge aus der Auflösung von Sonderposten aus Investitionszuweisungen, -zuschüssen und Investitionsbeiträgen			
09	53	Sonstige ordentliche Erträge			
10		Summe der ordentlichen Erträge (Nr. 1 bis 9)			
		Ordentliche Aufwendungen			
11	62, 63, 640-643, 647-649, 65	Personalaufwendungen			
12	644-646	Versorgungsaufwendungen			
13	60, 61, 67-69	Aufwendungen für Sach- und Dienstleistungen			
14	66	Abschreibungen			
15	71	Aufwendungen für Zuweisungen und Zuschüsse sowie besondere Finanzaufwendungen		200	
16	73	Steueraufwendungen einschl. Aufwendungen aus gesetzlichen Umlageverpflichtungen			
17	72	Transferaufwendungen			
18	70, 74, 76	Sonstige ordentliche Aufwendungen			
19		Summe der ordentlichen Aufwendungen (Nr. 11 bis 18)		200	
20		Verwaltungsergebnis (Nr. 10 ./ Nr. 19)		200	
21	56, 57	Finanzerträge			
22	77	Finanzaufwendungen			
23		Finanzergebnis (Nr. 21 bis Nr. 22)			
24		Ordentliches Ergebnis (Verwaltungsergebnis und Finanzergebnis Nr. 20 und Nr. 23)		200	
25	59	Außerordentliche Erträge			
26	79	Außerordentliche Aufwendungen			
27		Außerordentliches Ergebnis (Nr. 25 ./ Nr. 26)			
28		Jahresergebnis vor internen Leistungsbeziehungen (ordentliches Ergebnis und außerordentliches Ergebnis Nr. 24 und Nr. 27)		200	
29		Erlöse der internen Leistungsbeziehungen			
30		Kosten der internen Leistungsbeziehungen			
31		Ergebnis der internen Leistungsbeziehungen			
32		Jahresergebnis nach internen Leistungsbeziehungen		200	

Haushalt 2023

Teilfinanzhaushalt Produkt 042010 Förderung von Kirchengemeinden

Gemeinde Friedewald

		Haushaltsansatz			Investitions- und Investitionsförderungsmaßnahmen		
Nr.	Bezeichnung	2023	Verpflichtungs-ermächtigungen	2022	Ergebnis des Jahresabschlusses 2021	Gesamtauszahlungsbedarf	davon bisher bereitgestellt
	Einzahlungen aus Investitionstätigkeit						
20	+ Einz. aus Investitionszuweis. und -zuschüssen sowie aus Investitionsbeiträgen						
21	+ Einz. aus Abgängen von Vermögensgegenständen des Sachanlagevermögens und des immateriellen Anlagevermögens						
22	+ Einz. aus Abgängen von Vermögensgegenständen des Finanzanlagevermögens						
	Einzahlungen aus Finanzierungstätigkeit						
31	+ Einz. aus der Aufnahme v. Krediten und wirtschaftlich vergleichbaren Vorgängen für Investitionen						
	Summe						
	Auszahlungen aus Investitionstätigkeit						
24	- Ausz. für den Erwerb von Grundstücken und Gebäuden						
25	- Ausz. für Baumaßnahmen						
26	- Ausz. für Investitionen in das sonstige Sachanlagevermögen und immaterielle Anlagevermögen davon: Ausz. aus gewährten Investitionszuweisungen und -zuschüssen						
27	- Ausz. für Investitionen in das Finanzanlagevermögen						
	Auszahlungen aus Finanzierungstätigkeit						
32	- Ausz. für die Tilgung von Krediten und wirtschaftlich vergleichbaren Vorgängen für Investitionen						
	Summe						
	Saldo (Einzahlungen ./ Auszahlungen)						

Haushalt 2023

Teilergebnishaushalt Produktbereich 05 Soziale Leistungen

Gemeinde Friedewald

Nr.	Konten	Bezeichnung	Haushaltsansatz		Ergebnis des Jahresabschlusses 2021
			2023	2022	
		Ordentliche Erträge			
01	50	Privatrechtliche Leistungsentgelte	-1.500	-1.250	
02	51	Öffentlich-rechtliche Leistungsentgelte			
03	548-549	Kostensatzleistungen und -erstattungen	-1.000	-1.000	
04	52	Bestandsveränderungen und aktivierte Eigenleistungen			
05	55	Steuern und steuerähnliche Erträge einschl. Erträge aus gesetzlichen Umlagen			
06	547	Erträge aus Transferleistungen			
07	540-543	Erträge aus Zuweisungen und Zuschüssen für lfd. Zwecke und allgemeine Umlagen			
08	546	Erträge aus der Auflösung von Sonderposten aus Investitionszuweisungen, -zuschüssen und Investitionsbeiträgen	-3.920	-5.600	
09	53	Sonstige ordentliche Erträge	-4.900	-4.700	-4.613
10		Summe der ordentlichen Erträge (Nr. 1 bis 9)	-11.320	-12.550	-4.613
		Ordentliche Aufwendungen			
11	62, 63, 640-643, 647-649, 65	Personalaufwendungen			
12	644-646	Versorgungsaufwendungen			
13	60, 61, 67-69	Aufwendungen für Sach- und Dienstleistungen	15.650	14.300	9.052
14	66	Abschreibungen	3.431	5.600	3.430
15	71	Aufwendungen für Zuweisungen und Zuschüsse sowie besondere Finanzaufwendungen	5.500	5.500	3.250
16	73	Steueraufwendungen einschl. Aufwendungen aus gesetzlichen Umlageverpflichtungen			
17	72	Transferaufwendungen			
18	70, 74, 76	Sonstige ordentliche Aufwendungen	300	300	338
19		Summe der ordentlichen Aufwendungen (Nr. 11 bis 18)	24.881	25.700	16.070
20		Verwaltungsergebnis (Nr. 10 ./ Nr. 19)	13.561	13.150	11.457
21	56, 57	Finanzerträge			
22	77	Finanzaufwendungen			
23		Finanzergebnis (Nr. 21 bis Nr. 22)			
24		Ordentliches Ergebnis (Verwaltungsergebnis und Finanzergebnis Nr. 20 und Nr. 23)	13.561	13.150	11.457
25	59	Außerordentliche Erträge			
26	79	Außerordentliche Aufwendungen			338
27		Außerordentliches Ergebnis (Nr. 25 ./ Nr. 26)			338
28		Jahresergebnis vor internen Leistungsbeziehungen (ordentliches Ergebnis und außerordentliches Ergebnis Nr. 24 und Nr. 27)	13.561	13.150	11.795
29		Erlöse der internen Leistungsbeziehungen			
30		Kosten der internen Leistungsbeziehungen			
31		Ergebnis der internen Leistungsbeziehungen			
32		Jahresergebnis nach internen Leistungsbeziehungen	13.561	13.150	11.795

Haushalt 2023

Teilfinanzhaushalt Produktbereich 05 Soziale Leistungen

Gemeinde Friedewald

		Haushaltsansatz			Investitions- und Investitionsförderungsmaßnahmen		
Nr.	Bezeichnung	2023	Verpflichtungs-ermächtigungen	2022	Ergebnis des Jahresabschlusses 2021	Gesamtauszahlungsbedarf	davon bisher bereitgestellt
	Einzahlungen aus Investitionstätigkeit						
20	+ Einz. aus Investitionszuweis. und -zuschüssen sowie aus Investitionsbeiträgen						
21	+ Einz. aus Abgängen von Vermögensgegenständen des Sachanlagevermögens und des immateriellen Anlagevermögens						
22	+ Einz. aus Abgängen von Vermögensgegenständen des Finanzanlagevermögens						
	Einzahlungen aus Finanzierungstätigkeit						
31	+ Einz. aus der Aufnahme v. Krediten und wirtschaftlich vergleichbaren Vorgängen für Investitionen						
	Summe						
	Auszahlungen aus Investitionstätigkeit						
24	- Ausz. für den Erwerb von Grundstücken und Gebäuden						
25	- Ausz. für Baumaßnahmen						
26	- Ausz. für Investitionen in das sonstige Sachanlagevermögen und immaterielle Anlagevermögen davon: Ausz. aus gewährten Investitionszuweisungen und -zuschüssen						
27	- Ausz. für Investitionen in das Finanzanlagevermögen						
	Auszahlungen aus Finanzierungstätigkeit						
32	- Ausz. für die Tilgung von Krediten und wirtschaftlich vergleichbaren Vorgängen für Investitionen						
	Summe						
	Saldo (Einzahlungen ./ Auszahlungen)						

Haushalt 2023

Teilergebnishaushalt Produkt 052010 Sonstige Soziale Hilfen

Gemeinde Friedewald

Nr.	Konten	Bezeichnung	Haushaltsansatz		Ergebnis des Jahresabschlusses 2021
			2023	2022	
		Ordentliche Erträge			
01	50	Privatrechtliche Leistungsentgelte	-1.500	-1.250	
02	51	Öffentlich-rechtliche Leistungsentgelte			
03	548-549	Kostensatzleistungen und -erstattungen	-1.000	-1.000	
04	52	Bestandsveränderungen und aktivierte Eigenleistungen			
05	55	Steuern und steuerähnliche Erträge einschl. Erträge aus gesetzlichen Umlagen			
06	547	Erträge aus Transferleistungen			
07	540-543	Erträge aus Zuweisungen und Zuschüssen für lfd. Zwecke und allgemeine Umlagen			
08	546	Erträge aus der Auflösung von Sonderposten aus Investitionszuweisungen, -zuschüssen und Investitionsbeiträgen	-3.920	-5.600	
09	53	Sonstige ordentliche Erträge	-4.900	-4.700	-4.613
10		Summe der ordentlichen Erträge (Nr. 1 bis 9)	-11.320	-12.550	-4.613
		Ordentliche Aufwendungen			
11	62, 63, 640-643, 647-649, 65	Personalaufwendungen			
12	644-646	Versorgungsaufwendungen			
13	60, 61, 67-69	Aufwendungen für Sach- und Dienstleistungen	15.650	14.300	9.052
14	66	Abschreibungen	3.431	5.600	3.430
15	71	Aufwendungen für Zuweisungen und Zuschüsse sowie besondere Finanzaufwendungen	5.500	5.500	3.250
16	73	Steueraufwendungen einschl. Aufwendungen aus gesetzlichen Umlageverpflichtungen			
17	72	Transferaufwendungen			
18	70, 74, 76	Sonstige ordentliche Aufwendungen	300	300	338
19		Summe der ordentlichen Aufwendungen (Nr. 11 bis 18)	24.881	25.700	16.070
20		Verwaltungsergebnis (Nr. 10 ./ Nr. 19)	13.561	13.150	11.457
21	56, 57	Finanzerträge			
22	77	Finanzaufwendungen			
23		Finanzergebnis (Nr. 21 bis Nr. 22)			
24		Ordentliches Ergebnis (Verwaltungsergebnis und Finanzergebnis Nr. 20 und Nr. 23)	13.561	13.150	11.457
25	59	Außerordentliche Erträge			
26	79	Außerordentliche Aufwendungen			338
27		Außerordentliches Ergebnis (Nr. 25 ./ Nr. 26)			338
28		Jahresergebnis vor internen Leistungsbeziehungen (ordentliches Ergebnis und außerordentliches Ergebnis Nr. 24 und Nr. 27)	13.561	13.150	11.795
29		Erlöse der internen Leistungsbeziehungen			
30		Kosten der internen Leistungsbeziehungen			
31		Ergebnis der internen Leistungsbeziehungen			
32		Jahresergebnis nach internen Leistungsbeziehungen	13.561	13.150	11.795

Haushalt 2023

Teilfinanzhaushalt Produkt 052010 Sonstige Soziale Hilfen

Gemeinde Friedewald

		Haushaltsansatz			Investitions- und Investitionsförderungsmaßnahmen		
Nr.	Bezeichnung	2023	Verpflichtungs-ermächtigungen	2022	Ergebnis des Jahresabschlusses 2021	Gesamtauszahlungsbedarf	davon bisher bereitgestellt
	Einzahlungen aus Investitionstätigkeit						
20	+ Einz. aus Investitionszuweis. und -zuschüssen sowie aus Investitionsbeiträgen						
21	+ Einz. aus Abgängen von Vermögensgegenständen des Sachanlagevermögens und des immateriellen Anlagevermögens						
22	+ Einz. aus Abgängen von Vermögensgegenständen des Finanzanlagevermögens						
	Einzahlungen aus Finanzierungstätigkeit						
31	+ Einz. aus der Aufnahme v. Krediten und wirtschaftlich vergleichbaren Vorgängen für Investitionen						
	Summe						
	Auszahlungen aus Investitionstätigkeit						
24	- Ausz. für den Erwerb von Grundstücken und Gebäuden						
25	- Ausz. für Baumaßnahmen						
26	- Ausz. für Investitionen in das sonstige Sachanlagevermögen und immaterielle Anlagevermögen davon: Ausz. aus gewährten Investitionszuweisungen und -zuschüssen						
27	- Ausz. für Investitionen in das Finanzanlagevermögen						
	Auszahlungen aus Finanzierungstätigkeit						
32	- Ausz. für die Tilgung von Krediten und wirtschaftlich vergleichbaren Vorgängen für Investitionen						
	Summe						
	Saldo (Einzahlungen ./ Auszahlungen)						

Haushalt 2023

Teilergebnishaushalt Produktbereich 06 Kinder-/Jugend- und Familienhilfe

Gemeinde Friedewald

Nr.	Konten	Bezeichnung	Haushaltsansatz		Ergebnis des Jahresabschlusses 2021
			2023	2022	
		Ordentliche Erträge			
01	50	Privatrechtliche Leistungsentgelte	-300		-245
02	51	Öffentlich-rechtliche Leistungsentgelte	-115.000	-102.000	-61.288
03	548-549	Kostensatzleistungen und -erstattungen		-300	-16.414
04	52	Bestandsveränderungen und aktivierte Eigenleistungen			
05	55	Steuern und steuerähnliche Erträge einschl. Erträge aus gesetzlichen Umlagen			
06	547	Erträge aus Transferleistungen			
07	540-543	Erträge aus Zuweisungen und Zuschüssen für lfd. Zwecke und allgemeine Umlagen	-421.100	-411.100	-423.844
08	546	Erträge aus der Auflösung von Sonderposten aus Investitionszuweisungen, -zuschüssen und Investitionsbeiträgen	-11.440	-9.800	-9.498
09	53	Sonstige ordentliche Erträge			
10		Summe der ordentlichen Erträge (Nr. 1 bis 9)	-547.840	-523.200	-511.288
		Ordentliche Aufwendungen			
11	62, 63, 640-643, 647-649, 65	Personalaufwendungen	1.107.110	1.024.300	893.061
12	644-646	Versorgungsaufwendungen	59.700	55.300	43.850
13	60, 61, 67-69	Aufwendungen für Sach- und Dienstleistungen	122.800	101.400	104.183
14	66	Abschreibungen	71.680	81.200	72.840
15	71	Aufwendungen für Zuweisungen und Zuschüsse sowie besondere Finanzaufwendungen	20.700	37.500	44.839
16	73	Steueraufwendungen einschl. Aufwendungen aus gesetzlichen Umlageverpflichtungen			
17	72	Transferaufwendungen			
18	70, 74, 76	Sonstige ordentliche Aufwendungen			32
19		Summe der ordentlichen Aufwendungen (Nr. 11 bis 18)	1.381.990	1.299.700	1.158.806
20		Verwaltungsergebnis (Nr. 10 ./ Nr. 19)	834.150	776.500	647.518
21	56, 57	Finanzerträge			
22	77	Finanzaufwendungen			
23		Finanzergebnis (Nr. 21 bis Nr. 22)			
24		Ordentliches Ergebnis (Verwaltungsergebnis und Finanzergebnis Nr. 20 und Nr. 23)	834.150	776.500	647.518
25	59	Außerordentliche Erträge			-1.429
26	79	Außerordentliche Aufwendungen			
27		Außerordentliches Ergebnis (Nr. 25 ./ Nr. 26)			-1.429
28		Jahresergebnis vor internen Leistungsbeziehungen (ordentliches Ergebnis und außerordentliches Ergebnis Nr. 24 und Nr. 27)	834.150	776.500	646.089
29		Erlöse der internen Leistungsbeziehungen			
30		Kosten der internen Leistungsbeziehungen			
31		Ergebnis der internen Leistungsbeziehungen			
32		Jahresergebnis nach internen Leistungsbeziehungen	834.150	776.500	646.089

Haushalt 2023

Teilfinanzhaushalt Produktbereich 06 Kinder-/Jugend- und Familienhilfe

Gemeinde Friedewald

		Haushaltsansatz			Investitions- und Investitionsförderungsmaßnahmen		
Nr.	Bezeichnung	2023	Verpflichtungs-ermächtigungen	2022	Ergebnis des Jahresabschlusses 2021	Gesamtauszahlungsbedarf	davon bisher bereitgestellt
	Einzahlungen aus Investitionstätigkeit						
20	+ Einz. aus Investitionszuweis. und -zuschüssen sowie aus Investitionsbeiträgen	21.100		120.000	123.735		
21	+ Einz. aus Abgängen von Vermögensgegenständen des Sachanlagevermögens und des immateriellen Anlagevermögens						
22	+ Einz. aus Abgängen von Vermögensgegenständen des Finanzanlagevermögens						
	Einzahlungen aus Finanzierungstätigkeit						
31	+ Einz. aus der Aufnahme v. Krediten und wirtschaftlich vergleichbaren Vorgängen für Investitionen						
	Summe	21.100		120.000	123.735		
	Auszahlungen aus Investitionstätigkeit						
24	- Ausz. für den Erwerb von Grundstücken und Gebäuden	-25.000				-2.153.300	-2.153.300
25	- Ausz. für Baumaßnahmen	-150.000		-300.000	-16.616	-1.525.000	-1.525.000
26	- Ausz. für Investitionen in das sonstige Sachanlagevermögen und immaterielle Anlagevermögen davon: Ausz. aus gewährten Investitionszuweisungen und -zuschüssen				-340	-69.000	-69.000
27	- Ausz. für Investitionen in das Finanzanlagevermögen						
	Auszahlungen aus Finanzierungstätigkeit						
32	- Ausz. für die Tilgung von Krediten und wirtschaftlich vergleichbaren Vorgängen für Investitionen					986	986
	Summe	-175.000		-300.000	-16.956	-3.746.314	-3.746.314
	Saldo (Einzahlungen ./ Auszahlungen)	-153.900		-180.000	106.779	-3.746.314	-3.746.314

Haushalt 2023

Teilergebnishaushalt Produktbereich 06 Kinder-/Jugend- und Familienhilfe

Gemeinde Friedewald

Nr.	Konten	Bezeichnung	Haushaltsansatz		Ergebnis des Jahresabschlusses 2021
			2023	2022	
		Ordentliche Erträge			
01	50	Privatrechtliche Leistungsentgelte	-300		-245
02	51	Öffentlich-rechtliche Leistungsentgelte	-115.000	-102.000	-61.288
03	548-549	Kostensatzleistungen und -erstattungen		-300	-16.414
04	52	Bestandsveränderungen und aktivierte Eigenleistungen			
05	55	Steuern und steuerähnliche Erträge einschl. Erträge aus gesetzlichen Umlagen			
06	547	Erträge aus Transferleistungen			
07	540-543	Erträge aus Zuweisungen und Zuschüssen für lfd. Zwecke und allgemeine Umlagen	-421.100	-411.100	-423.844
08	546	Erträge aus der Auflösung von Sonderposten aus Investitionszuweisungen, -zuschüssen und Investitionsbeiträgen	-11.440	-9.800	-9.498
09	53	Sonstige ordentliche Erträge			
10		Summe der ordentlichen Erträge (Nr. 1 bis 9)	-547.840	-523.200	-511.288
		Ordentliche Aufwendungen			
11	62, 63, 640-643, 647-649, 65	Personalaufwendungen	1.107.110	1.024.300	893.061
12	644-646	Versorgungsaufwendungen	59.700	55.300	43.850
13	60, 61, 67-69	Aufwendungen für Sach- und Dienstleistungen	122.800	101.400	104.183
14	66	Abschreibungen	71.680	81.200	72.840
15	71	Aufwendungen für Zuweisungen und Zuschüsse sowie besondere Finanzaufwendungen	20.700	37.500	44.839
16	73	Steueraufwendungen einschl. Aufwendungen aus gesetzlichen Umlageverpflichtungen			
17	72	Transferaufwendungen			
18	70, 74, 76	Sonstige ordentliche Aufwendungen			32
19		Summe der ordentlichen Aufwendungen (Nr. 11 bis 18)	1.381.990	1.299.700	1.158.806
20		Verwaltungsergebnis (Nr. 10 ./ Nr. 19)	834.150	776.500	647.518
21	56, 57	Finanzerträge			
22	77	Finanzaufwendungen			
23		Finanzergebnis (Nr. 21 bis Nr. 22)			
24		Ordentliches Ergebnis (Verwaltungsergebnis und Finanzergebnis Nr. 20 und Nr. 23)	834.150	776.500	647.518
25	59	Außerordentliche Erträge			-1.429
26	79	Außerordentliche Aufwendungen			
27		Außerordentliches Ergebnis (Nr. 25 ./ Nr. 26)			-1.429
28		Jahresergebnis vor internen Leistungsbeziehungen (ordentliches Ergebnis und außerordentliches Ergebnis Nr. 24 und Nr. 27)	834.150	776.500	646.089
29		Erlöse der internen Leistungsbeziehungen			
30		Kosten der internen Leistungsbeziehungen			
31		Ergebnis der internen Leistungsbeziehungen			
32		Jahresergebnis nach internen Leistungsbeziehungen	834.150	776.500	646.089

Haushalt 2023

Teilfinanzhaushalt Produktbereich 06 Kinder-/Jugend- und Familienhilfe

Gemeinde Friedewald

		Haushaltsansatz			Investitions- und Investitionsförderungsmaßnahmen		
Nr.	Bezeichnung	2023	Verpflichtungs-ermächtigungen	2022	Ergebnis des Jahresabschlusses 2021	Gesamtauszahlungsbedarf	davon bisher bereitgestellt
	Einzahlungen aus Investitionstätigkeit						
20	+ Einz. aus Investitionszuweis. und -zuschüssen sowie aus Investitionsbeiträgen	21.100		120.000	123.735		
21	+ Einz. aus Abgängen von Vermögensgegenständen des Sachanlagevermögens und des immateriellen Anlagevermögens						
22	+ Einz. aus Abgängen von Vermögensgegenständen des Finanzanlagevermögens						
	Einzahlungen aus Finanzierungstätigkeit						
31	+ Einz. aus der Aufnahme v. Krediten und wirtschaftlich vergleichbaren Vorgängen für Investitionen						
	Summe	21.100		120.000	123.735		
	Auszahlungen aus Investitionstätigkeit						
24	- Ausz. für den Erwerb von Grundstücken und Gebäuden	-25.000				-2.153.300	-2.153.300
25	- Ausz. für Baumaßnahmen	-150.000		-300.000	-16.616	-1.525.000	-1.525.000
26	- Ausz. für Investitionen in das sonstige Sachanlagevermögen und immaterielle Anlagevermögen davon: Ausz. aus gewährten Investitionszuweisungen und -zuschüssen				-340	-69.000	-69.000
27	- Ausz. für Investitionen in das Finanzanlagevermögen						
	Auszahlungen aus Finanzierungstätigkeit						
32	- Ausz. für die Tilgung von Krediten und wirtschaftlich vergleichbaren Vorgängen für Investitionen					986	986
	Summe	-175.000		-300.000	-16.956	-3.746.314	-3.746.314
	Saldo (Einzahlungen ./ Auszahlungen)	-153.900		-180.000	106.779	-3.746.314	-3.746.314

Haushalt 2023

Teilergebnishaushalt Produkt 062010 Jugendarbeit

Gemeinde Friedewald

		Haushaltsansatz			Ergebnis des Jahresabschlusses 2021
Nr.	Konten	Bezeichnung	2023	2022	
		Ordentliche Erträge			
01	50	Privatrechtliche Leistungsentgelte			
02	51	Öffentlich-rechtliche Leistungsentgelte			
03	548-549	Kostensatzleistungen und -erstattungen			
04	52	Bestandsveränderungen und aktivierte Eigenleistungen			
05	55	Steuern und steuerähnliche Erträge einschl. Erträge aus gesetzlichen Umlagen			
06	547	Erträge aus Transferleistungen			
07	540-543	Erträge aus Zuweisungen und Zuschüssen für lfd. Zwecke und allgemeine Umlagen	-5.100	-5.100	-2.119
08	546	Erträge aus der Auflösung von Sonderposten aus Investitionszuweisungen, -zuschüssen und Investitionsbeiträgen	-169	-200	-169
09	53	Sonstige ordentliche Erträge			
10		Summe der ordentlichen Erträge (Nr. 1 bis 9)	-5.269	-5.300	-2.288
		Ordentliche Aufwendungen			
11	62, 63, 640-643, 647-649, 65	Personalaufwendungen			
12	644-646	Versorgungsaufwendungen			
13	60, 61, 67-69	Aufwendungen für Sach- und Dienstleistungen	9.600	5.900	4.067
14	66	Abschreibungen	2.926	3.300	3.266
15	71	Aufwendungen für Zuweisungen und Zuschüsse sowie besondere Finanzaufwendungen	15.700	32.500	31.278
16	73	Steueraufwendungen einschl. Aufwendungen aus gesetzlichen Umlageverpflichtungen			
17	72	Transferaufwendungen			
18	70, 74, 76	Sonstige ordentliche Aufwendungen			32
19		Summe der ordentlichen Aufwendungen (Nr. 11 bis 18)	28.226	41.700	38.643
20		Verwaltungsergebnis (Nr. 10 ./ Nr. 19)	22.957	36.400	36.355
21	56, 57	Finanzerträge			
22	77	Finanzaufwendungen			
23		Finanzergebnis (Nr. 21 bis Nr. 22)			
24		Ordentliches Ergebnis (Verwaltungsergebnis und Finanzergebnis Nr. 20 und Nr. 23)	22.957	36.400	36.355
25	59	Außerordentliche Erträge			
26	79	Außerordentliche Aufwendungen			
27		Außerordentliches Ergebnis (Nr. 25 ./ Nr. 26)			
28		Jahresergebnis vor internen Leistungsbeziehungen (ordentliches Ergebnis und außerordentliches Ergebnis Nr. 24 und Nr. 27)	22.957	36.400	36.355
29		Erlöse der internen Leistungsbeziehungen			
30		Kosten der internen Leistungsbeziehungen			
31		Ergebnis der internen Leistungsbeziehungen			
32		Jahresergebnis nach internen Leistungsbeziehungen	22.957	36.400	36.355

Haushalt 2023

Teilfinanzhaushalt Produkt 062010 Jugendarbeit

Gemeinde Friedewald

		Haushaltsansatz				Investitions- und Investitionsförderungsmaßnahmen	
Nr.	Bezeichnung	2023	Verpflichtungs-ermächtigungen	2022	Ergebnis des Jahresabschlusses 2021	Gesamtauszahlungsbedarf	davon bisher bereitgestellt
	Einzahlungen aus Investitionstätigkeit						
20	+ Einz. aus Investitionszuweis. und -zuschüssen sowie aus Investitionsbeiträgen						
21	+ Einz. aus Abgängen von Vermögensgegenständen des Sachanlagevermögens und des immateriellen Anlagevermögens						
22	+ Einz. aus Abgängen von Vermögensgegenständen des Finanzanlagevermögens						
	Einzahlungen aus Finanzierungstätigkeit						
31	+ Einz. aus der Aufnahme v. Krediten und wirtschaftlich vergleichbaren Vorgängen für Investitionen						
	Summe						
	Auszahlungen aus Investitionstätigkeit						
24	- Ausz. für den Erwerb von Grundstücken und Gebäuden					15.000	15.000
25	- Ausz. für Baumaßnahmen						
26	- Ausz. für Investitionen in das sonstige Sachanlagevermögen und immaterielle Anlagevermögen davon: Ausz. aus gewährten Investitionszuweisungen und -zuschüssen						
27	- Ausz. für Investitionen in das Finanzanlagevermögen						
	Auszahlungen aus Finanzierungstätigkeit						
32	- Ausz. für die Tilgung von Krediten und wirtschaftlich vergleichbaren Vorgängen für Investitionen						
	Summe					15.000	15.000
	Saldo (Einzahlungen ./ Auszahlungen)					15.000	15.000

Haushalt 2023

Teilergebnishaushalt Produkt 063010 Tageseinrichtungen für Kinder

Gemeinde Friedewald

Nr.	Konten	Bezeichnung	Haushaltsansatz		Ergebnis des Jahresabschlusses 2021
			2023	2022	
		Ordentliche Erträge			
01	50	Privatrechtliche Leistungsentgelte	-300		-245
02	51	Öffentlich-rechtliche Leistungsentgelte	-115.000	-102.000	-61.288
03	548-549	Kostensatzleistungen und -erstattungen		-300	-16.414
04	52	Bestandsveränderungen und aktivierte Eigenleistungen			
05	55	Steuern und steuerähnliche Erträge einschl. Erträge aus gesetzlichen Umlagen			
06	547	Erträge aus Transferleistungen			
07	540-543	Erträge aus Zuweisungen und Zuschüssen für lfd. Zwecke und allgemeine Umlagen	-416.000	-406.000	-421.725
08	546	Erträge aus der Auflösung von Sonderposten aus Investitionszuweisungen, -zuschüssen und Investitionsbeiträgen	-8.971	-9.400	-9.215
09	53	Sonstige ordentliche Erträge			
10		Summe der ordentlichen Erträge (Nr. 1 bis 9)	-540.271	-517.700	-508.886
		Ordentliche Aufwendungen			
11	62, 63, 640-643, 647-649, 65	Personalaufwendungen	1.100.400	1.019.500	885.975
12	644-646	Versorgungsaufwendungen	59.700	55.300	43.673
13	60, 61, 67-69	Aufwendungen für Sach- und Dienstleistungen	103.500	86.300	96.396
14	66	Abschreibungen	61.313	68.200	64.232
15	71	Aufwendungen für Zuweisungen und Zuschüsse sowie besondere Finanzaufwendungen	5.000	5.000	13.561
16	73	Steueraufwendungen einschl. Aufwendungen aus gesetzlichen Umlageverpflichtungen			
17	72	Transferaufwendungen			
18	70, 74, 76	Sonstige ordentliche Aufwendungen			
19		Summe der ordentlichen Aufwendungen (Nr. 11 bis 18)	1.329.913	1.234.300	1.103.838
20		Verwaltungsergebnis (Nr. 10 ./ Nr. 19)	789.642	716.600	594.952
21	56, 57	Finanzerträge			
22	77	Finanzaufwendungen			
23		Finanzergebnis (Nr. 21 bis Nr. 22)			
24		Ordentliches Ergebnis (Verwaltungsergebnis und Finanzergebnis Nr. 20 und Nr. 23)	789.642	716.600	594.952
25	59	Außerordentliche Erträge			-1.429
26	79	Außerordentliche Aufwendungen			
27		Außerordentliches Ergebnis (Nr. 25 ./ Nr. 26)			-1.429
28		Jahresergebnis vor internen Leistungsbeziehungen (ordentliches Ergebnis und außerordentliches Ergebnis Nr. 24 und Nr. 27)	789.642	716.600	593.523
29		Erlöse der internen Leistungsbeziehungen			
30		Kosten der internen Leistungsbeziehungen			
31		Ergebnis der internen Leistungsbeziehungen			
32		Jahresergebnis nach internen Leistungsbeziehungen	789.642	716.600	593.523

Haushalt 2023

Teilfinanzhaushalt Produkt 063010 Tageseinrichtungen für Kinder

Gemeinde Friedewald

		Haushaltsansatz			Investitions- und Investitionsförderungsmaßnahmen		
Nr.	Bezeichnung	2023	Verpflichtungs-ermächtigungen	2022	Ergebnis des Jahresabschlusses 2021	Gesamtauszahlungsbedarf	davon bisher bereitgestellt
	Einzahlungen aus Investitionstätigkeit						
20	+ Einz. aus Investitionszuweis. und -zuschüssen sowie aus Investitionsbeiträgen			120.000	123.735		
21	+ Einz. aus Abgängen von Vermögensgegenständen des Sachanlagevermögens und des immateriellen Anlagevermögens						
22	+ Einz. aus Abgängen von Vermögensgegenständen des Finanzanlagevermögens						
	Einzahlungen aus Finanzierungstätigkeit						
31	+ Einz. aus der Aufnahme v. Krediten und wirtschaftlich vergleichbaren Vorgängen für Investitionen						
	Summe			120.000	123.735		
	Auszahlungen aus Investitionstätigkeit						
24	- Ausz. für den Erwerb von Grundstücken und Gebäuden					-2.069.500	-2.069.500
25	- Ausz. für Baumaßnahmen	-150.000		-300.000	-16.616	-1.500.000	-1.500.000
26	- Ausz. für Investitionen in das sonstige Sachanlagevermögen und immaterielle Anlagevermögen davon: Ausz. aus gewährten Investitionszuweisungen und -zuschüssen				-340	-69.000	-69.000
27	- Ausz. für Investitionen in das Finanzanlagevermögen						
	Auszahlungen aus Finanzierungstätigkeit						
32	- Ausz. für die Tilgung von Krediten und wirtschaftlich vergleichbaren Vorgängen für Investitionen					986	986
	Summe	-150.000		-300.000	-16.956	-3.637.514	-3.637.514
	Saldo (Einzahlungen ./ Auszahlungen)	-150.000		-180.000	106.779	-3.637.514	-3.637.514

Haushalt 2023

Investitionen Produkt 063010 Tageseinrichtungen für Kinder

Gemeinde Friedewald

Nr. Bezeichnung	Verpflichtungs- Ermächtigungen	Ansatz 2022	Ansatz 2023	Finanzplan 2024	Finanzplan 2025	Finanzplan 2026
I-0630-005 Erweiterung Kinderkrippe Kindertagesstätte 20 20 Einz.a.Inv.zuw.u.-zusch.s.a.Inv.beitr. 25 25 Auszahlungen für Baumaßnahmen		-180.000 120.000 -300.000	-150.000 -150.000			

Haushalt 2023

Teilergebnishaushalt Produkt 064010 Kinderspielplätze

Gemeinde Friedewald

		Haushaltsansatz			Ergebnis des Jahresabschlusses 2021
Nr.	Konten	Bezeichnung	2023	2022	
		Ordentliche Erträge			
01	50	Privatrechtliche Leistungsentgelte			
02	51	Öffentlich-rechtliche Leistungsentgelte			
03	548-549	Kostensatzleistungen und -erstattungen			
04	52	Bestandsveränderungen und aktivierte Eigenleistungen			
05	55	Steuern und steuerähnliche Erträge einschl. Erträge aus gesetzlichen Umlagen			
06	547	Erträge aus Transferleistungen			
07	540-543	Erträge aus Zuweisungen und Zuschüssen für lfd. Zwecke und allgemeine Umlagen			
08	546	Erträge aus der Auflösung von Sonderposten aus Investitionszuweisungen, -zuschüssen und Investitionsbeiträgen	-2.300	-200	-114
09	53	Sonstige ordentliche Erträge			
10		Summe der ordentlichen Erträge (Nr. 1 bis 9)	-2.300	-200	-114
		Ordentliche Aufwendungen			
11	62, 63, 640-643, 647-649, 65	Personalaufwendungen	6.710	4.800	7.087
12	644-646	Versorgungsaufwendungen			177
13	60, 61, 67-69	Aufwendungen für Sach- und Dienstleistungen	9.700	9.200	3.720
14	66	Abschreibungen	7.441	9.700	5.343
15	71	Aufwendungen für Zuweisungen und Zuschüsse sowie besondere Finanzaufwendungen			
16	73	Steueraufwendungen einschl. Aufwendungen aus gesetzlichen Umlageverpflichtungen			
17	72	Transferaufwendungen			
18	70, 74, 76	Sonstige ordentliche Aufwendungen			
19		Summe der ordentlichen Aufwendungen (Nr. 11 bis 18)	23.851	23.700	16.326
20		Verwaltungsergebnis (Nr. 10 ./ Nr. 19)	21.551	23.500	16.212
21	56, 57	Finanzerträge			
22	77	Finanzaufwendungen			
23		Finanzergebnis (Nr. 21 bis Nr. 22)			
24		Ordentliches Ergebnis (Verwaltungsergebnis und Finanzergebnis Nr. 20 und Nr. 23)	21.551	23.500	16.212
25	59	Außerordentliche Erträge			
26	79	Außerordentliche Aufwendungen			
27		Außerordentliches Ergebnis (Nr. 25 ./ Nr. 26)			
28		Jahresergebnis vor internen Leistungsbeziehungen (ordentliches Ergebnis und außerordentliches Ergebnis Nr. 24 und Nr. 27)	21.551	23.500	16.212
29		Erlöse der internen Leistungsbeziehungen			
30		Kosten der internen Leistungsbeziehungen			
31		Ergebnis der internen Leistungsbeziehungen			
32		Jahresergebnis nach internen Leistungsbeziehungen	21.551	23.500	16.212

Haushalt 2023

Teilfinanzhaushalt Produkt 064010 Kinderspielplätze

Gemeinde Friedewald

		Haushaltsansatz			Investitions- und Investitionsförderungsmaßnahmen		
Nr.	Bezeichnung	2023	Verpflichtungs-ermächtigungen	2022	Ergebnis des Jahresabschlusses 2021	Gesamtauszahlungsbedarf	davon bisher bereitgestellt
	Einzahlungen aus Investitionstätigkeit						
20	+ Einz. aus Investitionszuweis. und -zuschüssen sowie aus Investitionsbeiträgen	21.100					
21	+ Einz. aus Abgängen von Vermögensgegenständen des Sachanlagevermögens und des immateriellen Anlagevermögens						
22	+ Einz. aus Abgängen von Vermögensgegenständen des Finanzanlagevermögens						
	Einzahlungen aus Finanzierungstätigkeit						
31	+ Einz. aus der Aufnahme v. Krediten und wirtschaftlich vergleichbaren Vorgängen für Investitionen						
	Summe	21.100					
	Auszahlungen aus Investitionstätigkeit						
24	- Ausz. für den Erwerb von Grundstücken und Gebäuden	-25.000				-98.800	-98.800
25	- Ausz. für Baumaßnahmen					-25.000	-25.000
26	- Ausz. für Investitionen in das sonstige Sachanlagevermögen und immaterielle Anlagevermögen davon: Ausz. aus gewährten Investitionszuweisungen und -zuschüssen						
27	- Ausz. für Investitionen in das Finanzanlagevermögen						
	Auszahlungen aus Finanzierungstätigkeit						
32	- Ausz. für die Tilgung von Krediten und wirtschaftlich vergleichbaren Vorgängen für Investitionen						
	Summe	-25.000				-123.800	-123.800
	Saldo (Einzahlungen ./ Auszahlungen)	-3.900				-123.800	-123.800

Haushalt 2023

Investitionen Produkt 064010 Kinderspielplätze

Gemeinde Friedewald

Nr. Bezeichnung	Verpflichtungs- Ermächtigungen	Ansatz 2022	Ansatz 2023	Finanzplan 2024	Finanzplan 2025	Finanzplan 2026
I-0640-001 Spielgeräte Spielplatz Motzfeld 20 20 Einz.a.Inv.zuw.u.-zusch.s.a.Inv.beitr. 24 24 Ausz.f.d.Erwerb v.Grundstücken u.Gebäuden			-3.900 21.100 -25.000			

Haushalt 2023

Teilergebnishaushalt Produktbereich 07 Gesundheitsdienste

Gemeinde Friedewald

		Haushaltsansatz			Ergebnis des Jahresabschlusses 2021
Nr.	Konten	Bezeichnung	2023	2022	
		Ordentliche Erträge			
01	50	Privatrechtliche Leistungsentgelte	-33.120		
02	51	Öffentlich-rechtliche Leistungsentgelte			
03	548-549	Kostensatzleistungen und -erstattungen			
04	52	Bestandsveränderungen und aktivierte Eigenleistungen			
05	55	Steuern und steuerähnliche Erträge einschl. Erträge aus gesetzlichen Umlagen			
06	547	Erträge aus Transferleistungen			
07	540-543	Erträge aus Zuweisungen und Zuschüssen für lfd. Zwecke und allgemeine Umlagen			
08	546	Erträge aus der Auflösung von Sonderposten aus Investitionszuweisungen, -zuschüssen und Investitionsbeiträgen			
09	53	Sonstige ordentliche Erträge			
10		Summe der ordentlichen Erträge (Nr. 1 bis 9)	-33.120		
		Ordentliche Aufwendungen			
11	62, 63, 640-643, 647-649, 65	Personalaufwendungen			
12	644-646	Versorgungsaufwendungen			
13	60, 61, 67-69	Aufwendungen für Sach- und Dienstleistungen	41.400		
14	66	Abschreibungen	599	700	671
15	71	Aufwendungen für Zuweisungen und Zuschüsse sowie besondere Finanzaufwendungen			
16	73	Steueraufwendungen einschl. Aufwendungen aus gesetzlichen Umlageverpflichtungen			
17	72	Transferaufwendungen			
18	70, 74, 76	Sonstige ordentliche Aufwendungen			
19		Summe der ordentlichen Aufwendungen (Nr. 11 bis 18)	41.999	700	671
20		Verwaltungsergebnis (Nr. 10 ./ Nr. 19)	8.879	700	671
21	56, 57	Finanzerträge			
22	77	Finanzaufwendungen			
23		Finanzergebnis (Nr. 21 bis Nr. 22)			
24		Ordentliches Ergebnis (Verwaltungsergebnis und Finanzergebnis Nr. 20 und Nr. 23)	8.879	700	671
25	59	Außerordentliche Erträge			
26	79	Außerordentliche Aufwendungen			
27		Außerordentliches Ergebnis (Nr. 25 ./ Nr. 26)			
28		Jahresergebnis vor internen Leistungsbeziehungen (ordentliches Ergebnis und außerordentliches Ergebnis Nr. 24 und Nr. 27)	8.879	700	671
29		Erlöse der internen Leistungsbeziehungen			
30		Kosten der internen Leistungsbeziehungen			
31		Ergebnis der internen Leistungsbeziehungen			
32		Jahresergebnis nach internen Leistungsbeziehungen	8.879	700	671

Haushalt 2023

Teilfinanzhaushalt Produktbereich 07 Gesundheitsdienste

Gemeinde Friedewald

		Haushaltsansatz			Investitions- und Investitionsförderungsmaßnahmen		
Nr.	Bezeichnung	2023	Verpflichtungs-ermächtigungen	2022	Ergebnis des Jahresabschlusses 2021	Gesamtauszahlungsbedarf	davon bisher bereitgestellt
	Einzahlungen aus Investitionstätigkeit						
20	+ Einz. aus Investitionszuweis. und -zuschüssen sowie aus Investitionsbeiträgen						
21	+ Einz. aus Abgängen von Vermögensgegenständen des Sachanlagevermögens und des immateriellen Anlagevermögens						
22	+ Einz. aus Abgängen von Vermögensgegenständen des Finanzanlagevermögens						
	Einzahlungen aus Finanzierungstätigkeit						
31	+ Einz. aus der Aufnahme v. Krediten und wirtschaftlich vergleichbaren Vorgängen für Investitionen						
	Summe						
	Auszahlungen aus Investitionstätigkeit						
24	- Ausz. für den Erwerb von Grundstücken und Gebäuden						
25	- Ausz. für Baumaßnahmen						
26	- Ausz. für Investitionen in das sonstige Sachanlagevermögen und immaterielle Anlagevermögen davon: Ausz. aus gewährten Investitionszuweisungen und -zuschüssen						
27	- Ausz. für Investitionen in das Finanzanlagevermögen						
	Auszahlungen aus Finanzierungstätigkeit						
32	- Ausz. für die Tilgung von Krediten und wirtschaftlich vergleichbaren Vorgängen für Investitionen						
	Summe						
	Saldo (Einzahlungen ./ Auszahlungen)						

Haushalt 2023

Teilergebnishaushalt Produkt 071010 Gesundheitsdienste

Gemeinde Friedewald

		Haushaltsansatz			Ergebnis des Jahresabschlusses 2021
Nr.	Konten	Bezeichnung	2023	2022	
		Ordentliche Erträge			
01	50	Privatrechtliche Leistungsentgelte	-33.120		
02	51	Öffentlich-rechtliche Leistungsentgelte			
03	548-549	Kostensatzleistungen und -erstattungen			
04	52	Bestandsveränderungen und aktivierte Eigenleistungen			
05	55	Steuern und steuerähnliche Erträge einschl. Erträge aus gesetzlichen Umlagen			
06	547	Erträge aus Transferleistungen			
07	540-543	Erträge aus Zuweisungen und Zuschüssen für lfd. Zwecke und allgemeine Umlagen			
08	546	Erträge aus der Auflösung von Sonderposten aus Investitionszuweisungen, -zuschüssen und Investitionsbeiträgen			
09	53	Sonstige ordentliche Erträge			
10		Summe der ordentlichen Erträge (Nr. 1 bis 9)	-33.120		
		Ordentliche Aufwendungen			
11	62, 63, 640-643, 647-649, 65	Personalaufwendungen			
12	644-646	Versorgungsaufwendungen			
13	60, 61, 67-69	Aufwendungen für Sach- und Dienstleistungen	41.400		
14	66	Abschreibungen	599	700	671
15	71	Aufwendungen für Zuweisungen und Zuschüsse sowie besondere Finanzaufwendungen			
16	73	Steueraufwendungen einschl. Aufwendungen aus gesetzlichen Umlageverpflichtungen			
17	72	Transferaufwendungen			
18	70, 74, 76	Sonstige ordentliche Aufwendungen			
19		Summe der ordentlichen Aufwendungen (Nr. 11 bis 18)	41.999	700	671
20		Verwaltungsergebnis (Nr. 10 ./ Nr. 19)	8.879	700	671
21	56, 57	Finanzerträge			
22	77	Finanzaufwendungen			
23		Finanzergebnis (Nr. 21 bis Nr. 22)			
24		Ordentliches Ergebnis (Verwaltungsergebnis und Finanzergebnis Nr. 20 und Nr. 23)	8.879	700	671
25	59	Außerordentliche Erträge			
26	79	Außerordentliche Aufwendungen			
27		Außerordentliches Ergebnis (Nr. 25 ./ Nr. 26)			
28		Jahresergebnis vor internen Leistungsbeziehungen (ordentliches Ergebnis und außerordentliches Ergebnis Nr. 24 und Nr. 27)	8.879	700	671
29		Erlöse der internen Leistungsbeziehungen			
30		Kosten der internen Leistungsbeziehungen			
31		Ergebnis der internen Leistungsbeziehungen			
32		Jahresergebnis nach internen Leistungsbeziehungen	8.879	700	671

Haushalt 2023

Teilfinanzhaushalt Produkt 071010 Gesundheitsdienste

Gemeinde Friedewald

		Haushaltsansatz			Investitions- und Investitionsförderungsmaßnahmen		
Nr.	Bezeichnung	2023	Verpflichtungs-ermächtigungen	2022	Ergebnis des Jahresabschlusses 2021	Gesamtauszahlungsbedarf	davon bisher bereitgestellt
	Einzahlungen aus Investitionstätigkeit						
20	+ Einz. aus Investitionszuweis. und -zuschüssen sowie aus Investitionsbeiträgen						
21	+ Einz. aus Abgängen von Vermögensgegenständen des Sachanlagevermögens und des immateriellen Anlagevermögens						
22	+ Einz. aus Abgängen von Vermögensgegenständen des Finanzanlagevermögens						
	Einzahlungen aus Finanzierungstätigkeit						
31	+ Einz. aus der Aufnahme v. Krediten und wirtschaftlich vergleichbaren Vorgängen für Investitionen						
	Summe						
	Auszahlungen aus Investitionstätigkeit						
24	- Ausz. für den Erwerb von Grundstücken und Gebäuden						
25	- Ausz. für Baumaßnahmen						
26	- Ausz. für Investitionen in das sonstige Sachanlagevermögen und immaterielle Anlagevermögen davon: Ausz. aus gewährten Investitionszuweisungen und -zuschüssen						
27	- Ausz. für Investitionen in das Finanzanlagevermögen						
	Auszahlungen aus Finanzierungstätigkeit						
32	- Ausz. für die Tilgung von Krediten und wirtschaftlich vergleichbaren Vorgängen für Investitionen						
	Summe						
	Saldo (Einzahlungen ./ Auszahlungen)						

Haushalt 2023

Teilergebnishaushalt Produktbereich 08 Sportförderung

Gemeinde Friedewald

Nr.	Konten	Bezeichnung	Haushaltsansatz		Ergebnis des Jahresabschlusses 2021
			2023	2022	
		Ordentliche Erträge			
01	50	Privatrechtliche Leistungsentgelte			
02	51	Öffentlich-rechtliche Leistungsentgelte			
03	548-549	Kostensatzleistungen und -erstattungen			
04	52	Bestandsveränderungen und aktivierte Eigenleistungen			
05	55	Steuern und steuerähnliche Erträge einschl. Erträge aus gesetzlichen Umlagen			
06	547	Erträge aus Transferleistungen			
07	540-543	Erträge aus Zuweisungen und Zuschüssen für lfd. Zwecke und allgemeine Umlagen			-750
08	546	Erträge aus der Auflösung von Sonderposten aus Investitionszuweisungen, -zuschüssen und Investitionsbeiträgen	-2.977	-3.000	-2.975
09	53	Sonstige ordentliche Erträge			
10		Summe der ordentlichen Erträge (Nr. 1 bis 9)	-2.977	-3.000	-3.725
		Ordentliche Aufwendungen			
11	62, 63, 640-643, 647-649, 65	Personalaufwendungen			
12	644-646	Versorgungsaufwendungen			
13	60, 61, 67-69	Aufwendungen für Sach- und Dienstleistungen	9.000	8.700	9.901
14	66	Abschreibungen	5.393	5.400	5.272
15	71	Aufwendungen für Zuweisungen und Zuschüsse sowie besondere Finanzaufwendungen	2.500	2.500	200
16	73	Steueraufwendungen einschl. Aufwendungen aus gesetzlichen Umlageverpflichtungen			
17	72	Transferaufwendungen			
18	70, 74, 76	Sonstige ordentliche Aufwendungen	300	300	304
19		Summe der ordentlichen Aufwendungen (Nr. 11 bis 18)	17.193	16.900	15.676
20		Verwaltungsergebnis (Nr. 10 ./ Nr. 19)	14.216	13.900	11.951
21	56, 57	Finanzerträge			
22	77	Finanzaufwendungen			
23		Finanzergebnis (Nr. 21 bis Nr. 22)			
24		Ordentliches Ergebnis (Verwaltungsergebnis und Finanzergebnis Nr. 20 und Nr. 23)	14.216	13.900	11.951
25	59	Außerordentliche Erträge			
26	79	Außerordentliche Aufwendungen			
27		Außerordentliches Ergebnis (Nr. 25 ./ Nr. 26)			
28		Jahresergebnis vor internen Leistungsbeziehungen (ordentliches Ergebnis und außerordentliches Ergebnis Nr. 24 und Nr. 27)	14.216	13.900	11.951
29		Erlöse der internen Leistungsbeziehungen			
30		Kosten der internen Leistungsbeziehungen			
31		Ergebnis der internen Leistungsbeziehungen			
32		Jahresergebnis nach internen Leistungsbeziehungen	14.216	13.900	11.951

Haushalt 2023

Teilfinanzhaushalt Produktbereich 08 Sportförderung

Gemeinde Friedewald

		Haushaltsansatz			Investitions- und Investitionsförderungsmaßnahmen		
Nr.	Bezeichnung	2023	Verpflichtungs-ermächtigungen	2022	Ergebnis des Jahresabschlusses 2021	Gesamtauszahlungsbedarf	davon bisher bereitgestellt
	Einzahlungen aus Investitionstätigkeit						
20	+ Einz. aus Investitionszuweis. und -zuschüssen sowie aus Investitionsbeiträgen						
21	+ Einz. aus Abgängen von Vermögensgegenständen des Sachanlagevermögens und des immateriellen Anlagevermögens						
22	+ Einz. aus Abgängen von Vermögensgegenständen des Finanzanlagevermögens						
	Einzahlungen aus Finanzierungstätigkeit						
31	+ Einz. aus der Aufnahme v. Krediten und wirtschaftlich vergleichbaren Vorgängen für Investitionen						
	Summe						
	Auszahlungen aus Investitionstätigkeit						
24	- Ausz. für den Erwerb von Grundstücken und Gebäuden						
25	- Ausz. für Baumaßnahmen						
26	- Ausz. für Investitionen in das sonstige Sachanlagevermögen und immaterielle Anlagevermögen				-4.897	-29.600	-29.600
	davon: Ausz. aus gewährten Investitionszuweisungen und -zuschüssen				-4.897	-27.600	-27.600
27	- Ausz. für Investitionen in das Finanzanlagevermögen						
	Auszahlungen aus Finanzierungstätigkeit						
32	- Ausz. für die Tilgung von Krediten und wirtschaftlich vergleichbaren Vorgängen für Investitionen						
	Summe				-4.897	-29.600	-29.600
	Saldo (Einzahlungen ./ Auszahlungen)				-4.897	-29.600	-29.600

Haushalt 2023

Teilergebnishaushalt Produkt 081010 Sportverwaltung / Sportförderung

Gemeinde Friedewald

Nr.	Konten	Bezeichnung	Haushaltsansatz		Ergebnis des Jahresabschlusses 2021
			2023	2022	
		Ordentliche Erträge			
01	50	Privatrechtliche Leistungsentgelte			
02	51	Öffentlich-rechtliche Leistungsentgelte			
03	548-549	Kostensatzleistungen und -erstattungen			
04	52	Bestandsveränderungen und aktivierte Eigenleistungen			
05	55	Steuern und steuerähnliche Erträge einschl. Erträge aus gesetzlichen Umlagen			
06	547	Erträge aus Transferleistungen			
07	540-543	Erträge aus Zuweisungen und Zuschüssen für lfd. Zwecke und allgemeine Umlagen			-750
08	546	Erträge aus der Auflösung von Sonderposten aus Investitionszuweisungen, -zuschüssen und Investitionsbeiträgen			
09	53	Sonstige ordentliche Erträge			
10		Summe der ordentlichen Erträge (Nr. 1 bis 9)			-750
		Ordentliche Aufwendungen			
11	62, 63, 640-643, 647-649, 65	Personalaufwendungen			
12	644-646	Versorgungsaufwendungen			
13	60, 61, 67-69	Aufwendungen für Sach- und Dienstleistungen			
14	66	Abschreibungen			
15	71	Aufwendungen für Zuweisungen und Zuschüsse sowie besondere Finanzaufwendungen	2.500	2.500	200
16	73	Steueraufwendungen einschl. Aufwendungen aus gesetzlichen Umlageverpflichtungen			
17	72	Transferaufwendungen			
18	70, 74, 76	Sonstige ordentliche Aufwendungen			
19		Summe der ordentlichen Aufwendungen (Nr. 11 bis 18)	2.500	2.500	200
20		Verwaltungsergebnis (Nr. 10 ./ Nr. 19)	2.500	2.500	-550
21	56, 57	Finanzerträge			
22	77	Finanzaufwendungen			
23		Finanzergebnis (Nr. 21 bis Nr. 22)			
24		Ordentliches Ergebnis (Verwaltungsergebnis und Finanzergebnis Nr. 20 und Nr. 23)	2.500	2.500	-550
25	59	Außerordentliche Erträge			
26	79	Außerordentliche Aufwendungen			
27		Außerordentliches Ergebnis (Nr. 25 ./ Nr. 26)			
28		Jahresergebnis vor internen Leistungsbeziehungen (ordentliches Ergebnis und außerordentliches Ergebnis Nr. 24 und Nr. 27)	2.500	2.500	-550
29		Erlöse der internen Leistungsbeziehungen			
30		Kosten der internen Leistungsbeziehungen			
31		Ergebnis der internen Leistungsbeziehungen			
32		Jahresergebnis nach internen Leistungsbeziehungen	2.500	2.500	-550

Haushalt 2023

Teilfinanzhaushalt Produkt 081010 Sportverwaltung / Sportförderung

Gemeinde Friedewald

		Haushaltsansatz				Investitions- und Investitionsförderungsmaßnahmen	
Nr.	Bezeichnung	2023	Verpflichtungs-ermächtigungen	2022	Ergebnis des Jahresabschlusses 2021	Gesamtauszahlungsbedarf	davon bisher bereitgestellt
	Einzahlungen aus Investitionstätigkeit						
20	+ Einz. aus Investitionszuweis. und -zuschüssen sowie aus Investitionsbeiträgen						
21	+ Einz. aus Abgängen von Vermögensgegenständen des Sachanlagevermögens und des immateriellen Anlagevermögens						
22	+ Einz. aus Abgängen von Vermögensgegenständen des Finanzanlagevermögens						
	Einzahlungen aus Finanzierungstätigkeit						
31	+ Einz. aus der Aufnahme v. Krediten und wirtschaftlich vergleichbaren Vorgängen für Investitionen						
	Summe						
	Auszahlungen aus Investitionstätigkeit						
24	- Ausz. für den Erwerb von Grundstücken und Gebäuden						
25	- Ausz. für Baumaßnahmen						
26	- Ausz. für Investitionen in das sonstige Sachanlagevermögen und immaterielle Anlagevermögen					-13.600	-13.600
	davon: Ausz. aus gewährten Investitionszuweisungen und -zuschüssen					-13.600	-13.600
27	- Ausz. für Investitionen in das Finanzanlagevermögen						
	Auszahlungen aus Finanzierungstätigkeit						
32	- Ausz. für die Tilgung von Krediten und wirtschaftlich vergleichbaren Vorgängen für Investitionen						
	Summe					-13.600	-13.600
	Saldo (Einzahlungen ./ Auszahlungen)					-13.600	-13.600

Haushalt 2023

Teilergebnishaushalt Produkt 082010 Sportstätten

Gemeinde Friedewald

		Haushaltsansatz			
Nr.	Konten	Bezeichnung	2023	2022	Ergebnis des Jahresabschlusses 2021
		Ordentliche Erträge			
01	50	Privatrechtliche Leistungsentgelte			
02	51	Öffentlich-rechtliche Leistungsentgelte			
03	548-549	Kostensatzleistungen und -erstattungen			
04	52	Bestandsveränderungen und aktivierte Eigenleistungen			
05	55	Steuern und steuerähnliche Erträge einschl. Erträge aus gesetzlichen Umlagen			
06	547	Erträge aus Transferleistungen			
07	540-543	Erträge aus Zuweisungen und Zuschüssen für lfd. Zwecke und allgemeine Umlagen			
08	546	Erträge aus der Auflösung von Sonderposten aus Investitionszuweisungen, -zuschüssen und Investitionsbeiträgen	-2.977	-3.000	-2.975
09	53	Sonstige ordentliche Erträge			
10		Summe der ordentlichen Erträge (Nr. 1 bis 9)	-2.977	-3.000	-2.975
		Ordentliche Aufwendungen			
11	62, 63, 640-643, 647-649, 65	Personalaufwendungen			
12	644-646	Versorgungsaufwendungen			
13	60, 61, 67-69	Aufwendungen für Sach- und Dienstleistungen	9.000	8.700	9.901
14	66	Abschreibungen	5.393	5.400	5.272
15	71	Aufwendungen für Zuweisungen und Zuschüsse sowie besondere Finanzaufwendungen			
16	73	Steueraufwendungen einschl. Aufwendungen aus gesetzlichen Umlageverpflichtungen			
17	72	Transferaufwendungen			
18	70, 74, 76	Sonstige ordentliche Aufwendungen	300	300	304
19		Summe der ordentlichen Aufwendungen (Nr. 11 bis 18)	14.693	14.400	15.476
20		Verwaltungsergebnis (Nr. 10 ./ Nr. 19)	11.716	11.400	12.501
21	56, 57	Finanzerträge			
22	77	Finanzaufwendungen			
23		Finanzergebnis (Nr. 21 bis Nr. 22)			
24		Ordentliches Ergebnis (Verwaltungsergebnis und Finanzergebnis Nr. 20 und Nr. 23)	11.716	11.400	12.501
25	59	Außerordentliche Erträge			
26	79	Außerordentliche Aufwendungen			
27		Außerordentliches Ergebnis (Nr. 25 ./ Nr. 26)			
28		Jahresergebnis vor internen Leistungsbeziehungen (ordentliches Ergebnis und außerordentliches Ergebnis Nr. 24 und Nr. 27)	11.716	11.400	12.501
29		Erlöse der internen Leistungsbeziehungen			
30		Kosten der internen Leistungsbeziehungen			
31		Ergebnis der internen Leistungsbeziehungen			
32		Jahresergebnis nach internen Leistungsbeziehungen	11.716	11.400	12.501

Haushalt 2023

Teilfinanzhaushalt Produkt 082010 Sportstätten

Gemeinde Friedewald

		Haushaltsansatz			Investitions- und Investitionsförderungsmaßnahmen		
Nr.	Bezeichnung	2023	Verpflichtungs-ermächtigungen	2022	Ergebnis des Jahresabschlusses 2021	Gesamtauszahlungsbedarf	davon bisher bereitgestellt
	Einzahlungen aus Investitionstätigkeit						
20	+ Einz. aus Investitionszuweis. und -zuschüssen sowie aus Investitionsbeiträgen						
21	+ Einz. aus Abgängen von Vermögensgegenständen des Sachanlagevermögens und des immateriellen Anlagevermögens						
22	+ Einz. aus Abgängen von Vermögensgegenständen des Finanzanlagevermögens						
	Einzahlungen aus Finanzierungstätigkeit						
31	+ Einz. aus der Aufnahme v. Krediten und wirtschaftlich vergleichbaren Vorgängen für Investitionen						
	Summe						
	Auszahlungen aus Investitionstätigkeit						
24	- Ausz. für den Erwerb von Grundstücken und Gebäuden						
25	- Ausz. für Baumaßnahmen						
26	- Ausz. für Investitionen in das sonstige Sachanlagevermögen und immaterielle Anlagevermögen				-4.897	-16.000	-16.000
	davon: Ausz. aus gewährten Investitionszuweisungen und -zuschüssen				-4.897	-14.000	-14.000
27	- Ausz. für Investitionen in das Finanzanlagevermögen						
	Auszahlungen aus Finanzierungstätigkeit						
32	- Ausz. für die Tilgung von Krediten und wirtschaftlich vergleichbaren Vorgängen für Investitionen						
	Summe				-4.897	-16.000	-16.000
	Saldo (Einzahlungen ./ Auszahlungen)				-4.897	-16.000	-16.000

Haushalt 2023

Teilergebnishaushalt Produktbereich 09 Räumliche Planung und Entwicklung, Geoinformation

Gemeinde Friedewald

Nr.	Konten	Bezeichnung	Haushaltsansatz		Ergebnis des Jahresabschlusses 2021
			2023	2022	
		Ordentliche Erträge			
01	50	Privatrechtliche Leistungsentgelte			
02	51	Öffentlich-rechtliche Leistungsentgelte			
03	548-549	Kostensatzleistungen und -erstattungen	-8.000	-5.500	
04	52	Bestandsveränderungen und aktivierte Eigenleistungen			
05	55	Steuern und steuerähnliche Erträge einschl. Erträge aus gesetzlichen Umlagen			
06	547	Erträge aus Transferleistungen			
07	540-543	Erträge aus Zuweisungen und Zuschüssen für lfd. Zwecke und allgemeine Umlagen			
08	546	Erträge aus der Auflösung von Sonderposten aus Investitionszuweisungen, -zuschüssen und Investitionsbeiträgen	-8.455	-6.400	-12.371
09	53	Sonstige ordentliche Erträge			
10		Summe der ordentlichen Erträge (Nr. 1 bis 9)	-16.455	-11.900	-12.371
		Ordentliche Aufwendungen			
11	62, 63, 640-643, 647-649, 65	Personalaufwendungen			
12	644-646	Versorgungsaufwendungen			
13	60, 61, 67-69	Aufwendungen für Sach- und Dienstleistungen	8.000	8.000	4.715
14	66	Abschreibungen		17.600	15.856
15	71	Aufwendungen für Zuweisungen und Zuschüsse sowie besondere Finanzaufwendungen			
16	73	Steueraufwendungen einschl. Aufwendungen aus gesetzlichen Umlageverpflichtungen			
17	72	Transferaufwendungen			
18	70, 74, 76	Sonstige ordentliche Aufwendungen			
19		Summe der ordentlichen Aufwendungen (Nr. 11 bis 18)	8.000	25.600	20.571
20		Verwaltungsergebnis (Nr. 10 ./ Nr. 19)	-8.455	13.700	8.200
21	56, 57	Finanzerträge			
22	77	Finanzaufwendungen			
23		Finanzergebnis (Nr. 21 bis Nr. 22)			
24		Ordentliches Ergebnis (Verwaltungsergebnis und Finanzergebnis Nr. 20 und Nr. 23)	-8.455	13.700	8.200
25	59	Außerordentliche Erträge			
26	79	Außerordentliche Aufwendungen			
27		Außerordentliches Ergebnis (Nr. 25 ./ Nr. 26)			
28		Jahresergebnis vor internen Leistungsbeziehungen (ordentliches Ergebnis und außerordentliches Ergebnis Nr. 24 und Nr. 27)	-8.455	13.700	8.200
29		Erlöse der internen Leistungsbeziehungen			
30		Kosten der internen Leistungsbeziehungen			
31		Ergebnis der internen Leistungsbeziehungen			
32		Jahresergebnis nach internen Leistungsbeziehungen	-8.455	13.700	8.200

Haushalt 2023

Teilfinanzhaushalt Produktbereich 09 Räumliche Planung und Entwicklung, Geoinformation

Gemeinde Friedewald

		Haushaltsansatz			Investitions- und Investitionsförderungsmaßnahmen		
Nr.	Bezeichnung	2023	Verpflichtungs-ermächtigungen	2022	Ergebnis des Jahresabschlusses 2021	Gesamtauszahlungsbedarf	davon bisher bereitgestellt
	Einzahlungen aus Investitionstätigkeit						
20	+ Einz. aus Investitionszuweis. und -zuschüssen sowie aus Investitionsbeiträgen				42.245		
21	+ Einz. aus Abgängen von Vermögensgegenständen des Sachanlagevermögens und des immateriellen Anlagevermögens						
22	+ Einz. aus Abgängen von Vermögensgegenständen des Finanzanlagevermögens						
	Einzahlungen aus Finanzierungstätigkeit						
31	+ Einz. aus der Aufnahme v. Krediten und wirtschaftlich vergleichbaren Vorgängen für Investitionen						
	Summe				42.245		
	Auszahlungen aus Investitionstätigkeit						
24	- Ausz. für den Erwerb von Grundstücken und Gebäuden					-858.000	-858.000
25	- Ausz. für Baumaßnahmen					-232.000	-232.000
26	- Ausz. für Investitionen in das sonstige Sachanlagevermögen und immaterielle Anlagevermögen davon: Ausz. aus gewährten Investitionszuweisungen und -zuschüssen						
27	- Ausz. für Investitionen in das Finanzanlagevermögen						
	Auszahlungen aus Finanzierungstätigkeit						
32	- Ausz. für die Tilgung von Krediten und wirtschaftlich vergleichbaren Vorgängen für Investitionen						
	Summe					-1.090.000	-1.090.000
	Saldo (Einzahlungen ./ Auszahlungen)				42.245	-1.090.000	-1.090.000

Haushalt 2023

Teilergebnishaushalt Produkt 091010 Stadtplanung, Vermessung, Bauordnung

Gemeinde Friedewald

		Haushaltsansatz			Ergebnis des Jahresabschlusses 2021
Nr.	Konten	Bezeichnung	2023	2022	
		Ordentliche Erträge			
01	50	Privatrechtliche Leistungsentgelte			
02	51	Öffentlich-rechtliche Leistungsentgelte			
03	548-549	Kostensatzleistungen und -erstattungen	-8.000	-5.500	
04	52	Bestandsveränderungen und aktivierte Eigenleistungen			
05	55	Steuern und steuerähnliche Erträge einschl. Erträge aus gesetzlichen Umlagen			
06	547	Erträge aus Transferleistungen			
07	540-543	Erträge aus Zuweisungen und Zuschüssen für lfd. Zwecke und allgemeine Umlagen			
08	546	Erträge aus der Auflösung von Sonderposten aus Investitionszuweisungen, -zuschüssen und Investitionsbeiträgen	-8.455	-6.400	-12.371
09	53	Sonstige ordentliche Erträge			
10		Summe der ordentlichen Erträge (Nr. 1 bis 9)	-16.455	-11.900	-12.371
		Ordentliche Aufwendungen			
11	62, 63, 640-643, 647-649, 65	Personalaufwendungen			
12	644-646	Versorgungsaufwendungen			
13	60, 61, 67-69	Aufwendungen für Sach- und Dienstleistungen	8.000	8.000	4.715
14	66	Abschreibungen		17.600	15.856
15	71	Aufwendungen für Zuweisungen und Zuschüsse sowie besondere Finanzaufwendungen			
16	73	Steueraufwendungen einschl. Aufwendungen aus gesetzlichen Umlageverpflichtungen			
17	72	Transferaufwendungen			
18	70, 74, 76	Sonstige ordentliche Aufwendungen			
19		Summe der ordentlichen Aufwendungen (Nr. 11 bis 18)	8.000	25.600	20.571
20		Verwaltungsergebnis (Nr. 10 ./ Nr. 19)	-8.455	13.700	8.200
21	56, 57	Finanzerträge			
22	77	Finanzaufwendungen			
23		Finanzergebnis (Nr. 21 bis Nr. 22)			
24		Ordentliches Ergebnis (Verwaltungsergebnis und Finanzergebnis Nr. 20 und Nr. 23)	-8.455	13.700	8.200
25	59	Außerordentliche Erträge			
26	79	Außerordentliche Aufwendungen			
27		Außerordentliches Ergebnis (Nr. 25 ./ Nr. 26)			
28		Jahresergebnis vor internen Leistungsbeziehungen (ordentliches Ergebnis und außerordentliches Ergebnis Nr. 24 und Nr. 27)	-8.455	13.700	8.200
29		Erlöse der internen Leistungsbeziehungen			
30		Kosten der internen Leistungsbeziehungen			
31		Ergebnis der internen Leistungsbeziehungen			
32		Jahresergebnis nach internen Leistungsbeziehungen	-8.455	13.700	8.200

Haushalt 2023

Teilfinanzhaushalt Produkt 091010 Stadtplanung, Vermessung, Bauordnung

Gemeinde Friedewald

		Haushaltsansatz			Investitions- und Investitionsförderungsmaßnahmen		
Nr.	Bezeichnung	2023	Verpflichtungs-ermächtigungen	2022	Ergebnis des Jahresabschlusses 2021	Gesamtauszahlungsbedarf	davon bisher bereitgestellt
	Einzahlungen aus Investitionstätigkeit						
20	+ Einz. aus Investitionszuweis. und -zuschüssen sowie aus Investitionsbeiträgen				42.245		
21	+ Einz. aus Abgängen von Vermögensgegenständen des Sachanlagevermögens und des immateriellen Anlagevermögens						
22	+ Einz. aus Abgängen von Vermögensgegenständen des Finanzanlagevermögens						
	Einzahlungen aus Finanzierungstätigkeit						
31	+ Einz. aus der Aufnahme v. Krediten und wirtschaftlich vergleichbaren Vorgängen für Investitionen						
	Summe				42.245		
	Auszahlungen aus Investitionstätigkeit						
24	- Ausz. für den Erwerb von Grundstücken und Gebäuden					-858.000	-858.000
25	- Ausz. für Baumaßnahmen					-232.000	-232.000
26	- Ausz. für Investitionen in das sonstige Sachanlagevermögen und immaterielle Anlagevermögen davon: Ausz. aus gewährten Investitionszuweisungen und -zuschüssen						
27	- Ausz. für Investitionen in das Finanzanlagevermögen						
	Auszahlungen aus Finanzierungstätigkeit						
32	- Ausz. für die Tilgung von Krediten und wirtschaftlich vergleichbaren Vorgängen für Investitionen						
	Summe					-1.090.000	-1.090.000
	Saldo (Einzahlungen ./ Auszahlungen)				42.245	-1.090.000	-1.090.000

Haushalt 2023

Teilergebnishaushalt Produktbereich 10 Bauen und Wohnen

Gemeinde Friedewald

Nr.	Konten	Bezeichnung	Haushaltsansatz		Ergebnis des Jahresabschlusses 2021
			2023	2022	
		Ordentliche Erträge			
01	50	Privatrechtliche Leistungsentgelte			
02	51	Öffentlich-rechtliche Leistungsentgelte	-1.800	-1.800	-1.720
03	548-549	Kostensatzleistungen und -erstattungen			-1.093
04	52	Bestandsveränderungen und aktivierte Eigenleistungen			
05	55	Steuern und steuerähnliche Erträge einschl. Erträge aus gesetzlichen Umlagen			
06	547	Erträge aus Transferleistungen			
07	540-543	Erträge aus Zuweisungen und Zuschüssen für lfd. Zwecke und allgemeine Umlagen			
08	546	Erträge aus der Auflösung von Sonderposten aus Investitionszuweisungen, -zuschüssen und Investitionsbeiträgen			
09	53	Sonstige ordentliche Erträge			
10		Summe der ordentlichen Erträge (Nr. 1 bis 9)	-1.800	-1.800	-2.813
		Ordentliche Aufwendungen			
11	62, 63, 640-643, 647-649, 65	Personalaufwendungen	121.300	112.900	64.647
12	644-646	Versorgungsaufwendungen	6.600	6.200	3.212
13	60, 61, 67-69	Aufwendungen für Sach- und Dienstleistungen	7.600	7.500	9.398
14	66	Abschreibungen			
15	71	Aufwendungen für Zuweisungen und Zuschüsse sowie besondere Finanzaufwendungen			
16	73	Steueraufwendungen einschl. Aufwendungen aus gesetzlichen Umlageverpflichtungen			
17	72	Transferaufwendungen			
18	70, 74, 76	Sonstige ordentliche Aufwendungen			
19		Summe der ordentlichen Aufwendungen (Nr. 11 bis 18)	135.500	126.600	77.257
20		Verwaltungsergebnis (Nr. 10 ./ Nr. 19)	133.700	124.800	74.444
21	56, 57	Finanzerträge			
22	77	Finanzaufwendungen			
23		Finanzergebnis (Nr. 21 bis Nr. 22)			
24		Ordentliches Ergebnis (Verwaltungsergebnis und Finanzergebnis Nr. 20 und Nr. 23)	133.700	124.800	74.444
25	59	Außerordentliche Erträge			
26	79	Außerordentliche Aufwendungen			
27		Außerordentliches Ergebnis (Nr. 25 ./ Nr. 26)			
28		Jahresergebnis vor internen Leistungsbeziehungen (ordentliches Ergebnis und außerordentliches Ergebnis Nr. 24 und Nr. 27)	133.700	124.800	74.444
29		Erlöse der internen Leistungsbeziehungen			
30		Kosten der internen Leistungsbeziehungen			
31		Ergebnis der internen Leistungsbeziehungen			
32		Jahresergebnis nach internen Leistungsbeziehungen	133.700	124.800	74.444

Haushalt 2023

Teilfinanzhaushalt Produktbereich 10 Bauen und Wohnen

Gemeinde Friedewald

		Haushaltsansatz			Investitions- und Investitionsförderungsmaßnahmen		
Nr.	Bezeichnung	2023	Verpflichtungs-ermächtigungen	2022	Ergebnis des Jahresabschlusses 2021	Gesamtauszahlungsbedarf	davon bisher bereitgestellt
	Einzahlungen aus Investitionstätigkeit						
20	+ Einz. aus Investitionszuweis. und -zuschüssen sowie aus Investitionsbeiträgen						
21	+ Einz. aus Abgängen von Vermögensgegenständen des Sachanlagevermögens und des immateriellen Anlagevermögens						
22	+ Einz. aus Abgängen von Vermögensgegenständen des Finanzanlagevermögens						
	Einzahlungen aus Finanzierungstätigkeit						
31	+ Einz. aus der Aufnahme v. Krediten und wirtschaftlich vergleichbaren Vorgängen für Investitionen						
	Summe						
	Auszahlungen aus Investitionstätigkeit						
24	- Ausz. für den Erwerb von Grundstücken und Gebäuden						
25	- Ausz. für Baumaßnahmen						
26	- Ausz. für Investitionen in das sonstige Sachanlagevermögen und immaterielle Anlagevermögen davon: Ausz. aus gewährten Investitionszuweisungen und -zuschüssen						
27	- Ausz. für Investitionen in das Finanzanlagevermögen						
	Auszahlungen aus Finanzierungstätigkeit						
32	- Ausz. für die Tilgung von Krediten und wirtschaftlich vergleichbaren Vorgängen für Investitionen						
	Summe						
	Saldo (Einzahlungen ./ Auszahlungen)						

Haushalt 2023

Teilergebnishaushalt Produkt 101010 Bauverwaltung

Gemeinde Friedewald

Nr.	Konten	Bezeichnung	Haushaltsansatz		Ergebnis des Jahresabschlusses 2021
			2023	2022	
		Ordentliche Erträge			
01	50	Privatrechtliche Leistungsentgelte			
02	51	Öffentlich-rechtliche Leistungsentgelte	-1.800	-1.800	-1.720
03	548-549	Kostensatzleistungen und -erstattungen			-1.093
04	52	Bestandsveränderungen und aktivierte Eigenleistungen			
05	55	Steuern und steuerähnliche Erträge einschl. Erträge aus gesetzlichen Umlagen			
06	547	Erträge aus Transferleistungen			
07	540-543	Erträge aus Zuweisungen und Zuschüssen für lfd. Zwecke und allgemeine Umlagen			
08	546	Erträge aus der Auflösung von Sonderposten aus Investitionszuweisungen, -zuschüssen und Investitionsbeiträgen			
09	53	Sonstige ordentliche Erträge			
10		Summe der ordentlichen Erträge (Nr. 1 bis 9)	-1.800	-1.800	-2.813
		Ordentliche Aufwendungen			
11	62, 63, 640-643, 647-649, 65	Personalaufwendungen	121.300	112.900	64.647
12	644-646	Versorgungsaufwendungen	6.600	6.200	3.212
13	60, 61, 67-69	Aufwendungen für Sach- und Dienstleistungen	7.400	7.300	9.362
14	66	Abschreibungen			
15	71	Aufwendungen für Zuweisungen und Zuschüsse sowie besondere Finanzaufwendungen			
16	73	Steueraufwendungen einschl. Aufwendungen aus gesetzlichen Umlageverpflichtungen			
17	72	Transferaufwendungen			
18	70, 74, 76	Sonstige ordentliche Aufwendungen			
19		Summe der ordentlichen Aufwendungen (Nr. 11 bis 18)	135.300	126.400	77.221
20		Verwaltungsergebnis (Nr. 10 ./ Nr. 19)	133.500	124.600	74.408
21	56, 57	Finanzerträge			
22	77	Finanzaufwendungen			
23		Finanzergebnis (Nr. 21 bis Nr. 22)			
24		Ordentliches Ergebnis (Verwaltungsergebnis und Finanzergebnis Nr. 20 und Nr. 23)	133.500	124.600	74.408
25	59	Außerordentliche Erträge			
26	79	Außerordentliche Aufwendungen			
27		Außerordentliches Ergebnis (Nr. 25 ./ Nr. 26)			
28		Jahresergebnis vor internen Leistungsbeziehungen (ordentliches Ergebnis und außerordentliches Ergebnis Nr. 24 und Nr. 27)	133.500	124.600	74.408
29		Erlöse der internen Leistungsbeziehungen			
30		Kosten der internen Leistungsbeziehungen			
31		Ergebnis der internen Leistungsbeziehungen			
32		Jahresergebnis nach internen Leistungsbeziehungen	133.500	124.600	74.408

Haushalt 2023

Teilfinanzhaushalt Produkt 101010 Bauverwaltung

Gemeinde Friedewald

		Haushaltsansatz			Investitions- und Investitionsförderungsmaßnahmen		
Nr.	Bezeichnung	2023	Verpflichtungs-ermächtigungen	2022	Ergebnis des Jahresabschlusses 2021	Gesamtauszahlungsbedarf	davon bisher bereitgestellt
	Einzahlungen aus Investitionstätigkeit						
20	+ Einz. aus Investitionszuweis. und -zuschüssen sowie aus Investitionsbeiträgen						
21	+ Einz. aus Abgängen von Vermögensgegenständen des Sachanlagevermögens und des immateriellen Anlagevermögens						
22	+ Einz. aus Abgängen von Vermögensgegenständen des Finanzanlagevermögens						
	Einzahlungen aus Finanzierungstätigkeit						
31	+ Einz. aus der Aufnahme v. Krediten und wirtschaftlich vergleichbaren Vorgängen für Investitionen						
	Summe						
	Auszahlungen aus Investitionstätigkeit						
24	- Ausz. für den Erwerb von Grundstücken und Gebäuden						
25	- Ausz. für Baumaßnahmen						
26	- Ausz. für Investitionen in das sonstige Sachanlagevermögen und immaterielle Anlagevermögen davon: Ausz. aus gewährten Investitionszuweisungen und -zuschüssen						
27	- Ausz. für Investitionen in das Finanzanlagevermögen						
	Auszahlungen aus Finanzierungstätigkeit						
32	- Ausz. für die Tilgung von Krediten und wirtschaftlich vergleichbaren Vorgängen für Investitionen						
	Summe						
	Saldo (Einzahlungen ./ Auszahlungen)						

Haushalt 2023

Teilergebnishaushalt Produkt 102010 Wohnbauförderung

Gemeinde Friedewald

		Haushaltsansatz			Ergebnis des Jahresabschlusses 2021
Nr.	Konten	Bezeichnung	2023	2022	
		Ordentliche Erträge			
01	50	Privatrechtliche Leistungsentgelte			
02	51	Öffentlich-rechtliche Leistungsentgelte			
03	548-549	Kostensatzleistungen und -erstattungen			
04	52	Bestandsveränderungen und aktivierte Eigenleistungen			
05	55	Steuern und steuerähnliche Erträge einschl. Erträge aus gesetzlichen Umlagen			
06	547	Erträge aus Transferleistungen			
07	540-543	Erträge aus Zuweisungen und Zuschüssen für lfd. Zwecke und allgemeine Umlagen			
08	546	Erträge aus der Auflösung von Sonderposten aus Investitionszuweisungen, -zuschüssen und Investitionsbeiträgen			
09	53	Sonstige ordentliche Erträge			
10		Summe der ordentlichen Erträge (Nr. 1 bis 9)			
		Ordentliche Aufwendungen			
11	62, 63, 640-643, 647-649, 65	Personalaufwendungen			
12	644-646	Versorgungsaufwendungen			
13	60, 61, 67-69	Aufwendungen für Sach- und Dienstleistungen			
14	66	Abschreibungen			
15	71	Aufwendungen für Zuweisungen und Zuschüsse sowie besondere Finanzaufwendungen			
16	73	Steueraufwendungen einschl. Aufwendungen aus gesetzlichen Umlageverpflichtungen			
17	72	Transferaufwendungen			
18	70, 74, 76	Sonstige ordentliche Aufwendungen			
19		Summe der ordentlichen Aufwendungen (Nr. 11 bis 18)			
20		Verwaltungsergebnis (Nr. 10 ./ Nr. 19)			
21	56, 57	Finanzerträge			
22	77	Finanzaufwendungen			
23		Finanzergebnis (Nr. 21 bis Nr. 22)			
24		Ordentliches Ergebnis (Verwaltungsergebnis und Finanzergebnis Nr. 20 und Nr. 23)			
25	59	Außerordentliche Erträge			
26	79	Außerordentliche Aufwendungen			
27		Außerordentliches Ergebnis (Nr. 25 ./ Nr. 26)			
28		Jahresergebnis vor internen Leistungsbeziehungen (ordentliches Ergebnis und außerordentliches Ergebnis Nr. 24 und Nr. 27)			
29		Erlöse der internen Leistungsbeziehungen			
30		Kosten der internen Leistungsbeziehungen			
31		Ergebnis der internen Leistungsbeziehungen			
32		Jahresergebnis nach internen Leistungsbeziehungen			

Haushalt 2023

Teilfinanzhaushalt Produkt 102010 Wohnbauförderung

Gemeinde Friedewald

		Haushaltsansatz				Investitions- und Investitionsförderungsmaßnahmen	
Nr.	Bezeichnung	2023	Verpflichtungs-ermächtigungen	2022	Ergebnis des Jahresabschlusses 2021	Gesamtauszahlungsbedarf	davon bisher bereitgestellt
	Einzahlungen aus Investitionstätigkeit						
20	+ Einz. aus Investitionszuweis. und -zuschüssen sowie aus Investitionsbeiträgen						
21	+ Einz. aus Abgängen von Vermögensgegenständen des Sachanlagevermögens und des immateriellen Anlagevermögens						
22	+ Einz. aus Abgängen von Vermögensgegenständen des Finanzanlagevermögens						
	Einzahlungen aus Finanzierungstätigkeit						
31	+ Einz. aus der Aufnahme v. Krediten und wirtschaftlich vergleichbaren Vorgängen für Investitionen						
	Summe						
	Auszahlungen aus Investitionstätigkeit						
24	- Ausz. für den Erwerb von Grundstücken und Gebäuden						
25	- Ausz. für Baumaßnahmen						
26	- Ausz. für Investitionen in das sonstige Sachanlagevermögen und immaterielle Anlagevermögen davon: Ausz. aus gewährten Investitionszuweisungen und -zuschüssen						
27	- Ausz. für Investitionen in das Finanzanlagevermögen						
	Auszahlungen aus Finanzierungstätigkeit						
32	- Ausz. für die Tilgung von Krediten und wirtschaftlich vergleichbaren Vorgängen für Investitionen						
	Summe						
	Saldo (Einzahlungen ./ Auszahlungen)						

Haushalt 2023

Teilergebnishaushalt Produkt 103010 Denkmalschutz und Pflege

Gemeinde Friedewald

Nr.	Konten	Bezeichnung	Haushaltsansatz		Ergebnis des Jahresabschlusses 2021
			2023	2022	
		Ordentliche Erträge			
01	50	Privatrechtliche Leistungsentgelte			
02	51	Öffentlich-rechtliche Leistungsentgelte			
03	548-549	Kostensatzleistungen und -erstattungen			
04	52	Bestandsveränderungen und aktivierte Eigenleistungen			
05	55	Steuern und steuerähnliche Erträge einschl. Erträge aus gesetzlichen Umlagen			
06	547	Erträge aus Transferleistungen			
07	540-543	Erträge aus Zuweisungen und Zuschüssen für lfd. Zwecke und allgemeine Umlagen			
08	546	Erträge aus der Auflösung von Sonderposten aus Investitionszuweisungen, -zuschüssen und Investitionsbeiträgen			
09	53	Sonstige ordentliche Erträge			
10		Summe der ordentlichen Erträge (Nr. 1 bis 9)			
		Ordentliche Aufwendungen			
11	62, 63, 640-643, 647-649, 65	Personalaufwendungen			
12	644-646	Versorgungsaufwendungen			
13	60, 61, 67-69	Aufwendungen für Sach- und Dienstleistungen	200	200	36
14	66	Abschreibungen			
15	71	Aufwendungen für Zuweisungen und Zuschüsse sowie besondere Finanzaufwendungen			
16	73	Steueraufwendungen einschl. Aufwendungen aus gesetzlichen Umlageverpflichtungen			
17	72	Transferaufwendungen			
18	70, 74, 76	Sonstige ordentliche Aufwendungen			
19		Summe der ordentlichen Aufwendungen (Nr. 11 bis 18)	200	200	36
20		Verwaltungsergebnis (Nr. 10 ./ Nr. 19)	200	200	36
21	56, 57	Finanzerträge			
22	77	Finanzaufwendungen			
23		Finanzergebnis (Nr. 21 bis Nr. 22)			
24		Ordentliches Ergebnis (Verwaltungsergebnis und Finanzergebnis Nr. 20 und Nr. 23)	200	200	36
25	59	Außerordentliche Erträge			
26	79	Außerordentliche Aufwendungen			
27		Außerordentliches Ergebnis (Nr. 25 ./ Nr. 26)			
28		Jahresergebnis vor internen Leistungsbeziehungen (ordentliches Ergebnis und außerordentliches Ergebnis Nr. 24 und Nr. 27)	200	200	36
29		Erlöse der internen Leistungsbeziehungen			
30		Kosten der internen Leistungsbeziehungen			
31		Ergebnis der internen Leistungsbeziehungen			
32		Jahresergebnis nach internen Leistungsbeziehungen	200	200	36

Haushalt 2023

Teilfinanzhaushalt Produkt 103010 Denkmalschutz und Pflege

Gemeinde Friedewald

		Haushaltsansatz			Investitions- und Investitionsförderungsmaßnahmen		
Nr.	Bezeichnung	2023	Verpflichtungs-ermächtigungen	2022	Ergebnis des Jahresabschlusses 2021	Gesamtauszahlungsbedarf	davon bisher bereitgestellt
	Einzahlungen aus Investitionstätigkeit						
20	+ Einz. aus Investitionszuweis. und -zuschüssen sowie aus Investitionsbeiträgen						
21	+ Einz. aus Abgängen von Vermögensgegenständen des Sachanlagevermögens und des immateriellen Anlagevermögens						
22	+ Einz. aus Abgängen von Vermögensgegenständen des Finanzanlagevermögens						
	Einzahlungen aus Finanzierungstätigkeit						
31	+ Einz. aus der Aufnahme v. Krediten und wirtschaftlich vergleichbaren Vorgängen für Investitionen						
	Summe						
	Auszahlungen aus Investitionstätigkeit						
24	- Ausz. für den Erwerb von Grundstücken und Gebäuden						
25	- Ausz. für Baumaßnahmen						
26	- Ausz. für Investitionen in das sonstige Sachanlagevermögen und immaterielle Anlagevermögen davon: Ausz. aus gewährten Investitionszuweisungen und -zuschüssen						
27	- Ausz. für Investitionen in das Finanzanlagevermögen						
	Auszahlungen aus Finanzierungstätigkeit						
32	- Ausz. für die Tilgung von Krediten und wirtschaftlich vergleichbaren Vorgängen für Investitionen						
	Summe						
	Saldo (Einzahlungen ./ Auszahlungen)						

Haushalt 2023

Teilergebnishaushalt Produktbereich 11 Ver- und Entsorgung

Gemeinde Friedewald

Nr.	Konten	Bezeichnung	Haushaltsansatz		Ergebnis des Jahresabschlusses 2021
			2023	2022	
		Ordentliche Erträge			
01	50	Privatrechtliche Leistungsentgelte			
02	51	Öffentlich-rechtliche Leistungsentgelte	-1.144.500	-1.142.400	-1.083.650
03	548-549	Kostensatzleistungen und -erstattungen	-3.000	-3.000	-27.448
04	52	Bestandsveränderungen und aktivierte Eigenleistungen			
05	55	Steuern und steuerähnliche Erträge einschl. Erträge aus gesetzlichen Umlagen			
06	547	Erträge aus Transferleistungen			
07	540-543	Erträge aus Zuweisungen und Zuschüssen für lfd. Zwecke und allgemeine Umlagen			
08	546	Erträge aus der Auflösung von Sonderposten aus Investitionszuweisungen, -zuschüssen und Investitionsbeiträgen	-213.701	-232.300	-210.017
09	53	Sonstige ordentliche Erträge			
10		Summe der ordentlichen Erträge (Nr. 1 bis 9)	-1.361.201	-1.377.700	-1.321.115
		Ordentliche Aufwendungen			
11	62, 63, 640-643, 647-649, 65	Personalaufwendungen	32.830	32.900	68.857
12	644-646	Versorgungsaufwendungen	1.400	1.800	5.679
13	60, 61, 67-69	Aufwendungen für Sach- und Dienstleistungen	608.100	476.100	449.613
14	66	Abschreibungen	446.825	452.400	443.549
15	71	Aufwendungen für Zuweisungen und Zuschüsse sowie besondere Finanzaufwendungen	4.400	4.400	4.522
16	73	Steueraufwendungen einschl. Aufwendungen aus gesetzlichen Umlageverpflichtungen	19.000	19.000	15.348
17	72	Transferaufwendungen			
18	70, 74, 76	Sonstige ordentliche Aufwendungen			
19		Summe der ordentlichen Aufwendungen (Nr. 11 bis 18)	1.112.555	986.600	987.568
20		Verwaltungsergebnis (Nr. 10 ./ Nr. 19)	-248.646	-391.100	-333.547
21	56, 57	Finanzerträge			
22	77	Finanzaufwendungen			
23		Finanzergebnis (Nr. 21 bis Nr. 22)			
24		Ordentliches Ergebnis (Verwaltungsergebnis und Finanzergebnis Nr. 20 und Nr. 23)	-248.646	-391.100	-333.547
25	59	Außerordentliche Erträge			
26	79	Außerordentliche Aufwendungen			9.512
27		Außerordentliches Ergebnis (Nr. 25 ./ Nr. 26)			9.512
28		Jahresergebnis vor internen Leistungsbeziehungen (ordentliches Ergebnis und außerordentliches Ergebnis Nr. 24 und Nr. 27)	-248.646	-391.100	-324.035
29		Erlöse der internen Leistungsbeziehungen			
30		Kosten der internen Leistungsbeziehungen			
31		Ergebnis der internen Leistungsbeziehungen			
32		Jahresergebnis nach internen Leistungsbeziehungen	-248.646	-391.100	-324.035

Haushalt 2023

Teilfinanzhaushalt Produktbereich 11 Ver- und Entsorgung

Gemeinde Friedewald

		Haushaltsansatz			Investitions- und Investitionsförderungsmaßnahmen		
Nr.	Bezeichnung	2023	Verpflichtungs-ermächtigungen	2022	Ergebnis des Jahresabschlusses 2021	Gesamtauszahlungsbedarf	davon bisher bereitgestellt
	Einzahlungen aus Investitionstätigkeit						
20	+ Einz. aus Investitionszuweis. und -zuschüssen sowie aus Investitionsbeiträgen	20.000		20.000	38.929		
21	+ Einz. aus Abgängen von Vermögensgegenständen des Sachanlagevermögens und des immateriellen Anlagevermögens						
22	+ Einz. aus Abgängen von Vermögensgegenständen des Finanzanlagevermögens						
	Einzahlungen aus Finanzierungstätigkeit						
31	+ Einz. aus der Aufnahme v. Krediten und wirtschaftlich vergleichbaren Vorgängen für Investitionen						
	Summe	20.000		20.000	38.929		
	Auszahlungen aus Investitionstätigkeit						
24	- Ausz. für den Erwerb von Grundstücken und Gebäuden				-65.150	-8.251.693	-8.251.693
25	- Ausz. für Baumaßnahmen	-111.000		-165.000	-44.107	-2.011.000	-731.000
26	- Ausz. für Investitionen in das sonstige Sachanlagevermögen und immaterielle Anlagevermögen davon: Ausz. aus gewährten Investitionszuweisungen und -zuschüssen						
27	- Ausz. für Investitionen in das Finanzanlagevermögen						
	Auszahlungen aus Finanzierungstätigkeit						
32	- Ausz. für die Tilgung von Krediten und wirtschaftlich vergleichbaren Vorgängen für Investitionen						
	Summe	-111.000		-165.000	-109.257	-10.262.693	-8.982.693
	Saldo (Einzahlungen ./ Auszahlungen)	-91.000		-145.000	-70.328	-10.262.693	-8.982.693

Haushalt 2023

Teilergebnishaushalt Produkt 111010 Abwasserbeseitigung

Gemeinde Friedewald

Nr.	Konten	Bezeichnung	Haushaltsansatz		Ergebnis des Jahresabschlusses 2021
			2023	2022	
		Ordentliche Erträge			
01	50	Privatrechtliche Leistungsentgelte			
02	51	Öffentlich-rechtliche Leistungsentgelte	-723.500	-721.500	-692.546
03	548-549	Kostensatzleistungen und -erstattungen			-4.832
04	52	Bestandsveränderungen und aktivierte Eigenleistungen			
05	55	Steuern und steuerähnliche Erträge einschl. Erträge aus gesetzlichen Umlagen			
06	547	Erträge aus Transferleistungen			
07	540-543	Erträge aus Zuweisungen und Zuschüssen für lfd. Zwecke und allgemeine Umlagen			
08	546	Erträge aus der Auflösung von Sonderposten aus Investitionszuweisungen, -zuschüssen und Investitionsbeiträgen	-165.944	-171.000	-165.208
09	53	Sonstige ordentliche Erträge			
10		Summe der ordentlichen Erträge (Nr. 1 bis 9)	-889.444	-892.500	-862.586
		Ordentliche Aufwendungen			
11	62, 63, 640-643, 647-649, 65	Personalaufwendungen	28.800	28.600	33.955
12	644-646	Versorgungsaufwendungen	1.400	1.600	3.950
13	60, 61, 67-69	Aufwendungen für Sach- und Dienstleistungen	214.400	133.400	166.945
14	66	Abschreibungen	336.199	349.000	338.309
15	71	Aufwendungen für Zuweisungen und Zuschüsse sowie besondere Finanzaufwendungen			138
16	73	Steueraufwendungen einschl. Aufwendungen aus gesetzlichen Umlageverpflichtungen	19.000	19.000	15.348
17	72	Transferaufwendungen			
18	70, 74, 76	Sonstige ordentliche Aufwendungen			
19		Summe der ordentlichen Aufwendungen (Nr. 11 bis 18)	599.799	531.600	558.645
20		Verwaltungsergebnis (Nr. 10 ./ Nr. 19)	-289.645	-360.900	-303.941
21	56, 57	Finanzerträge			
22	77	Finanzaufwendungen			
23		Finanzergebnis (Nr. 21 bis Nr. 22)			
24		Ordentliches Ergebnis (Verwaltungsergebnis und Finanzergebnis Nr. 20 und Nr. 23)	-289.645	-360.900	-303.941
25	59	Außerordentliche Erträge			
26	79	Außerordentliche Aufwendungen			
27		Außerordentliches Ergebnis (Nr. 25 ./ Nr. 26)			
28		Jahresergebnis vor internen Leistungsbeziehungen (ordentliches Ergebnis und außerordentliches Ergebnis Nr. 24 und Nr. 27)	-289.645	-360.900	-303.941
29		Erlöse der internen Leistungsbeziehungen			
30		Kosten der internen Leistungsbeziehungen			
31		Ergebnis der internen Leistungsbeziehungen			
32		Jahresergebnis nach internen Leistungsbeziehungen	-289.645	-360.900	-303.941

Haushalt 2023

Teilfinanzhaushalt Produkt 111010 Abwasserbeseitigung

Gemeinde Friedewald

		Haushaltsansatz			Investitions- und Investitionsförderungsmaßnahmen		
Nr.	Bezeichnung	2023	Verpflichtungs-ermächtigungen	2022	Ergebnis des Jahresabschlusses 2021	Gesamtauszahlungsbedarf	davon bisher bereitgestellt
	Einzahlungen aus Investitionstätigkeit						
20	+ Einz. aus Investitionszuweis. und -zuschüssen sowie aus Investitionsbeiträgen	10.000		10.000	21.270		
21	+ Einz. aus Abgängen von Vermögensgegenständen des Sachanlagevermögens und des immateriellen Anlagevermögens						
22	+ Einz. aus Abgängen von Vermögensgegenständen des Finanzanlagevermögens						
	Einzahlungen aus Finanzierungstätigkeit						
31	+ Einz. aus der Aufnahme v. Krediten und wirtschaftlich vergleichbaren Vorgängen für Investitionen						
	Summe	10.000		10.000	21.270		
	Auszahlungen aus Investitionstätigkeit						
24	- Ausz. für den Erwerb von Grundstücken und Gebäuden				-39.690	-6.178.000	-6.178.000
25	- Ausz. für Baumaßnahmen	-15.000		-15.000		-1.220.000	-90.000
26	- Ausz. für Investitionen in das sonstige Sachanlagevermögen und immaterielle Anlagevermögen davon: Ausz. aus gewährten Investitionszuweisungen und -zuschüssen						
27	- Ausz. für Investitionen in das Finanzanlagevermögen						
	Auszahlungen aus Finanzierungstätigkeit						
32	- Ausz. für die Tilgung von Krediten und wirtschaftlich vergleichbaren Vorgängen für Investitionen						
	Summe	-15.000		-15.000	-39.690	-7.398.000	-6.268.000
	Saldo (Einzahlungen ./ Auszahlungen)	-5.000		-5.000	-18.420	-7.398.000	-6.268.000

Haushalt 2023

Investitionen Produkt 111010 Abwasserbeseitigung

Gemeinde Friedewald

Nr. Bezeichnung	Verpflichtungs- Ermächtigungen	Ansatz 2022	Ansatz 2023	Finanzplan 2024	Finanzplan 2025	Finanzplan 2026
I-1110-015 Kanal Friedewald						
20 20 Einz.a.Inv.zuw.u.-zusch.s.a.Inv.beitr.		10.000	10.000	10.000	10.000	10.000
25 25 Auszahlungen für Baumaßnahmen		-10.000	-10.000	-10.000	-10.000	-10.000
I-1110-028 IKZ Abwasserbeseitigung		-5.000	-5.000		-15.000	-150.000
20 20 Einz.a.Inv.zuw.u.-zusch.s.a.Inv.beitr.					85.000	850.000
25 25 Auszahlungen für Baumaßnahmen		-5.000	-5.000		-100.000	-1.000.000

Haushalt 2023

Teilergebnishaushalt Produkt 112010 Abfallwirtschaft

Gemeinde Friedewald

		Haushaltsansatz			Ergebnis des Jahresabschlusses 2021
Nr.	Konten	Bezeichnung	2023	2022	
		Ordentliche Erträge			
01	50	Privatrechtliche Leistungsentgelte			
02	51	Öffentlich-rechtliche Leistungsentgelte	-5.000	-5.000	-806
03	548-549	Kostensatzleistungen und -erstattungen			-5.376
04	52	Bestandsveränderungen und aktivierte Eigenleistungen			
05	55	Steuern und steuerähnliche Erträge einschl. Erträge aus gesetzlichen Umlagen			
06	547	Erträge aus Transferleistungen			
07	540-543	Erträge aus Zuweisungen und Zuschüssen für lfd. Zwecke und allgemeine Umlagen			
08	546	Erträge aus der Auflösung von Sonderposten aus Investitionszuweisungen, -zuschüssen und Investitionsbeiträgen			
09	53	Sonstige ordentliche Erträge			
10		Summe der ordentlichen Erträge (Nr. 1 bis 9)	-5.000	-5.000	-6.182
		Ordentliche Aufwendungen			
11	62, 63, 640-643, 647-649, 65	Personalaufwendungen			
12	644-646	Versorgungsaufwendungen			
13	60, 61, 67-69	Aufwendungen für Sach- und Dienstleistungen	27.500	27.000	33.681
14	66	Abschreibungen			
15	71	Aufwendungen für Zuweisungen und Zuschüsse sowie besondere Finanzaufwendungen			
16	73	Steueraufwendungen einschl. Aufwendungen aus gesetzlichen Umlageverpflichtungen			
17	72	Transferaufwendungen			
18	70, 74, 76	Sonstige ordentliche Aufwendungen			
19		Summe der ordentlichen Aufwendungen (Nr. 11 bis 18)	27.500	27.000	33.681
20		Verwaltungsergebnis (Nr. 10 ./ Nr. 19)	22.500	22.000	27.499
21	56, 57	Finanzerträge			
22	77	Finanzaufwendungen			
23		Finanzergebnis (Nr. 21 bis Nr. 22)			
24		Ordentliches Ergebnis (Verwaltungsergebnis und Finanzergebnis Nr. 20 und Nr. 23)	22.500	22.000	27.499
25	59	Außerordentliche Erträge			
26	79	Außerordentliche Aufwendungen			
27		Außerordentliches Ergebnis (Nr. 25 ./ Nr. 26)			
28		Jahresergebnis vor internen Leistungsbeziehungen (ordentliches Ergebnis und außerordentliches Ergebnis Nr. 24 und Nr. 27)	22.500	22.000	27.499
29		Erlöse der internen Leistungsbeziehungen			
30		Kosten der internen Leistungsbeziehungen			
31		Ergebnis der internen Leistungsbeziehungen			
32		Jahresergebnis nach internen Leistungsbeziehungen	22.500	22.000	27.499

Haushalt 2023

Teilfinanzhaushalt Produkt 112010 Abfallwirtschaft

Gemeinde Friedewald

		Haushaltsansatz			Investitions- und Investitionsförderungsmaßnahmen		
Nr.	Bezeichnung	2023	Verpflichtungs-ermächtigungen	2022	Ergebnis des Jahresabschlusses 2021	Gesamtauszahlungsbedarf	davon bisher bereitgestellt
	Einzahlungen aus Investitionstätigkeit						
20	+ Einz. aus Investitionszuweis. und -zuschüssen sowie aus Investitionsbeiträgen						
21	+ Einz. aus Abgängen von Vermögensgegenständen des Sachanlagevermögens und des immateriellen Anlagevermögens						
22	+ Einz. aus Abgängen von Vermögensgegenständen des Finanzanlagevermögens						
	Einzahlungen aus Finanzierungstätigkeit						
31	+ Einz. aus der Aufnahme v. Krediten und wirtschaftlich vergleichbaren Vorgängen für Investitionen						
	Summe						
	Auszahlungen aus Investitionstätigkeit						
24	- Ausz. für den Erwerb von Grundstücken und Gebäuden						
25	- Ausz. für Baumaßnahmen						
26	- Ausz. für Investitionen in das sonstige Sachanlagevermögen und immaterielle Anlagevermögen davon: Ausz. aus gewährten Investitionszuweisungen und -zuschüssen						
27	- Ausz. für Investitionen in das Finanzanlagevermögen						
	Auszahlungen aus Finanzierungstätigkeit						
32	- Ausz. für die Tilgung von Krediten und wirtschaftlich vergleichbaren Vorgängen für Investitionen						
	Summe						
	Saldo (Einzahlungen ./ Auszahlungen)						

Haushalt 2023

Teilergebnishaushalt Produkt 113010 Wasserversorgung

Gemeinde Friedewald

		Haushaltsansatz			
Nr.	Konten	Bezeichnung	2023	2022	Ergebnis des Jahresabschlusses 2021
		Ordentliche Erträge			
01	50	Privatrechtliche Leistungsentgelte			
02	51	Öffentlich-rechtliche Leistungsentgelte	-416.000	-415.900	-390.297
03	548-549	Kostensatzleistungen und -erstattungen	-3.000	-3.000	-17.240
04	52	Bestandsveränderungen und aktivierte Eigenleistungen			
05	55	Steuern und steuerähnliche Erträge einschl. Erträge aus gesetzlichen Umlagen			
06	547	Erträge aus Transferleistungen			
07	540-543	Erträge aus Zuweisungen und Zuschüssen für lfd. Zwecke und allgemeine Umlagen			
08	546	Erträge aus der Auflösung von Sonderposten aus Investitionszuweisungen, -zuschüssen und Investitionsbeiträgen	-47.757	-61.300	-44.810
09	53	Sonstige ordentliche Erträge			
10		Summe der ordentlichen Erträge (Nr. 1 bis 9)	-466.757	-480.200	-452.347
		Ordentliche Aufwendungen			
11	62, 63, 640-643, 647-649, 65	Personalaufwendungen	4.030	4.300	34.902
12	644-646	Versorgungsaufwendungen		200	1.729
13	60, 61, 67-69	Aufwendungen für Sach- und Dienstleistungen	366.200	315.700	248.986
14	66	Abschreibungen	110.626	103.400	105.240
15	71	Aufwendungen für Zuweisungen und Zuschüsse sowie besondere Finanzaufwendungen	4.400	4.400	4.384
16	73	Steueraufwendungen einschl. Aufwendungen aus gesetzlichen Umlageverpflichtungen			
17	72	Transferaufwendungen			
18	70, 74, 76	Sonstige ordentliche Aufwendungen			
19		Summe der ordentlichen Aufwendungen (Nr. 11 bis 18)	485.256	428.000	395.242
20		Verwaltungsergebnis (Nr. 10 ./ Nr. 19)	18.499	-52.200	-57.105
21	56, 57	Finanzerträge			
22	77	Finanzaufwendungen			
23		Finanzergebnis (Nr. 21 bis Nr. 22)			
24		Ordentliches Ergebnis (Verwaltungsergebnis und Finanzergebnis Nr. 20 und Nr. 23)	18.499	-52.200	-57.105
25	59	Außerordentliche Erträge			
26	79	Außerordentliche Aufwendungen			9.512
27		Außerordentliches Ergebnis (Nr. 25 ./ Nr. 26)			9.512
28		Jahresergebnis vor internen Leistungsbeziehungen (ordentliches Ergebnis und außerordentliches Ergebnis Nr. 24 und Nr. 27)	18.499	-52.200	-47.593
29		Erlöse der internen Leistungsbeziehungen			
30		Kosten der internen Leistungsbeziehungen			
31		Ergebnis der internen Leistungsbeziehungen			
32		Jahresergebnis nach internen Leistungsbeziehungen	18.499	-52.200	-47.593

Haushalt 2023

Teilfinanzhaushalt Produkt 113010 Wasserversorgung

Gemeinde Friedewald

		Haushaltsansatz			Investitions- und Investitionsförderungsmaßnahmen		
Nr.	Bezeichnung	2023	Verpflichtungs-ermächtigungen	2022	Ergebnis des Jahresabschlusses 2021	Gesamtauszahlungsbedarf	davon bisher bereitgestellt
	Einzahlungen aus Investitionstätigkeit						
20	+ Einz. aus Investitionszuweis. und -zuschüssen sowie aus Investitionsbeiträgen	10.000		10.000	17.659		
21	+ Einz. aus Abgängen von Vermögensgegenständen des Sachanlagevermögens und des immateriellen Anlagevermögens						
22	+ Einz. aus Abgängen von Vermögensgegenständen des Finanzanlagevermögens						
	Einzahlungen aus Finanzierungstätigkeit						
31	+ Einz. aus der Aufnahme v. Krediten und wirtschaftlich vergleichbaren Vorgängen für Investitionen						
	Summe	10.000		10.000	17.659		
	Auszahlungen aus Investitionstätigkeit						
24	- Ausz. für den Erwerb von Grundstücken und Gebäuden				-25.460	-2.073.693	-2.073.693
25	- Ausz. für Baumaßnahmen	-96.000		-150.000	-44.107	-791.000	-641.000
26	- Ausz. für Investitionen in das sonstige Sachanlagevermögen und immaterielle Anlagevermögen davon: Ausz. aus gewährten Investitionszuweisungen und -zuschüssen						
27	- Ausz. für Investitionen in das Finanzanlagevermögen						
	Auszahlungen aus Finanzierungstätigkeit						
32	- Ausz. für die Tilgung von Krediten und wirtschaftlich vergleichbaren Vorgängen für Investitionen						
	Summe	-96.000		-150.000	-69.567	-2.864.693	-2.714.693
	Saldo (Einzahlungen ./ Auszahlungen)	-86.000		-140.000	-51.908	-2.864.693	-2.714.693

Haushalt 2023

Investitionen Produkt 113010 Wasserversorgung

Gemeinde Friedewald

Nr. Bezeichnung	Verpflichtungs- Ermächtigunge n	Ansatz 2022	Ansatz 2023	Finanzplan 2024	Finanzplan 2025	Finanzplan 2026
I-1130-003 Wasserversorgung Friedewald						
20 20 Einz.a.Inv.zuw.u.-zusch.s.a.Inv.beitr.		10.000	10.000	10.000	10.000	10.000
25 25 Auszahlungen für Baumaßnahmen		-10.000	-10.000	-10.000	-10.000	-10.000
I-1130-006 Wasserversorgung Lautenhausen						
25 25 Auszahlungen für Baumaßnahmen		-35.000				
I-1130-007 Grundsan. + Ern. Hochbehälter						
25 25 Auszahlungen für Baumaßnahmen		-5.000	-58.000			
I-1130-026 Verbindungsltg. Lth.-Fdw.						
25 25 Auszahlungen für Baumaßnahmen		-100.000				
I-1130-027 Digitale Wasserzähler						
25 25 Auszahlungen für Baumaßnahmen					-120.000	
I-1130-028 Wasserversorgung Bachstr. Motzfeld						
25 25 Auszahlungen für Baumaßnahmen			-28.000			

Haushalt 2023

Teilergebnishaushalt Produktbereich 12 Verkehrsflächen und -anlagen / ÖPNV

Gemeinde Friedewald

Nr.	Konten	Bezeichnung	Haushaltsansatz		Ergebnis des Jahresabschlusses 2021
			2023	2022	
		Ordentliche Erträge			
01	50	Privatrechtliche Leistungsentgelte			
02	51	Öffentlich-rechtliche Leistungsentgelte			
03	548-549	Kostensatzleistungen und -erstattungen	-1.800	-1.800	-5.127
04	52	Bestandsveränderungen und aktivierte Eigenleistungen			
05	55	Steuern und steuerähnliche Erträge einschl. Erträge aus gesetzlichen Umlagen			
06	547	Erträge aus Transferleistungen			
07	540-543	Erträge aus Zuweisungen und Zuschüssen für lfd. Zwecke und allgemeine Umlagen	-59.000	-73.800	
08	546	Erträge aus der Auflösung von Sonderposten aus Investitionszuweisungen, -zuschüssen und Investitionsbeiträgen	-113.176	-105.700	-111.633
09	53	Sonstige ordentliche Erträge	-1.000	-1.000	-135
10		Summe der ordentlichen Erträge (Nr. 1 bis 9)	-174.976	-182.300	-116.895
		Ordentliche Aufwendungen			
11	62, 63, 640-643, 647-649, 65	Personalaufwendungen			
12	644-646	Versorgungsaufwendungen			
13	60, 61, 67-69	Aufwendungen für Sach- und Dienstleistungen	265.150	276.650	194.785
14	66	Abschreibungen	194.385	178.200	189.930
15	71	Aufwendungen für Zuweisungen und Zuschüsse sowie besondere Finanzaufwendungen	8.000	8.000	673
16	73	Steueraufwendungen einschl. Aufwendungen aus gesetzlichen Umlageverpflichtungen			
17	72	Transferaufwendungen			
18	70, 74, 76	Sonstige ordentliche Aufwendungen			
19		Summe der ordentlichen Aufwendungen (Nr. 11 bis 18)	467.535	462.850	385.388
20		Verwaltungsergebnis (Nr. 10 ./ Nr. 19)	292.559	280.550	268.493
21	56, 57	Finanzerträge			
22	77	Finanzaufwendungen			
23		Finanzergebnis (Nr. 21 bis Nr. 22)			
24		Ordentliches Ergebnis (Verwaltungsergebnis und Finanzergebnis Nr. 20 und Nr. 23)	292.559	280.550	268.493
25	59	Außerordentliche Erträge			-2.885
26	79	Außerordentliche Aufwendungen			775
27		Außerordentliches Ergebnis (Nr. 25 ./ Nr. 26)			-2.110
28		Jahresergebnis vor internen Leistungsbeziehungen (ordentliches Ergebnis und außerordentliches Ergebnis Nr. 24 und Nr. 27)	292.559	280.550	266.383
29		Erlöse der internen Leistungsbeziehungen			
30		Kosten der internen Leistungsbeziehungen			
31		Ergebnis der internen Leistungsbeziehungen			
32		Jahresergebnis nach internen Leistungsbeziehungen	292.559	280.550	266.383

Haushalt 2023

Teilfinanzhaushalt Produktbereich 12 Verkehrsflächen und -anlagen / ÖPNV

Gemeinde Friedewald

		Haushaltsansatz			Investitions- und Investitionsförderungsmaßnahmen		
Nr.	Bezeichnung	2023	Verpflichtungs-ermächtigungen	2022	Ergebnis des Jahresabschlusses 2021	Gesamtauszahlungsbedarf	davon bisher bereitgestellt
	Einzahlungen aus Investitionstätigkeit						
20	+ Einz. aus Investitionszuweis. und -zuschüssen sowie aus Investitionsbeiträgen				2.365		
21	+ Einz. aus Abgängen von Vermögensgegenständen des Sachanlagevermögens und des immateriellen Anlagevermögens				520		
22	+ Einz. aus Abgängen von Vermögensgegenständen des Finanzanlagevermögens						
	Einzahlungen aus Finanzierungstätigkeit						
31	+ Einz. aus der Aufnahme v. Krediten und wirtschaftlich vergleichbaren Vorgängen für Investitionen						
	Summe				2.885		
	Auszahlungen aus Investitionstätigkeit						
24	- Ausz. für den Erwerb von Grundstücken und Gebäuden				-427	-2.191.627	-2.191.627
25	- Ausz. für Baumaßnahmen	-10.000		-10.000	-87.790	-820.000	-730.000
26	- Ausz. für Investitionen in das sonstige Sachanlagevermögen und immaterielle Anlagevermögen davon: Ausz. aus gewährten Investitionszuweisungen und -zuschüssen						
27	- Ausz. für Investitionen in das Finanzanlagevermögen						
	Auszahlungen aus Finanzierungstätigkeit						
32	- Ausz. für die Tilgung von Krediten und wirtschaftlich vergleichbaren Vorgängen für Investitionen						
	Summe	-10.000		-10.000	-88.217	-3.011.627	-2.921.627
	Saldo (Einzahlungen ./ Auszahlungen)	-10.000		-10.000	-85.332	-3.011.627	-2.921.627

Haushalt 2023

Teilergebnishaushalt Produkt 121010 Gemeindestraßen

Gemeinde Friedewald

Nr.	Konten	Bezeichnung	Haushaltsansatz		Ergebnis des Jahresabschlusses 2021
			2023	2022	
		Ordentliche Erträge			
01	50	Privatrechtliche Leistungsentgelte			
02	51	Öffentlich-rechtliche Leistungsentgelte			
03	548-549	Kostensatzleistungen und -erstattungen			-752
04	52	Bestandsveränderungen und aktivierte Eigenleistungen			
05	55	Steuern und steuerähnliche Erträge einschl. Erträge aus gesetzlichen Umlagen			
06	547	Erträge aus Transferleistungen			
07	540-543	Erträge aus Zuweisungen und Zuschüssen für lfd. Zwecke und allgemeine Umlagen	-59.000	-73.800	
08	546	Erträge aus der Auflösung von Sonderposten aus Investitionszuweisungen, -zuschüssen und Investitionsbeiträgen	-111.176	-99.400	-109.600
09	53	Sonstige ordentliche Erträge	-500	-500	-135
10		Summe der ordentlichen Erträge (Nr. 1 bis 9)	-170.676	-173.700	-110.487
		Ordentliche Aufwendungen			
11	62, 63, 640-643, 647-649, 65	Personalaufwendungen			
12	644-646	Versorgungsaufwendungen			
13	60, 61, 67-69	Aufwendungen für Sach- und Dienstleistungen	213.900	227.400	139.834
14	66	Abschreibungen	184.379	153.700	180.432
15	71	Aufwendungen für Zuweisungen und Zuschüsse sowie besondere Finanzaufwendungen			
16	73	Steueraufwendungen einschl. Aufwendungen aus gesetzlichen Umlageverpflichtungen			
17	72	Transferaufwendungen			
18	70, 74, 76	Sonstige ordentliche Aufwendungen			
19		Summe der ordentlichen Aufwendungen (Nr. 11 bis 18)	398.279	381.100	320.266
20		Verwaltungsergebnis (Nr. 10 ./ Nr. 19)	227.603	207.400	209.779
21	56, 57	Finanzerträge			
22	77	Finanzaufwendungen			
23		Finanzergebnis (Nr. 21 bis Nr. 22)			
24		Ordentliches Ergebnis (Verwaltungsergebnis und Finanzergebnis Nr. 20 und Nr. 23)	227.603	207.400	209.779
25	59	Außerordentliche Erträge			-2.885
26	79	Außerordentliche Aufwendungen			775
27		Außerordentliches Ergebnis (Nr. 25 ./ Nr. 26)			-2.110
28		Jahresergebnis vor internen Leistungsbeziehungen (ordentliches Ergebnis und außerordentliches Ergebnis Nr. 24 und Nr. 27)	227.603	207.400	207.669
29		Erlöse der internen Leistungsbeziehungen			
30		Kosten der internen Leistungsbeziehungen			
31		Ergebnis der internen Leistungsbeziehungen			
32		Jahresergebnis nach internen Leistungsbeziehungen	227.603	207.400	207.669

Haushalt 2023

Teilfinanzhaushalt Produkt 121010 Gemeindestraßen

Gemeinde Friedewald

		Haushaltsansatz			Investitions- und Investitionsförderungsmaßnahmen		
Nr.	Bezeichnung	2023	Verpflichtungs-ermächtigungen	2022	Ergebnis des Jahresabschlusses 2021	Gesamtauszahlungsbedarf	davon bisher bereitgestellt
	Einzahlungen aus Investitionstätigkeit						
20	+ Einz. aus Investitionszuweis. und -zuschüssen sowie aus Investitionsbeiträgen				2.365		
21	+ Einz. aus Abgängen von Vermögensgegenständen des Sachanlagevermögens und des immateriellen Anlagevermögens				520		
22	+ Einz. aus Abgängen von Vermögensgegenständen des Finanzanlagevermögens						
	Einzahlungen aus Finanzierungstätigkeit						
31	+ Einz. aus der Aufnahme v. Krediten und wirtschaftlich vergleichbaren Vorgängen für Investitionen						
	Summe				2.885		
	Auszahlungen aus Investitionstätigkeit						
24	- Ausz. für den Erwerb von Grundstücken und Gebäuden				-427	-1.958.877	-1.958.877
25	- Ausz. für Baumaßnahmen				-79.936	-690.000	-690.000
26	- Ausz. für Investitionen in das sonstige Sachanlagevermögen und immaterielle Anlagevermögen davon: Ausz. aus gewährten Investitionszuweisungen und -zuschüssen						
27	- Ausz. für Investitionen in das Finanzanlagevermögen						
	Auszahlungen aus Finanzierungstätigkeit						
32	- Ausz. für die Tilgung von Krediten und wirtschaftlich vergleichbaren Vorgängen für Investitionen						
	Summe				-80.363	-2.648.877	-2.648.877
	Saldo (Einzahlungen ./ Auszahlungen)				-77.478	-2.648.877	-2.648.877

Haushalt 2023

Teilergebnishaushalt Produkt 121020 Straßenbeleuchtung

Gemeinde Friedewald

		Haushaltsansatz			Ergebnis des Jahresabschlusses 2021
Nr.	Konten	Bezeichnung	2023	2022	
		Ordentliche Erträge			
01	50	Privatrechtliche Leistungsentgelte			
02	51	Öffentlich-rechtliche Leistungsentgelte			
03	548-549	Kostensatzleistungen und -erstattungen	-1.300	-1.300	-3.975
04	52	Bestandsveränderungen und aktivierte Eigenleistungen			
05	55	Steuern und steuerähnliche Erträge einschl. Erträge aus gesetzlichen Umlagen			
06	547	Erträge aus Transferleistungen			
07	540-543	Erträge aus Zuweisungen und Zuschüssen für lfd. Zwecke und allgemeine Umlagen			
08	546	Erträge aus der Auflösung von Sonderposten aus Investitionszuweisungen, -zuschüssen und Investitionsbeiträgen	-1.006	-2.600	-1.006
09	53	Sonstige ordentliche Erträge	-500	-500	
10		Summe der ordentlichen Erträge (Nr. 1 bis 9)	-2.806	-4.400	-4.981
		Ordentliche Aufwendungen			
11	62, 63, 640-643, 647-649, 65	Personalaufwendungen			
12	644-646	Versorgungsaufwendungen			
13	60, 61, 67-69	Aufwendungen für Sach- und Dienstleistungen	29.500	28.000	26.514
14	66	Abschreibungen	8.066	18.100	7.489
15	71	Aufwendungen für Zuweisungen und Zuschüsse sowie besondere Finanzaufwendungen			
16	73	Steueraufwendungen einschl. Aufwendungen aus gesetzlichen Umlageverpflichtungen			
17	72	Transferaufwendungen			
18	70, 74, 76	Sonstige ordentliche Aufwendungen			
19		Summe der ordentlichen Aufwendungen (Nr. 11 bis 18)	37.566	46.100	34.003
20		Verwaltungsergebnis (Nr. 10 ./ Nr. 19)	34.760	41.700	29.022
21	56, 57	Finanzerträge			
22	77	Finanzaufwendungen			
23		Finanzergebnis (Nr. 21 bis Nr. 22)			
24		Ordentliches Ergebnis (Verwaltungsergebnis und Finanzergebnis Nr. 20 und Nr. 23)	34.760	41.700	29.022
25	59	Außerordentliche Erträge			
26	79	Außerordentliche Aufwendungen			
27		Außerordentliches Ergebnis (Nr. 25 ./ Nr. 26)			
28		Jahresergebnis vor internen Leistungsbeziehungen (ordentliches Ergebnis und außerordentliches Ergebnis Nr. 24 und Nr. 27)	34.760	41.700	29.022
29		Erlöse der internen Leistungsbeziehungen			
30		Kosten der internen Leistungsbeziehungen			
31		Ergebnis der internen Leistungsbeziehungen			
32		Jahresergebnis nach internen Leistungsbeziehungen	34.760	41.700	29.022

Haushalt 2023

Teilfinanzhaushalt Produkt 121020 Straßenbeleuchtung

Gemeinde Friedewald

		Haushaltsansatz			Investitions- und Investitionsförderungsmaßnahmen		
Nr.	Bezeichnung	2023	Verpflichtungs-ermächtigungen	2022	Ergebnis des Jahresabschlusses 2021	Gesamtauszahlungsbedarf	davon bisher bereitgestellt
	Einzahlungen aus Investitionstätigkeit						
20	+ Einz. aus Investitionszuweis. und -zuschüssen sowie aus Investitionsbeiträgen						
21	+ Einz. aus Abgängen von Vermögensgegenständen des Sachanlagevermögens und des immateriellen Anlagevermögens						
22	+ Einz. aus Abgängen von Vermögensgegenständen des Finanzanlagevermögens						
	Einzahlungen aus Finanzierungstätigkeit						
31	+ Einz. aus der Aufnahme v. Krediten und wirtschaftlich vergleichbaren Vorgängen für Investitionen						
	Summe						
	Auszahlungen aus Investitionstätigkeit						
24	- Ausz. für den Erwerb von Grundstücken und Gebäuden					-180.000	-180.000
25	- Ausz. für Baumaßnahmen	-10.000		-10.000	-7.854	-70.000	-40.000
26	- Ausz. für Investitionen in das sonstige Sachanlagevermögen und immaterielle Anlagevermögen davon: Ausz. aus gewährten Investitionszuweisungen und -zuschüssen						
27	- Ausz. für Investitionen in das Finanzanlagevermögen						
	Auszahlungen aus Finanzierungstätigkeit						
32	- Ausz. für die Tilgung von Krediten und wirtschaftlich vergleichbaren Vorgängen für Investitionen						
	Summe	-10.000		-10.000	-7.854	-250.000	-220.000
	Saldo (Einzahlungen ./ Auszahlungen)	-10.000		-10.000	-7.854	-250.000	-220.000

Haushalt 2023

Investitionen Produkt 121020 Straßenbeleuchtung

Gemeinde Friedewald

Nr. Bezeichnung	Verpflichtungs- Ermächtigungen	Ansatz 2022	Ansatz 2023	Finanzplan 2024	Finanzplan 2025	Finanzplan 2026
I-1211-001 Erw. Straßenbeleuchtung, LED-Umst. 25 25 Auszahlungen für Baumaßnahmen		-10.000	-10.000	-10.000	-10.000	-10.000
		-10.000	-10.000	-10.000	-10.000	-10.000

Haushalt 2023

Teilergebnishaushalt Produkt 122010 Straßenreinigung

Gemeinde Friedewald

		Haushaltsansatz			Ergebnis des Jahresabschlusses 2021
Nr.	Konten	Bezeichnung	2023	2022	
		Ordentliche Erträge			
01	50	Privatrechtliche Leistungsentgelte			
02	51	Öffentlich-rechtliche Leistungsentgelte			
03	548-549	Kostensatzleistungen und -erstattungen	-500	-500	-400
04	52	Bestandsveränderungen und aktivierte Eigenleistungen			
05	55	Steuern und steuerähnliche Erträge einschl. Erträge aus gesetzlichen Umlagen			
06	547	Erträge aus Transferleistungen			
07	540-543	Erträge aus Zuweisungen und Zuschüssen für lfd. Zwecke und allgemeine Umlagen			
08	546	Erträge aus der Auflösung von Sonderposten aus Investitionszuweisungen, -zuschüssen und Investitionsbeiträgen			
09	53	Sonstige ordentliche Erträge			
10		Summe der ordentlichen Erträge (Nr. 1 bis 9)	-500	-500	-400
		Ordentliche Aufwendungen			
11	62, 63, 640-643, 647-649, 65	Personalaufwendungen			
12	644-646	Versorgungsaufwendungen			
13	60, 61, 67-69	Aufwendungen für Sach- und Dienstleistungen	21.000	20.500	28.217
14	66	Abschreibungen			
15	71	Aufwendungen für Zuweisungen und Zuschüsse sowie besondere Finanzaufwendungen			
16	73	Steueraufwendungen einschl. Aufwendungen aus gesetzlichen Umlageverpflichtungen			
17	72	Transferaufwendungen			
18	70, 74, 76	Sonstige ordentliche Aufwendungen			
19		Summe der ordentlichen Aufwendungen (Nr. 11 bis 18)	21.000	20.500	28.217
20		Verwaltungsergebnis (Nr. 10 ./ Nr. 19)	20.500	20.000	27.817
21	56, 57	Finanzerträge			
22	77	Finanzaufwendungen			
23		Finanzergebnis (Nr. 21 bis Nr. 22)			
24		Ordentliches Ergebnis (Verwaltungsergebnis und Finanzergebnis Nr. 20 und Nr. 23)	20.500	20.000	27.817
25	59	Außerordentliche Erträge			
26	79	Außerordentliche Aufwendungen			
27		Außerordentliches Ergebnis (Nr. 25 ./ Nr. 26)			
28		Jahresergebnis vor internen Leistungsbeziehungen (ordentliches Ergebnis und außerordentliches Ergebnis Nr. 24 und Nr. 27)	20.500	20.000	27.817
29		Erlöse der internen Leistungsbeziehungen			
30		Kosten der internen Leistungsbeziehungen			
31		Ergebnis der internen Leistungsbeziehungen			
32		Jahresergebnis nach internen Leistungsbeziehungen	20.500	20.000	27.817

Haushalt 2023

Teilfinanzhaushalt Produkt 122010 Straßenreinigung

Gemeinde Friedewald

		Haushaltsansatz			Investitions- und Investitionsförderungsmaßnahmen		
Nr.	Bezeichnung	2023	Verpflichtungs-ermächtigungen	2022	Ergebnis des Jahresabschlusses 2021	Gesamtauszahlungsbedarf	davon bisher bereitgestellt
	Einzahlungen aus Investitionstätigkeit						
20	+ Einz. aus Investitionszuweis. und -zuschüssen sowie aus Investitionsbeiträgen						
21	+ Einz. aus Abgängen von Vermögensgegenständen des Sachanlagevermögens und des immateriellen Anlagevermögens						
22	+ Einz. aus Abgängen von Vermögensgegenständen des Finanzanlagevermögens						
	Einzahlungen aus Finanzierungstätigkeit						
31	+ Einz. aus der Aufnahme v. Krediten und wirtschaftlich vergleichbaren Vorgängen für Investitionen						
	Summe						
	Auszahlungen aus Investitionstätigkeit						
24	- Ausz. für den Erwerb von Grundstücken und Gebäuden						
25	- Ausz. für Baumaßnahmen						
26	- Ausz. für Investitionen in das sonstige Sachanlagevermögen und immaterielle Anlagevermögen davon: Ausz. aus gewährten Investitionszuweisungen und -zuschüssen						
27	- Ausz. für Investitionen in das Finanzanlagevermögen						
	Auszahlungen aus Finanzierungstätigkeit						
32	- Ausz. für die Tilgung von Krediten und wirtschaftlich vergleichbaren Vorgängen für Investitionen						
	Summe						
	Saldo (Einzahlungen ./ Auszahlungen)						

Haushalt 2023

Teilergebnishaushalt Produkt 123010 ÖPNV

Gemeinde Friedewald

		Haushaltsansatz			Ergebnis des Jahresabschlusses 2021
Nr.	Konten	Bezeichnung	2023	2022	
		Ordentliche Erträge			
01	50	Privatrechtliche Leistungsentgelte			
02	51	Öffentlich-rechtliche Leistungsentgelte			
03	548-549	Kostensatzleistungen und -erstattungen			
04	52	Bestandsveränderungen und aktivierte Eigenleistungen			
05	55	Steuern und steuerähnliche Erträge einschl. Erträge aus gesetzlichen Umlagen			
06	547	Erträge aus Transferleistungen			
07	540-543	Erträge aus Zuweisungen und Zuschüssen für lfd. Zwecke und allgemeine Umlagen			
08	546	Erträge aus der Auflösung von Sonderposten aus Investitionszuweisungen, -zuschüssen und Investitionsbeiträgen	-994	-3.700	-1.027
09	53	Sonstige ordentliche Erträge			
10		Summe der ordentlichen Erträge (Nr. 1 bis 9)	-994	-3.700	-1.027
		Ordentliche Aufwendungen			
11	62, 63, 640-643, 647-649, 65	Personalaufwendungen			
12	644-646	Versorgungsaufwendungen			
13	60, 61, 67-69	Aufwendungen für Sach- und Dienstleistungen	750	750	220
14	66	Abschreibungen	1.940	6.400	2.009
15	71	Aufwendungen für Zuweisungen und Zuschüsse sowie besondere Finanzaufwendungen	8.000	8.000	673
16	73	Steueraufwendungen einschl. Aufwendungen aus gesetzlichen Umlageverpflichtungen			
17	72	Transferaufwendungen			
18	70, 74, 76	Sonstige ordentliche Aufwendungen			
19		Summe der ordentlichen Aufwendungen (Nr. 11 bis 18)	10.690	15.150	2.902
20		Verwaltungsergebnis (Nr. 10 ./ Nr. 19)	9.696	11.450	1.875
21	56, 57	Finanzerträge			
22	77	Finanzaufwendungen			
23		Finanzergebnis (Nr. 21 bis Nr. 22)			
24		Ordentliches Ergebnis (Verwaltungsergebnis und Finanzergebnis Nr. 20 und Nr. 23)	9.696	11.450	1.875
25	59	Außerordentliche Erträge			
26	79	Außerordentliche Aufwendungen			
27		Außerordentliches Ergebnis (Nr. 25 ./ Nr. 26)			
28		Jahresergebnis vor internen Leistungsbeziehungen (ordentliches Ergebnis und außerordentliches Ergebnis Nr. 24 und Nr. 27)	9.696	11.450	1.875
29		Erlöse der internen Leistungsbeziehungen			
30		Kosten der internen Leistungsbeziehungen			
31		Ergebnis der internen Leistungsbeziehungen			
32		Jahresergebnis nach internen Leistungsbeziehungen	9.696	11.450	1.875

Haushalt 2023

Teilfinanzhaushalt Produkt 123010 ÖPNV

Gemeinde Friedewald

		Haushaltsansatz			Investitions- und Investitionsförderungsmaßnahmen		
Nr.	Bezeichnung	2023	Verpflichtungs-ermächtigungen	2022	Ergebnis des Jahresabschlusses 2021	Gesamtauszahlungsbedarf	davon bisher bereitgestellt
	Einzahlungen aus Investitionstätigkeit						
20	+ Einz. aus Investitionszuweis. und -zuschüssen sowie aus Investitionsbeiträgen						
21	+ Einz. aus Abgängen von Vermögensgegenständen des Sachanlagevermögens und des immateriellen Anlagevermögens						
22	+ Einz. aus Abgängen von Vermögensgegenständen des Finanzanlagevermögens						
	Einzahlungen aus Finanzierungstätigkeit						
31	+ Einz. aus der Aufnahme v. Krediten und wirtschaftlich vergleichbaren Vorgängen für Investitionen						
	Summe						
	Auszahlungen aus Investitionstätigkeit						
24	- Ausz. für den Erwerb von Grundstücken und Gebäuden					-52.750	-52.750
25	- Ausz. für Baumaßnahmen					-60.000	
26	- Ausz. für Investitionen in das sonstige Sachanlagevermögen und immaterielle Anlagevermögen davon: Ausz. aus gewährten Investitionszuweisungen und -zuschüssen						
27	- Ausz. für Investitionen in das Finanzanlagevermögen						
	Auszahlungen aus Finanzierungstätigkeit						
32	- Ausz. für die Tilgung von Krediten und wirtschaftlich vergleichbaren Vorgängen für Investitionen						
	Summe					-112.750	-52.750
	Saldo (Einzahlungen ./ Auszahlungen)					-112.750	-52.750

Haushalt 2023

Investitionen Produkt 123010 ÖPNV

Gemeinde Friedewald

Nr. Bezeichnung	Verpflichtungs- Ermächtigungen	Ansatz 2022	Ansatz 2023	Finanzplan 2024	Finanzplan 2025	Finanzplan 2026
I-1230-001 Bushaltestellenausbau 20 20 Einz.a.Inv.zuw.u.-zusch.s.a.Inv.beitr. 25 25 Auszahlungen für Baumaßnahmen					-15.000 45.000 -60.000	

Haushalt 2023

Teilergebnishaushalt Produktbereich 13 Natur- und Landschaftspflege

Gemeinde Friedewald

Nr.	Konten	Bezeichnung	Haushaltsansatz		Ergebnis des Jahresabschlusses 2021
			2023	2022	
		Ordentliche Erträge			
01	50	Privatrechtliche Leistungsentgelte	-4.400	-3.400	-18.771
02	51	Öffentlich-rechtliche Leistungsentgelte	-26.000	-27.000	-7.486
03	548-549	Kostensatzleistungen und -erstattungen	-500	-500	
04	52	Bestandsveränderungen und aktivierte Eigenleistungen			
05	55	Steuern und steuerähnliche Erträge einschl. Erträge aus gesetzlichen Umlagen			
06	547	Erträge aus Transferleistungen			
07	540-543	Erträge aus Zuweisungen und Zuschüssen für lfd. Zwecke und allgemeine Umlagen			-22
08	546	Erträge aus der Auflösung von Sonderposten aus Investitionszuweisungen, -zuschüssen und Investitionsbeiträgen	-9.302	-9.400	-8.854
09	53	Sonstige ordentliche Erträge			
10		Summe der ordentlichen Erträge (Nr. 1 bis 9)	-40.202	-40.300	-35.133
		Ordentliche Aufwendungen			
11	62, 63, 640-643, 647-649, 65	Personalaufwendungen	12.100	12.100	405
12	644-646	Versorgungsaufwendungen	-2.617	700	2
13	60, 61, 67-69	Aufwendungen für Sach- und Dienstleistungen	61.800	68.200	45.069
14	66	Abschreibungen	43.607	42.600	42.457
15	71	Aufwendungen für Zuweisungen und Zuschüsse sowie besondere Finanzaufwendungen	400	400	621
16	73	Steueraufwendungen einschl. Aufwendungen aus gesetzlichen Umlageverpflichtungen			
17	72	Transferaufwendungen			
18	70, 74, 76	Sonstige ordentliche Aufwendungen			
19		Summe der ordentlichen Aufwendungen (Nr. 11 bis 18)	115.290	124.000	88.554
20		Verwaltungsergebnis (Nr. 10 ./ Nr. 19)	75.088	83.700	53.421
21	56, 57	Finanzerträge			
22	77	Finanzaufwendungen			
23		Finanzergebnis (Nr. 21 bis Nr. 22)			
24		Ordentliches Ergebnis (Verwaltungsergebnis und Finanzergebnis Nr. 20 und Nr. 23)	75.088	83.700	53.421
25	59	Außerordentliche Erträge			-26.764
26	79	Außerordentliche Aufwendungen			138
27		Außerordentliches Ergebnis (Nr. 25 ./ Nr. 26)			-26.626
28		Jahresergebnis vor internen Leistungsbeziehungen (ordentliches Ergebnis und außerordentliches Ergebnis Nr. 24 und Nr. 27)	75.088	83.700	26.795
29		Erlöse der internen Leistungsbeziehungen			
30		Kosten der internen Leistungsbeziehungen			
31		Ergebnis der internen Leistungsbeziehungen			
32		Jahresergebnis nach internen Leistungsbeziehungen	75.088	83.700	26.795

Haushalt 2023

Teilfinanzhaushalt Produktbereich 13 Natur- und Landschaftspflege

Gemeinde Friedewald

		Haushaltsansatz			Investitions- und Investitionsförderungsmaßnahmen		
Nr.	Bezeichnung	2023	Verpflichtungs-ermächtigungen	2022	Ergebnis des Jahresabschlusses 2021	Gesamtauszahlungsbedarf	davon bisher bereitgestellt
	Einzahlungen aus Investitionstätigkeit						
20	+ Einz. aus Investitionszuweis. und -zuschüssen sowie aus Investitionsbeiträgen	72.750		70.000			
21	+ Einz. aus Abgängen von Vermögensgegenständen des Sachanlagevermögens und des immateriellen Anlagevermögens				26.900		
22	+ Einz. aus Abgängen von Vermögensgegenständen des Finanzanlagevermögens						
	Einzahlungen aus Finanzierungstätigkeit						
31	+ Einz. aus der Aufnahme v. Krediten und wirtschaftlich vergleichbaren Vorgängen für Investitionen						
	Summe	72.750		70.000	26.900		
	Auszahlungen aus Investitionstätigkeit						
24	- Ausz. für den Erwerb von Grundstücken und Gebäuden				-26.216	-966.000	-966.000
25	- Ausz. für Baumaßnahmen	-105.000		-95.000		-466.000	-436.000
26	- Ausz. für Investitionen in das sonstige Sachanlagevermögen und immaterielle Anlagevermögen davon: Ausz. aus gewährten Investitionszuweisungen und -zuschüssen				-949	-14.000	-14.000
27	- Ausz. für Investitionen in das Finanzanlagevermögen						
	Auszahlungen aus Finanzierungstätigkeit						
32	- Ausz. für die Tilgung von Krediten und wirtschaftlich vergleichbaren Vorgängen für Investitionen						
	Summe	-105.000		-95.000	-27.165	-1.446.000	-1.416.000
	Saldo (Einzahlungen ./ Auszahlungen)	-32.250		-25.000	-265	-1.446.000	-1.416.000

Haushalt 2023

Teilergebnishaushalt Produkt 131010 Park- und Gartenanlagen

Gemeinde Friedewald

Nr.	Konten	Bezeichnung	Haushaltsansatz		Ergebnis des Jahresabschlusses 2021
			2023	2022	
		Ordentliche Erträge			
01	50	Privatrechtliche Leistungsentgelte			
02	51	Öffentlich-rechtliche Leistungsentgelte			
03	548-549	Kostensatzleistungen und -erstattungen			
04	52	Bestandsveränderungen und aktivierte Eigenleistungen			
05	55	Steuern und steuerähnliche Erträge einschl. Erträge aus gesetzlichen Umlagen			
06	547	Erträge aus Transferleistungen			
07	540-543	Erträge aus Zuweisungen und Zuschüssen für lfd. Zwecke und allgemeine Umlagen			
08	546	Erträge aus der Auflösung von Sonderposten aus Investitionszuweisungen, -zuschüssen und Investitionsbeiträgen	-9.302	-8.900	-8.812
09	53	Sonstige ordentliche Erträge			
10		Summe der ordentlichen Erträge (Nr. 1 bis 9)	-9.302	-8.900	-8.812
		Ordentliche Aufwendungen			
11	62, 63, 640-643, 647-649, 65	Personalaufwendungen			
12	644-646	Versorgungsaufwendungen			
13	60, 61, 67-69	Aufwendungen für Sach- und Dienstleistungen	11.800	10.000	8.660
14	66	Abschreibungen	26.140	25.500	25.558
15	71	Aufwendungen für Zuweisungen und Zuschüsse sowie besondere Finanzaufwendungen			
16	73	Steueraufwendungen einschl. Aufwendungen aus gesetzlichen Umlageverpflichtungen			
17	72	Transferaufwendungen			
18	70, 74, 76	Sonstige ordentliche Aufwendungen			
19		Summe der ordentlichen Aufwendungen (Nr. 11 bis 18)	37.940	35.500	34.218
20		Verwaltungsergebnis (Nr. 10 ./ Nr. 19)	28.638	26.600	25.406
21	56, 57	Finanzerträge			
22	77	Finanzaufwendungen			
23		Finanzergebnis (Nr. 21 bis Nr. 22)			
24		Ordentliches Ergebnis (Verwaltungsergebnis und Finanzergebnis Nr. 20 und Nr. 23)	28.638	26.600	25.406
25	59	Außerordentliche Erträge			
26	79	Außerordentliche Aufwendungen			
27		Außerordentliches Ergebnis (Nr. 25 ./ Nr. 26)			
28		Jahresergebnis vor internen Leistungsbeziehungen (ordentliches Ergebnis und außerordentliches Ergebnis Nr. 24 und Nr. 27)	28.638	26.600	25.406
29		Erlöse der internen Leistungsbeziehungen			
30		Kosten der internen Leistungsbeziehungen			
31		Ergebnis der internen Leistungsbeziehungen			
32		Jahresergebnis nach internen Leistungsbeziehungen	28.638	26.600	25.406

Haushalt 2023

Teilfinanzhaushalt Produkt 131010 Park- und Gartenanlagen

Gemeinde Friedewald

		Haushaltsansatz			Investitions- und Investitionsförderungsmaßnahmen		
Nr.	Bezeichnung	2023	Verpflichtungs-ermächtigungen	2022	Ergebnis des Jahresabschlusses 2021	Gesamtauszahlungsbedarf	davon bisher bereitgestellt
	Einzahlungen aus Investitionstätigkeit						
20	+ Einz. aus Investitionszuweis. und -zuschüssen sowie aus Investitionsbeiträgen	33.750		33.000			
21	+ Einz. aus Abgängen von Vermögensgegenständen des Sachanlagevermögens und des immateriellen Anlagevermögens						
22	+ Einz. aus Abgängen von Vermögensgegenständen des Finanzanlagevermögens						
	Einzahlungen aus Finanzierungstätigkeit						
31	+ Einz. aus der Aufnahme v. Krediten und wirtschaftlich vergleichbaren Vorgängen für Investitionen						
	Summe	33.750		33.000			
	Auszahlungen aus Investitionstätigkeit						
24	- Ausz. für den Erwerb von Grundstücken und Gebäuden					-650.000	-650.000
25	- Ausz. für Baumaßnahmen	-40.000		-40.000		-190.000	-190.000
26	- Ausz. für Investitionen in das sonstige Sachanlagevermögen und immaterielle Anlagevermögen davon: Ausz. aus gewährten Investitionszuweisungen und -zuschüssen						
27	- Ausz. für Investitionen in das Finanzanlagevermögen						
	Auszahlungen aus Finanzierungstätigkeit						
32	- Ausz. für die Tilgung von Krediten und wirtschaftlich vergleichbaren Vorgängen für Investitionen						
	Summe	-40.000		-40.000		-840.000	-840.000
	Saldo (Einzahlungen ./ Auszahlungen)	-6.250		-7.000		-840.000	-840.000

Haushalt 2023

Investitionen Produkt 131010 Park- und Gartenanlagen

Gemeinde Friedewald

Nr. Bezeichnung	Verpflichtungs- Ermächtigungen	Ansatz 2022	Ansatz 2023	Finanzplan 2024	Finanzplan 2025	Finanzplan 2026
I-1310-002 Toilettenanlage Dorfplatz 20 20 Einz.a.Inv.zuw.u.-zusch.s.a.Inv.beitr. 25 25 Auszahlungen für Baumaßnahmen		-7.000	-6.250			
		33.000	33.750			
		-40.000	-40.000			

Haushalt 2023

Teilergebnishaushalt Produkt 132010 Öffentl. Gewässer / wasserbauliche Anlagen

Gemeinde Friedewald

Nr.	Konten	Bezeichnung	Haushaltsansatz		Ergebnis des Jahresabschlusses 2021
			2023	2022	
		Ordentliche Erträge			
01	50	Privatrechtliche Leistungsentgelte			
02	51	Öffentlich-rechtliche Leistungsentgelte			
03	548-549	Kostensatzleistungen und -erstattungen			
04	52	Bestandsveränderungen und aktivierte Eigenleistungen			
05	55	Steuern und steuerähnliche Erträge einschl. Erträge aus gesetzlichen Umlagen			
06	547	Erträge aus Transferleistungen			
07	540-543	Erträge aus Zuweisungen und Zuschüssen für lfd. Zwecke und allgemeine Umlagen			
08	546	Erträge aus der Auflösung von Sonderposten aus Investitionszuweisungen, -zuschüssen und Investitionsbeiträgen			
09	53	Sonstige ordentliche Erträge			
10		Summe der ordentlichen Erträge (Nr. 1 bis 9)			
		Ordentliche Aufwendungen			
11	62, 63, 640-643, 647-649, 65	Personalaufwendungen			
12	644-646	Versorgungsaufwendungen			
13	60, 61, 67-69	Aufwendungen für Sach- und Dienstleistungen	4.500	7.000	393
14	66	Abschreibungen			
15	71	Aufwendungen für Zuweisungen und Zuschüsse sowie besondere Finanzaufwendungen			
16	73	Steueraufwendungen einschl. Aufwendungen aus gesetzlichen Umlageverpflichtungen			
17	72	Transferaufwendungen			
18	70, 74, 76	Sonstige ordentliche Aufwendungen			
19		Summe der ordentlichen Aufwendungen (Nr. 11 bis 18)	4.500	7.000	393
20		Verwaltungsergebnis (Nr. 10 ./ Nr. 19)	4.500	7.000	393
21	56, 57	Finanzerträge			
22	77	Finanzaufwendungen			
23		Finanzergebnis (Nr. 21 bis Nr. 22)			
24		Ordentliches Ergebnis (Verwaltungsergebnis und Finanzergebnis Nr. 20 und Nr. 23)	4.500	7.000	393
25	59	Außerordentliche Erträge			
26	79	Außerordentliche Aufwendungen			
27		Außerordentliches Ergebnis (Nr. 25 ./ Nr. 26)			
28		Jahresergebnis vor internen Leistungsbeziehungen (ordentliches Ergebnis und außerordentliches Ergebnis Nr. 24 und Nr. 27)	4.500	7.000	393
29		Erlöse der internen Leistungsbeziehungen			
30		Kosten der internen Leistungsbeziehungen			
31		Ergebnis der internen Leistungsbeziehungen			
32		Jahresergebnis nach internen Leistungsbeziehungen	4.500	7.000	393

Haushalt 2023

Teilfinanzhaushalt Produkt 132010 Öffentl. Gewässer / wasserbauliche Anlagen

Gemeinde Friedewald

		Haushaltsansatz			Investitions- und Investitionsförderungsmaßnahmen		
Nr.	Bezeichnung	2023	Verpflichtungs-ermächtigungen	2022	Ergebnis des Jahresabschlusses 2021	Gesamtauszahlungsbedarf	davon bisher bereitgestellt
	Einzahlungen aus Investitionstätigkeit						
20	+ Einz. aus Investitionszuweis. und -zuschüssen sowie aus Investitionsbeiträgen						
21	+ Einz. aus Abgängen von Vermögensgegenständen des Sachanlagevermögens und des immateriellen Anlagevermögens						
22	+ Einz. aus Abgängen von Vermögensgegenständen des Finanzanlagevermögens						
	Einzahlungen aus Finanzierungstätigkeit						
31	+ Einz. aus der Aufnahme v. Krediten und wirtschaftlich vergleichbaren Vorgängen für Investitionen						
	Summe						
	Auszahlungen aus Investitionstätigkeit						
24	- Ausz. für den Erwerb von Grundstücken und Gebäuden						
25	- Ausz. für Baumaßnahmen						
26	- Ausz. für Investitionen in das sonstige Sachanlagevermögen und immaterielle Anlagevermögen davon: Ausz. aus gewährten Investitionszuweisungen und -zuschüssen						
27	- Ausz. für Investitionen in das Finanzanlagevermögen						
	Auszahlungen aus Finanzierungstätigkeit						
32	- Ausz. für die Tilgung von Krediten und wirtschaftlich vergleichbaren Vorgängen für Investitionen						
	Summe						
	Saldo (Einzahlungen ./ Auszahlungen)						

Haushalt 2023

Teilergebnishaushalt Produkt 133010 Friedhofs- und Bestattungswesen

Gemeinde Friedewald

Nr.	Konten	Bezeichnung	Haushaltsansatz		Ergebnis des Jahresabschlusses 2021
			2023	2022	
		Ordentliche Erträge			
01	50	Privatrechtliche Leistungsentgelte			
02	51	Öffentlich-rechtliche Leistungsentgelte	-26.000	-27.000	-7.486
03	548-549	Kostensatzleistungen und -erstattungen	-500	-500	
04	52	Bestandsveränderungen und aktivierte Eigenleistungen			
05	55	Steuern und steuerähnliche Erträge einschl. Erträge aus gesetzlichen Umlagen			
06	547	Erträge aus Transferleistungen			
07	540-543	Erträge aus Zuweisungen und Zuschüssen für lfd. Zwecke und allgemeine Umlagen			-22
08	546	Erträge aus der Auflösung von Sonderposten aus Investitionszuweisungen, -zuschüssen und Investitionsbeiträgen		-500	-42
09	53	Sonstige ordentliche Erträge			
10		Summe der ordentlichen Erträge (Nr. 1 bis 9)	-26.500	-28.000	-7.550
		Ordentliche Aufwendungen			
11	62, 63, 640-643, 647-649, 65	Personalaufwendungen	12.100	12.100	405
12	644-646	Versorgungsaufwendungen	-2.617	700	2
13	60, 61, 67-69	Aufwendungen für Sach- und Dienstleistungen	32.500	31.200	25.843
14	66	Abschreibungen	16.467	16.100	15.899
15	71	Aufwendungen für Zuweisungen und Zuschüsse sowie besondere Finanzaufwendungen			194
16	73	Steueraufwendungen einschl. Aufwendungen aus gesetzlichen Umlageverpflichtungen			
17	72	Transferaufwendungen			
18	70, 74, 76	Sonstige ordentliche Aufwendungen			
19		Summe der ordentlichen Aufwendungen (Nr. 11 bis 18)	58.450	60.100	42.344
20		Verwaltungsergebnis (Nr. 10 ./ Nr. 19)	31.950	32.100	34.794
21	56, 57	Finanzerträge			
22	77	Finanzaufwendungen			
23		Finanzergebnis (Nr. 21 bis Nr. 22)			
24		Ordentliches Ergebnis (Verwaltungsergebnis und Finanzergebnis Nr. 20 und Nr. 23)	31.950	32.100	34.794
25	59	Außerordentliche Erträge			-254
26	79	Außerordentliche Aufwendungen			83
27		Außerordentliches Ergebnis (Nr. 25 ./ Nr. 26)			-171
28		Jahresergebnis vor internen Leistungsbeziehungen (ordentliches Ergebnis und außerordentliches Ergebnis Nr. 24 und Nr. 27)	31.950	32.100	34.623
29		Erlöse der internen Leistungsbeziehungen			
30		Kosten der internen Leistungsbeziehungen			
31		Ergebnis der internen Leistungsbeziehungen			
32		Jahresergebnis nach internen Leistungsbeziehungen	31.950	32.100	34.623

Haushalt 2023

Teilfinanzhaushalt Produkt 133010 Friedhofs- und Bestattungswesen

Gemeinde Friedewald

		Haushaltsansatz			Investitions- und Investitionsförderungsmaßnahmen		
Nr.	Bezeichnung	2023	Verpflichtungs-ermächtigungen	2022	Ergebnis des Jahresabschlusses 2021	Gesamtauszahlungsbedarf	davon bisher bereitgestellt
	Einzahlungen aus Investitionstätigkeit						
20	+ Einz. aus Investitionszuweis. und -zuschüssen sowie aus Investitionsbeiträgen	39.000		37.000			
21	+ Einz. aus Abgängen von Vermögensgegenständen des Sachanlagevermögens und des immateriellen Anlagevermögens						
22	+ Einz. aus Abgängen von Vermögensgegenständen des Finanzanlagevermögens						
	Einzahlungen aus Finanzierungstätigkeit						
31	+ Einz. aus der Aufnahme v. Krediten und wirtschaftlich vergleichbaren Vorgängen für Investitionen						
	Summe	39.000		37.000			
	Auszahlungen aus Investitionstätigkeit						
24	- Ausz. für den Erwerb von Grundstücken und Gebäuden				-24.941	-296.000	-296.000
25	- Ausz. für Baumaßnahmen	-65.000		-55.000		-276.000	-246.000
26	- Ausz. für Investitionen in das sonstige Sachanlagevermögen und immaterielle Anlagevermögen davon: Ausz. aus gewährten Investitionszuweisungen und -zuschüssen				-949	-14.000	-14.000
27	- Ausz. für Investitionen in das Finanzanlagevermögen						
	Auszahlungen aus Finanzierungstätigkeit						
32	- Ausz. für die Tilgung von Krediten und wirtschaftlich vergleichbaren Vorgängen für Investitionen						
	Summe	-65.000		-55.000	-25.890	-586.000	-556.000
	Saldo (Einzahlungen ./ Auszahlungen)	-26.000		-18.000	-25.890	-586.000	-556.000

Haushalt 2023

Investitionen Produkt 133010 Friedhofs- und Bestattungswesen

Gemeinde Friedewald

Nr. Bezeichnung	Verpflichtungs- Ermächtigungen	Ansatz 2022	Ansatz 2023	Finanzplan 2024	Finanzplan 2025	Finanzplan 2026
I-1330-002 Ausbau/Ausstattung Friedhof Fdw. 25 25 Auszahlungen für Baumaßnahmen		-10.000 -10.000	-15.000 -15.000	-10.000 -10.000	-10.000 -10.000	-10.000 -10.000
I-1330-005 Umgestaltung Friedhof Lautenhausen 20 20 Einz.a.Inv.zuw.u.-zusch.s.a.Inv.beitr. 25 25 Auszahlungen für Baumaßnahmen		-8.000 37.000 -45.000	-11.000 39.000 -50.000			

Haushalt 2023

Teilergebnishaushalt Produkt 134010 Naturschutz u. Landschaftspflege

Gemeinde Friedewald

		Haushaltsansatz			Ergebnis des Jahresabschlusses 2021
Nr.	Konten	Bezeichnung	2023	2022	
		Ordentliche Erträge			
01	50	Privatrechtliche Leistungsentgelte			
02	51	Öffentlich-rechtliche Leistungsentgelte			
03	548-549	Kostensatzleistungen und -erstattungen			
04	52	Bestandsveränderungen und aktivierte Eigenleistungen			
05	55	Steuern und steuerähnliche Erträge einschl. Erträge aus gesetzlichen Umlagen			
06	547	Erträge aus Transferleistungen			
07	540-543	Erträge aus Zuweisungen und Zuschüssen für lfd. Zwecke und allgemeine Umlagen			
08	546	Erträge aus der Auflösung von Sonderposten aus Investitionszuweisungen, -zuschüssen und Investitionsbeiträgen			
09	53	Sonstige ordentliche Erträge			
10		Summe der ordentlichen Erträge (Nr. 1 bis 9)			
		Ordentliche Aufwendungen			
11	62, 63, 640-643, 647-649, 65	Personalaufwendungen			
12	644-646	Versorgungsaufwendungen			
13	60, 61, 67-69	Aufwendungen für Sach- und Dienstleistungen			
14	66	Abschreibungen			
15	71	Aufwendungen für Zuweisungen und Zuschüsse sowie besondere Finanzaufwendungen	400	400	427
16	73	Steueraufwendungen einschl. Aufwendungen aus gesetzlichen Umlageverpflichtungen			
17	72	Transferaufwendungen			
18	70, 74, 76	Sonstige ordentliche Aufwendungen			
19		Summe der ordentlichen Aufwendungen (Nr. 11 bis 18)	400	400	427
20		Verwaltungsergebnis (Nr. 10 ./ Nr. 19)	400	400	427
21	56, 57	Finanzerträge			
22	77	Finanzaufwendungen			
23		Finanzergebnis (Nr. 21 bis Nr. 22)			
24		Ordentliches Ergebnis (Verwaltungsergebnis und Finanzergebnis Nr. 20 und Nr. 23)	400	400	427
25	59	Außerordentliche Erträge			-30
26	79	Außerordentliche Aufwendungen			
27		Außerordentliches Ergebnis (Nr. 25 ./ Nr. 26)			-30
28		Jahresergebnis vor internen Leistungsbeziehungen (ordentliches Ergebnis und außerordentliches Ergebnis Nr. 24 und Nr. 27)	400	400	397
29		Erlöse der internen Leistungsbeziehungen			
30		Kosten der internen Leistungsbeziehungen			
31		Ergebnis der internen Leistungsbeziehungen			
32		Jahresergebnis nach internen Leistungsbeziehungen	400	400	397

Haushalt 2023

Teilfinanzhaushalt Produkt 134010 Naturschutz u. Landschaftspflege

Gemeinde Friedewald

		Haushaltsansatz			Investitions- und Investitionsförderungsmaßnahmen		
Nr.	Bezeichnung	2023	Verpflichtungs-ermächtigungen	2022	Ergebnis des Jahresabschlusses 2021	Gesamtauszahlungsbedarf	davon bisher bereitgestellt
	Einzahlungen aus Investitionstätigkeit						
20	+ Einz. aus Investitionszuweis. und -zuschüssen sowie aus Investitionsbeiträgen						
21	+ Einz. aus Abgängen von Vermögensgegenständen des Sachanlagevermögens und des immateriellen Anlagevermögens						
22	+ Einz. aus Abgängen von Vermögensgegenständen des Finanzanlagevermögens						
	Einzahlungen aus Finanzierungstätigkeit						
31	+ Einz. aus der Aufnahme v. Krediten und wirtschaftlich vergleichbaren Vorgängen für Investitionen						
	Summe						
	Auszahlungen aus Investitionstätigkeit						
24	- Ausz. für den Erwerb von Grundstücken und Gebäuden						
25	- Ausz. für Baumaßnahmen						
26	- Ausz. für Investitionen in das sonstige Sachanlagevermögen und immaterielle Anlagevermögen davon: Ausz. aus gewährten Investitionszuweisungen und -zuschüssen						
27	- Ausz. für Investitionen in das Finanzanlagevermögen						
	Auszahlungen aus Finanzierungstätigkeit						
32	- Ausz. für die Tilgung von Krediten und wirtschaftlich vergleichbaren Vorgängen für Investitionen						
	Summe						
	Saldo (Einzahlungen ./ Auszahlungen)						

Haushalt 2023

Teilergebnishaushalt Produkt 135010 Land- und Forstwirtschaft

Gemeinde Friedewald

		Haushaltsansatz			Ergebnis des Jahresabschlusses 2021
Nr.	Konten	Bezeichnung	2023	2022	
		Ordentliche Erträge			
01	50	Privatrechtliche Leistungsentgelte	-2.000	-1.000	-16.418
02	51	Öffentlich-rechtliche Leistungsentgelte			
03	548-549	Kostensatzleistungen und -erstattungen			
04	52	Bestandsveränderungen und aktivierte Eigenleistungen			
05	55	Steuern und steuerähnliche Erträge einschl. Erträge aus gesetzlichen Umlagen			
06	547	Erträge aus Transferleistungen			
07	540-543	Erträge aus Zuweisungen und Zuschüssen für lfd. Zwecke und allgemeine Umlagen			
08	546	Erträge aus der Auflösung von Sonderposten aus Investitionszuweisungen, -zuschüssen und Investitionsbeiträgen			
09	53	Sonstige ordentliche Erträge			
10		Summe der ordentlichen Erträge (Nr. 1 bis 9)	-2.000	-1.000	-16.418
		Ordentliche Aufwendungen			
11	62, 63, 640-643, 647-649, 65	Personalaufwendungen			
12	644-646	Versorgungsaufwendungen			
13	60, 61, 67-69	Aufwendungen für Sach- und Dienstleistungen	3.000	5.000	4.613
14	66	Abschreibungen			
15	71	Aufwendungen für Zuweisungen und Zuschüsse sowie besondere Finanzaufwendungen			
16	73	Steueraufwendungen einschl. Aufwendungen aus gesetzlichen Umlageverpflichtungen			
17	72	Transferaufwendungen			
18	70, 74, 76	Sonstige ordentliche Aufwendungen			
19		Summe der ordentlichen Aufwendungen (Nr. 11 bis 18)	3.000	5.000	4.613
20		Verwaltungsergebnis (Nr. 10 ./ Nr. 19)	1.000	4.000	-11.805
21	56, 57	Finanzerträge			
22	77	Finanzaufwendungen			
23		Finanzergebnis (Nr. 21 bis Nr. 22)			
24		Ordentliches Ergebnis (Verwaltungsergebnis und Finanzergebnis Nr. 20 und Nr. 23)	1.000	4.000	-11.805
25	59	Außerordentliche Erträge			
26	79	Außerordentliche Aufwendungen			
27		Außerordentliches Ergebnis (Nr. 25 ./ Nr. 26)			
28		Jahresergebnis vor internen Leistungsbeziehungen (ordentliches Ergebnis und außerordentliches Ergebnis Nr. 24 und Nr. 27)	1.000	4.000	-11.805
29		Erlöse der internen Leistungsbeziehungen			
30		Kosten der internen Leistungsbeziehungen			
31		Ergebnis der internen Leistungsbeziehungen			
32		Jahresergebnis nach internen Leistungsbeziehungen	1.000	4.000	-11.805

Haushalt 2023

Teilfinanzhaushalt Produkt 135010 Land- und Forstwirtschaft

Gemeinde Friedewald

		Haushaltsansatz			Investitions- und Investitionsförderungsmaßnahmen		
Nr.	Bezeichnung	2023	Verpflichtungs-ermächtigungen	2022	Ergebnis des Jahresabschlusses 2021	Gesamtauszahlungsbedarf	davon bisher bereitgestellt
	Einzahlungen aus Investitionstätigkeit						
20	+ Einz. aus Investitionszuweis. und -zuschüssen sowie aus Investitionsbeiträgen						
21	+ Einz. aus Abgängen von Vermögensgegenständen des Sachanlagevermögens und des immateriellen Anlagevermögens						
22	+ Einz. aus Abgängen von Vermögensgegenständen des Finanzanlagevermögens						
	Einzahlungen aus Finanzierungstätigkeit						
31	+ Einz. aus der Aufnahme v. Krediten und wirtschaftlich vergleichbaren Vorgängen für Investitionen						
	Summe						
	Auszahlungen aus Investitionstätigkeit						
24	- Ausz. für den Erwerb von Grundstücken und Gebäuden						
25	- Ausz. für Baumaßnahmen						
26	- Ausz. für Investitionen in das sonstige Sachanlagevermögen und immaterielle Anlagevermögen davon: Ausz. aus gewährten Investitionszuweisungen und -zuschüssen						
27	- Ausz. für Investitionen in das Finanzanlagevermögen						
	Auszahlungen aus Finanzierungstätigkeit						
32	- Ausz. für die Tilgung von Krediten und wirtschaftlich vergleichbaren Vorgängen für Investitionen						
	Summe						
	Saldo (Einzahlungen ./ Auszahlungen)						

Haushalt 2023

Teilergebnishaushalt Produkt 135020 Feld- und Wirtschaftswege

Gemeinde Friedewald

		Haushaltsansatz			Ergebnis des Jahresabschlusses 2021
Nr.	Konten	Bezeichnung	2023	2022	
		Ordentliche Erträge			
01	50	Privatrechtliche Leistungsentgelte	-2.400	-2.400	-2.352
02	51	Öffentlich-rechtliche Leistungsentgelte			
03	548-549	Kostensatzleistungen und -erstattungen			
04	52	Bestandsveränderungen und aktivierte Eigenleistungen			
05	55	Steuern und steuerähnliche Erträge einschl. Erträge aus gesetzlichen Umlagen			
06	547	Erträge aus Transferleistungen			
07	540-543	Erträge aus Zuweisungen und Zuschüssen für lfd. Zwecke und allgemeine Umlagen			
08	546	Erträge aus der Auflösung von Sonderposten aus Investitionszuweisungen, -zuschüssen und Investitionsbeiträgen			
09	53	Sonstige ordentliche Erträge			
10		Summe der ordentlichen Erträge (Nr. 1 bis 9)	-2.400	-2.400	-2.352
		Ordentliche Aufwendungen			
11	62, 63, 640-643, 647-649, 65	Personalaufwendungen			
12	644-646	Versorgungsaufwendungen			
13	60, 61, 67-69	Aufwendungen für Sach- und Dienstleistungen	10.000	15.000	5.559
14	66	Abschreibungen	1.000	1.000	1.000
15	71	Aufwendungen für Zuweisungen und Zuschüsse sowie besondere Finanzaufwendungen			
16	73	Steueraufwendungen einschl. Aufwendungen aus gesetzlichen Umlageverpflichtungen			
17	72	Transferaufwendungen			
18	70, 74, 76	Sonstige ordentliche Aufwendungen			
19		Summe der ordentlichen Aufwendungen (Nr. 11 bis 18)	11.000	16.000	6.559
20		Verwaltungsergebnis (Nr. 10 ./ Nr. 19)	8.600	13.600	4.207
21	56, 57	Finanzerträge			
22	77	Finanzaufwendungen			
23		Finanzergebnis (Nr. 21 bis Nr. 22)			
24		Ordentliches Ergebnis (Verwaltungsergebnis und Finanzergebnis Nr. 20 und Nr. 23)	8.600	13.600	4.207
25	59	Außerordentliche Erträge			-26.480
26	79	Außerordentliche Aufwendungen			56
27		Außerordentliches Ergebnis (Nr. 25 ./ Nr. 26)			-26.424
28		Jahresergebnis vor internen Leistungsbeziehungen (ordentliches Ergebnis und außerordentliches Ergebnis Nr. 24 und Nr. 27)	8.600	13.600	-22.217
29		Erlöse der internen Leistungsbeziehungen			
30		Kosten der internen Leistungsbeziehungen			
31		Ergebnis der internen Leistungsbeziehungen			
32		Jahresergebnis nach internen Leistungsbeziehungen	8.600	13.600	-22.217

Haushalt 2023

Teilfinanzhaushalt Produkt 135020 Feld- und Wirtschaftswege

Gemeinde Friedewald

		Haushaltsansatz			Investitions- und Investitionsförderungsmaßnahmen		
Nr.	Bezeichnung	2023	Verpflichtungs-ermächtigungen	2022	Ergebnis des Jahresabschlusses 2021	Gesamtauszahlungsbedarf	davon bisher bereitgestellt
	Einzahlungen aus Investitionstätigkeit						
20	+ Einz. aus Investitionszuweis. und -zuschüssen sowie aus Investitionsbeiträgen						
21	+ Einz. aus Abgängen von Vermögensgegenständen des Sachanlagevermögens und des immateriellen Anlagevermögens				26.900		
22	+ Einz. aus Abgängen von Vermögensgegenständen des Finanzanlagevermögens						
	Einzahlungen aus Finanzierungstätigkeit						
31	+ Einz. aus der Aufnahme v. Krediten und wirtschaftlich vergleichbaren Vorgängen für Investitionen						
	Summe				26.900		
	Auszahlungen aus Investitionstätigkeit						
24	- Ausz. für den Erwerb von Grundstücken und Gebäuden				-1.275	-20.000	-20.000
25	- Ausz. für Baumaßnahmen						
26	- Ausz. für Investitionen in das sonstige Sachanlagevermögen und immaterielle Anlagevermögen davon: Ausz. aus gewährten Investitionszuweisungen und -zuschüssen						
27	- Ausz. für Investitionen in das Finanzanlagevermögen						
	Auszahlungen aus Finanzierungstätigkeit						
32	- Ausz. für die Tilgung von Krediten und wirtschaftlich vergleichbaren Vorgängen für Investitionen						
	Summe				-1.275	-20.000	-20.000
	Saldo (Einzahlungen ./ Auszahlungen)				25.625	-20.000	-20.000

Haushalt 2023

Teilergebnishaushalt Produktbereich 15 Wirtschaft und Tourismus

Gemeinde Friedewald

		Haushaltsansatz			Ergebnis des Jahresabschlusses 2021
Nr.	Konten	Bezeichnung	2023	2022	
		Ordentliche Erträge			
01	50	Privatrechtliche Leistungsentgelte	-14.200	-13.200	-1.573
02	51	Öffentlich-rechtliche Leistungsentgelte			-1.691
03	548-549	Kostensatzleistungen und -erstattungen	-33.800	-12.800	-3.192
04	52	Bestandsveränderungen und aktivierte Eigenleistungen			
05	55	Steuern und steuerähnliche Erträge einschl. Erträge aus gesetzlichen Umlagen			
06	547	Erträge aus Transferleistungen			
07	540-543	Erträge aus Zuweisungen und Zuschüssen für lfd. Zwecke und allgemeine Umlagen	-93.700	-141.500	-17.873
08	546	Erträge aus der Auflösung von Sonderposten aus Investitionszuweisungen, -zuschüssen und Investitionsbeiträgen	-24.737	-28.800	-14.967
09	53	Sonstige ordentliche Erträge	-3.000	-3.000	-7.344
10		Summe der ordentlichen Erträge (Nr. 1 bis 9)	-169.437	-199.300	-46.639
		Ordentliche Aufwendungen			
11	62, 63, 640-643, 647-649, 65	Personalaufwendungen	72.800	70.750	13.227
12	644-646	Versorgungsaufwendungen	3.900	4.300	364
13	60, 61, 67-69	Aufwendungen für Sach- und Dienstleistungen	100.350	125.550	39.723
14	66	Abschreibungen	119.448	111.100	49.854
15	71	Aufwendungen für Zuweisungen und Zuschüsse sowie besondere Finanzaufwendungen	6.000	6.000	5.608
16	73	Steueraufwendungen einschl. Aufwendungen aus gesetzlichen Umlageverpflichtungen			
17	72	Transferaufwendungen			
18	70, 74, 76	Sonstige ordentliche Aufwendungen	800	800	589
19		Summe der ordentlichen Aufwendungen (Nr. 11 bis 18)	303.298	318.500	109.365
20		Verwaltungsergebnis (Nr. 10 ./ Nr. 19)	133.861	119.200	62.726
21	56, 57	Finanzerträge			
22	77	Finanzaufwendungen			
23		Finanzergebnis (Nr. 21 bis Nr. 22)			
24		Ordentliches Ergebnis (Verwaltungsergebnis und Finanzergebnis Nr. 20 und Nr. 23)	133.861	119.200	62.726
25	59	Außerordentliche Erträge			-111.409
26	79	Außerordentliche Aufwendungen			
27		Außerordentliches Ergebnis (Nr. 25 ./ Nr. 26)			-111.409
28		Jahresergebnis vor internen Leistungsbeziehungen (ordentliches Ergebnis und außerordentliches Ergebnis Nr. 24 und Nr. 27)	133.861	119.200	-48.683
29		Erlöse der internen Leistungsbeziehungen			
30		Kosten der internen Leistungsbeziehungen			
31		Ergebnis der internen Leistungsbeziehungen			
32		Jahresergebnis nach internen Leistungsbeziehungen	133.861	119.200	-48.683

Haushalt 2023

Teilfinanzhaushalt Produktbereich 15 Wirtschaft und Tourismus

Gemeinde Friedewald

		Haushaltsansatz			Investitions- und Investitionsförderungsmaßnahmen		
Nr.	Bezeichnung	2023	Verpflichtungs-ermächtigungen	2022	Ergebnis des Jahresabschlusses 2021	Gesamtauszahlungsbedarf	davon bisher bereitgestellt
	Einzahlungen aus Investitionstätigkeit						
20	+ Einz. aus Investitionszuweis. und -zuschüssen sowie aus Investitionsbeiträgen			15.000	237.678		
21	+ Einz. aus Abgängen von Vermögensgegenständen des Sachanlagevermögens und des immateriellen Anlagevermögens	50.000		70.000	245.054		
22	+ Einz. aus Abgängen von Vermögensgegenständen des Finanzanlagevermögens						
	Einzahlungen aus Finanzierungstätigkeit						
31	+ Einz. aus der Aufnahme v. Krediten und wirtschaftlich vergleichbaren Vorgängen für Investitionen						
	Summe	50.000		85.000	482.732		
	Auszahlungen aus Investitionstätigkeit						
24	- Ausz. für den Erwerb von Grundstücken und Gebäuden	-20.000		-20.000	-53.179	-1.486.000	-1.426.000
25	- Ausz. für Baumaßnahmen			-15.000	-2.205.483	-2.670.000	-2.670.000
26	- Ausz. für Investitionen in das sonstige Sachanlagevermögen und immaterielle Anlagevermögen davon: Ausz. aus gewährten Investitionszuweisungen und -zuschüssen					-1.500	-1.500
27	- Ausz. für Investitionen in das Finanzanlagevermögen						
	Auszahlungen aus Finanzierungstätigkeit						
32	- Ausz. für die Tilgung von Krediten und wirtschaftlich vergleichbaren Vorgängen für Investitionen						
	Summe	-20.000		-35.000	-2.258.662	-4.157.500	-4.097.500
	Saldo (Einzahlungen ./ Auszahlungen)	30.000		50.000	-1.775.930	-4.157.500	-4.097.500

Haushalt 2023

Teilergebnishaushalt Produkt 151010 Wirtschaftsförderung

Gemeinde Friedewald

Nr.	Konten	Bezeichnung	Haushaltsansatz		Ergebnis des Jahresabschlusses 2021
			2023	2022	
		Ordentliche Erträge			
01	50	Privatrechtliche Leistungsentgelte			
02	51	Öffentlich-rechtliche Leistungsentgelte			
03	548-549	Kostensatzleistungen und -erstattungen			
04	52	Bestandsveränderungen und aktivierte Eigenleistungen			
05	55	Steuern und steuerähnliche Erträge einschl. Erträge aus gesetzlichen Umlagen			
06	547	Erträge aus Transferleistungen			
07	540-543	Erträge aus Zuweisungen und Zuschüssen für lfd. Zwecke und allgemeine Umlagen		-50.000	
08	546	Erträge aus der Auflösung von Sonderposten aus Investitionszuweisungen, -zuschüssen und Investitionsbeiträgen			
09	53	Sonstige ordentliche Erträge			
10		Summe der ordentlichen Erträge (Nr. 1 bis 9)		-50.000	
		Ordentliche Aufwendungen			
11	62, 63, 640-643, 647-649, 65	Personalaufwendungen			
12	644-646	Versorgungsaufwendungen			
13	60, 61, 67-69	Aufwendungen für Sach- und Dienstleistungen		50.000	
14	66	Abschreibungen			
15	71	Aufwendungen für Zuweisungen und Zuschüsse sowie besondere Finanzaufwendungen	4.000	4.000	3.892
16	73	Steueraufwendungen einschl. Aufwendungen aus gesetzlichen Umlageverpflichtungen			
17	72	Transferaufwendungen			
18	70, 74, 76	Sonstige ordentliche Aufwendungen			
19		Summe der ordentlichen Aufwendungen (Nr. 11 bis 18)	4.000	54.000	3.892
20		Verwaltungsergebnis (Nr. 10 ./ Nr. 19)	4.000	4.000	3.892
21	56, 57	Finanzerträge			
22	77	Finanzaufwendungen			
23		Finanzergebnis (Nr. 21 bis Nr. 22)			
24		Ordentliches Ergebnis (Verwaltungsergebnis und Finanzergebnis Nr. 20 und Nr. 23)	4.000	4.000	3.892
25	59	Außerordentliche Erträge			
26	79	Außerordentliche Aufwendungen			
27		Außerordentliches Ergebnis (Nr. 25 ./ Nr. 26)			
28		Jahresergebnis vor internen Leistungsbeziehungen (ordentliches Ergebnis und außerordentliches Ergebnis Nr. 24 und Nr. 27)	4.000	4.000	3.892
29		Erlöse der internen Leistungsbeziehungen			
30		Kosten der internen Leistungsbeziehungen			
31		Ergebnis der internen Leistungsbeziehungen			
32		Jahresergebnis nach internen Leistungsbeziehungen	4.000	4.000	3.892

Haushalt 2023

Teilfinanzhaushalt Produkt 151010 Wirtschaftsförderung

Gemeinde Friedewald

		Haushaltsansatz			Investitions- und Investitionsförderungsmaßnahmen		
Nr.	Bezeichnung	2023	Verpflichtungs-ermächtigungen	2022	Ergebnis des Jahresabschlusses 2021	Gesamtauszahlungsbedarf	davon bisher bereitgestellt
	Einzahlungen aus Investitionstätigkeit						
20	+ Einz. aus Investitionszuweis. und -zuschüssen sowie aus Investitionsbeiträgen						
21	+ Einz. aus Abgängen von Vermögensgegenständen des Sachanlagevermögens und des immateriellen Anlagevermögens						
22	+ Einz. aus Abgängen von Vermögensgegenständen des Finanzanlagevermögens						
	Einzahlungen aus Finanzierungstätigkeit						
31	+ Einz. aus der Aufnahme v. Krediten und wirtschaftlich vergleichbaren Vorgängen für Investitionen						
	Summe						
	Auszahlungen aus Investitionstätigkeit						
24	- Ausz. für den Erwerb von Grundstücken und Gebäuden						
25	- Ausz. für Baumaßnahmen						
26	- Ausz. für Investitionen in das sonstige Sachanlagevermögen und immaterielle Anlagevermögen davon: Ausz. aus gewährten Investitionszuweisungen und -zuschüssen						
27	- Ausz. für Investitionen in das Finanzanlagevermögen						
	Auszahlungen aus Finanzierungstätigkeit						
32	- Ausz. für die Tilgung von Krediten und wirtschaftlich vergleichbaren Vorgängen für Investitionen						
	Summe						
	Saldo (Einzahlungen ./ Auszahlungen)						

Haushalt 2023

Teilergebnishaushalt Produkt 152010 Tourismusförderung

Gemeinde Friedewald

Nr.	Konten	Bezeichnung	Haushaltsansatz		Ergebnis des Jahresabschlusses 2021
			2023	2022	
		Ordentliche Erträge			
01	50	Privatrechtliche Leistungsentgelte			
02	51	Öffentlich-rechtliche Leistungsentgelte			
03	548-549	Kostensatzleistungen und -erstattungen	-33.000	-12.000	
04	52	Bestandsveränderungen und aktivierte Eigenleistungen			
05	55	Steuern und steuerähnliche Erträge einschl. Erträge aus gesetzlichen Umlagen			
06	547	Erträge aus Transferleistungen			
07	540-543	Erträge aus Zuweisungen und Zuschüssen für lfd. Zwecke und allgemeine Umlagen	-51.700	-56.500	
08	546	Erträge aus der Auflösung von Sonderposten aus Investitionszuweisungen, -zuschüssen und Investitionsbeiträgen	-1.393	-700	-1.727
09	53	Sonstige ordentliche Erträge			
10		Summe der ordentlichen Erträge (Nr. 1 bis 9)	-86.093	-69.200	-1.727
		Ordentliche Aufwendungen			
11	62, 63, 640-643, 647-649, 65	Personalaufwendungen	56.700	54.650	1.273
12	644-646	Versorgungsaufwendungen	3.100	3.500	
13	60, 61, 67-69	Aufwendungen für Sach- und Dienstleistungen	24.300	24.300	1.496
14	66	Abschreibungen	3.269	1.900	3.271
15	71	Aufwendungen für Zuweisungen und Zuschüsse sowie besondere Finanzaufwendungen	2.000	2.000	716
16	73	Steueraufwendungen einschl. Aufwendungen aus gesetzlichen Umlageverpflichtungen			
17	72	Transferaufwendungen			
18	70, 74, 76	Sonstige ordentliche Aufwendungen			
19		Summe der ordentlichen Aufwendungen (Nr. 11 bis 18)	89.369	86.350	6.756
20		Verwaltungsergebnis (Nr. 10 ./ Nr. 19)	3.276	17.150	5.029
21	56, 57	Finanzerträge			
22	77	Finanzaufwendungen			
23		Finanzergebnis (Nr. 21 bis Nr. 22)			
24		Ordentliches Ergebnis (Verwaltungsergebnis und Finanzergebnis Nr. 20 und Nr. 23)	3.276	17.150	5.029
25	59	Außerordentliche Erträge			
26	79	Außerordentliche Aufwendungen			
27		Außerordentliches Ergebnis (Nr. 25 ./ Nr. 26)			
28		Jahresergebnis vor internen Leistungsbeziehungen (ordentliches Ergebnis und außerordentliches Ergebnis Nr. 24 und Nr. 27)	3.276	17.150	5.029
29		Erlöse der internen Leistungsbeziehungen			
30		Kosten der internen Leistungsbeziehungen			
31		Ergebnis der internen Leistungsbeziehungen			
32		Jahresergebnis nach internen Leistungsbeziehungen	3.276	17.150	5.029

Haushalt 2023

Teilfinanzhaushalt Produkt 152010 Tourismusförderung

Gemeinde Friedewald

		Haushaltsansatz			Investitions- und Investitionsförderungsmaßnahmen		
Nr.	Bezeichnung	2023	Verpflichtungs-ermächtigungen	2022	Ergebnis des Jahresabschlusses 2021	Gesamtauszahlungsbedarf	davon bisher bereitgestellt
	Einzahlungen aus Investitionstätigkeit						
20	+ Einz. aus Investitionszuweis. und -zuschüssen sowie aus Investitionsbeiträgen						
21	+ Einz. aus Abgängen von Vermögensgegenständen des Sachanlagevermögens und des immateriellen Anlagevermögens						
22	+ Einz. aus Abgängen von Vermögensgegenständen des Finanzanlagevermögens						
	Einzahlungen aus Finanzierungstätigkeit						
31	+ Einz. aus der Aufnahme v. Krediten und wirtschaftlich vergleichbaren Vorgängen für Investitionen						
	Summe						
	Auszahlungen aus Investitionstätigkeit						
24	- Ausz. für den Erwerb von Grundstücken und Gebäuden				-1.160	-15.000	-15.000
25	- Ausz. für Baumaßnahmen					-5.000	-5.000
26	- Ausz. für Investitionen in das sonstige Sachanlagevermögen und immaterielle Anlagevermögen davon: Ausz. aus gewährten Investitionszuweisungen und -zuschüssen						
27	- Ausz. für Investitionen in das Finanzanlagevermögen						
	Auszahlungen aus Finanzierungstätigkeit						
32	- Ausz. für die Tilgung von Krediten und wirtschaftlich vergleichbaren Vorgängen für Investitionen						
	Summe				-1.160	-20.000	-20.000
	Saldo (Einzahlungen ./ Auszahlungen)				-1.160	-20.000	-20.000

Haushalt 2023

Teilergebnishaushalt Produkt 153010 Bürgerhäuser

Gemeinde Friedewald

Nr.	Konten	Bezeichnung	Haushaltsansatz		Ergebnis des Jahresabschlusses 2021
			2023	2022	
		Ordentliche Erträge			
01	50	Privatrechtliche Leistungsentgelte	-13.000	-12.000	-139
02	51	Öffentlich-rechtliche Leistungsentgelte			-1.691
03	548-549	Kostensatzleistungen und -erstattungen			-217
04	52	Bestandsveränderungen und aktivierte Eigenleistungen			
05	55	Steuern und steuerähnliche Erträge einschl. Erträge aus gesetzlichen Umlagen			
06	547	Erträge aus Transferleistungen			
07	540-543	Erträge aus Zuweisungen und Zuschüssen für lfd. Zwecke und allgemeine Umlagen			
08	546	Erträge aus der Auflösung von Sonderposten aus Investitionszuweisungen, -zuschüssen und Investitionsbeiträgen	-23.344	-28.100	-13.227
09	53	Sonstige ordentliche Erträge	-1.000	-1.000	-403
10		Summe der ordentlichen Erträge (Nr. 1 bis 9)	-37.344	-41.100	-15.677
		Ordentliche Aufwendungen			
11	62, 63, 640-643, 647-649, 65	Personalaufwendungen	16.100	16.100	11.954
12	644-646	Versorgungsaufwendungen	800	800	364
13	60, 61, 67-69	Aufwendungen für Sach- und Dienstleistungen	61.800	40.800	30.876
14	66	Abschreibungen	113.646	108.900	44.231
15	71	Aufwendungen für Zuweisungen und Zuschüsse sowie besondere Finanzaufwendungen			
16	73	Steueraufwendungen einschl. Aufwendungen aus gesetzlichen Umlageverpflichtungen			
17	72	Transferaufwendungen			
18	70, 74, 76	Sonstige ordentliche Aufwendungen	200	200	81
19		Summe der ordentlichen Aufwendungen (Nr. 11 bis 18)	192.546	166.800	87.506
20		Verwaltungsergebnis (Nr. 10 ./ Nr. 19)	155.202	125.700	71.829
21	56, 57	Finanzerträge			
22	77	Finanzaufwendungen			
23		Finanzergebnis (Nr. 21 bis Nr. 22)			
24		Ordentliches Ergebnis (Verwaltungsergebnis und Finanzergebnis Nr. 20 und Nr. 23)	155.202	125.700	71.829
25	59	Außerordentliche Erträge			-550
26	79	Außerordentliche Aufwendungen			
27		Außerordentliches Ergebnis (Nr. 25 ./ Nr. 26)			-550
28		Jahresergebnis vor internen Leistungsbeziehungen (ordentliches Ergebnis und außerordentliches Ergebnis Nr. 24 und Nr. 27)	155.202	125.700	71.279
29		Erlöse der internen Leistungsbeziehungen			
30		Kosten der internen Leistungsbeziehungen			
31		Ergebnis der internen Leistungsbeziehungen			
32		Jahresergebnis nach internen Leistungsbeziehungen	155.202	125.700	71.279

Haushalt 2023

Teilfinanzhaushalt Produkt 153010 Bürgerhäuser

Gemeinde Friedewald

		Haushaltsansatz			Investitions- und Investitionsförderungsmaßnahmen		
Nr.	Bezeichnung	2023	Verpflichtungs-ermächtigungen	2022	Ergebnis des Jahresabschlusses 2021	Gesamtauszahlungsbedarf	davon bisher bereitgestellt
	Einzahlungen aus Investitionstätigkeit						
20	+ Einz. aus Investitionszuweis. und -zuschüssen sowie aus Investitionsbeiträgen				237.678		
21	+ Einz. aus Abgängen von Vermögensgegenständen des Sachanlagevermögens und des immateriellen Anlagevermögens				50		
22	+ Einz. aus Abgängen von Vermögensgegenständen des Finanzanlagevermögens						
	Einzahlungen aus Finanzierungstätigkeit						
31	+ Einz. aus der Aufnahme v. Krediten und wirtschaftlich vergleichbaren Vorgängen für Investitionen						
	Summe				237.728		
	Auszahlungen aus Investitionstätigkeit						
24	- Ausz. für den Erwerb von Grundstücken und Gebäuden					-827.000	-827.000
25	- Ausz. für Baumaßnahmen				-2.205.483	-2.620.000	-2.620.000
26	- Ausz. für Investitionen in das sonstige Sachanlagevermögen und immaterielle Anlagevermögen davon: Ausz. aus gewährten Investitionszuweisungen und -zuschüssen					-1.500	-1.500
27	- Ausz. für Investitionen in das Finanzanlagevermögen						
	Auszahlungen aus Finanzierungstätigkeit						
32	- Ausz. für die Tilgung von Krediten und wirtschaftlich vergleichbaren Vorgängen für Investitionen						
	Summe				-2.205.483	-3.448.500	-3.448.500
	Saldo (Einzahlungen ./ Auszahlungen)				-1.967.755	-3.448.500	-3.448.500

Haushalt 2023

Teilergebnishaushalt Produkt 153020 Allg. Grundvermögen

Gemeinde Friedewald

Nr.	Konten	Bezeichnung	Haushaltsansatz		Ergebnis des Jahresabschlusses 2021
			2023	2022	
		Ordentliche Erträge			
01	50	Privatrechtliche Leistungsentgelte	-1.200	-1.200	-1.434
02	51	Öffentlich-rechtliche Leistungsentgelte			
03	548-549	Kostensatzleistungen und -erstattungen			-2.975
04	52	Bestandsveränderungen und aktivierte Eigenleistungen			
05	55	Steuern und steuerähnliche Erträge einschl. Erträge aus gesetzlichen Umlagen			
06	547	Erträge aus Transferleistungen			
07	540-543	Erträge aus Zuweisungen und Zuschüssen für lfd. Zwecke und allgemeine Umlagen	-42.000	-35.000	-17.873
08	546	Erträge aus der Auflösung von Sonderposten aus Investitionszuweisungen, -zuschüssen und Investitionsbeiträgen			-13
09	53	Sonstige ordentliche Erträge	-2.000	-2.000	-6.941
10		Summe der ordentlichen Erträge (Nr. 1 bis 9)	-45.200	-38.200	-29.235
		Ordentliche Aufwendungen			
11	62, 63, 640-643, 647-649, 65	Personalaufwendungen			
12	644-646	Versorgungsaufwendungen			
13	60, 61, 67-69	Aufwendungen für Sach- und Dienstleistungen	12.400	8.600	6.515
14	66	Abschreibungen			240
15	71	Aufwendungen für Zuweisungen und Zuschüsse sowie besondere Finanzaufwendungen			1.000
16	73	Steueraufwendungen einschl. Aufwendungen aus gesetzlichen Umlageverpflichtungen			
17	72	Transferaufwendungen			
18	70, 74, 76	Sonstige ordentliche Aufwendungen	600	600	508
19		Summe der ordentlichen Aufwendungen (Nr. 11 bis 18)	13.000	9.200	8.263
20		Verwaltungsergebnis (Nr. 10 ./ Nr. 19)	-32.200	-29.000	-20.972
21	56, 57	Finanzerträge			
22	77	Finanzaufwendungen			
23		Finanzergebnis (Nr. 21 bis Nr. 22)			
24		Ordentliches Ergebnis (Verwaltungsergebnis und Finanzergebnis Nr. 20 und Nr. 23)	-32.200	-29.000	-20.972
25	59	Außerordentliche Erträge			-110.859
26	79	Außerordentliche Aufwendungen			
27		Außerordentliches Ergebnis (Nr. 25 ./ Nr. 26)			-110.859
28		Jahresergebnis vor internen Leistungsbeziehungen (ordentliches Ergebnis und außerordentliches Ergebnis Nr. 24 und Nr. 27)	-32.200	-29.000	-131.831
29		Erlöse der internen Leistungsbeziehungen			
30		Kosten der internen Leistungsbeziehungen			
31		Ergebnis der internen Leistungsbeziehungen			
32		Jahresergebnis nach internen Leistungsbeziehungen	-32.200	-29.000	-131.831

Haushalt 2023

Teilfinanzhaushalt Produkt 153020 Allg. Grundvermögen

Gemeinde Friedewald

		Haushaltsansatz			Investitions- und Investitionsförderungsmaßnahmen		
Nr.	Bezeichnung	2023	Verpflichtungs-ermächtigungen	2022	Ergebnis des Jahresabschlusses 2021	Gesamtauszahlungsbedarf	davon bisher bereitgestellt
	Einzahlungen aus Investitionstätigkeit						
20	+ Einz. aus Investitionszuweis. und -zuschüssen sowie aus Investitionsbeiträgen			15.000			
21	+ Einz. aus Abgängen von Vermögensgegenständen des Sachanlagevermögens und des immateriellen Anlagevermögens	50.000		70.000	245.004		
22	+ Einz. aus Abgängen von Vermögensgegenständen des Finanzanlagevermögens						
	Einzahlungen aus Finanzierungstätigkeit						
31	+ Einz. aus der Aufnahme v. Krediten und wirtschaftlich vergleichbaren Vorgängen für Investitionen						
	Summe	50.000		85.000	245.004		
	Auszahlungen aus Investitionstätigkeit						
24	- Ausz. für den Erwerb von Grundstücken und Gebäuden	-20.000		-20.000	-52.019	-644.000	-584.000
25	- Ausz. für Baumaßnahmen			-15.000		-45.000	-45.000
26	- Ausz. für Investitionen in das sonstige Sachanlagevermögen und immaterielle Anlagevermögen davon: Ausz. aus gewährten Investitionszuweisungen und -zuschüssen						
27	- Ausz. für Investitionen in das Finanzanlagevermögen						
	Auszahlungen aus Finanzierungstätigkeit						
32	- Ausz. für die Tilgung von Krediten und wirtschaftlich vergleichbaren Vorgängen für Investitionen						
	Summe	-20.000		-35.000	-52.019	-689.000	-629.000
	Saldo (Einzahlungen ./ Auszahlungen)	30.000		50.000	192.985	-689.000	-629.000

Haushalt 2023

Investitionen Produkt 153020 Allg. Grundvermögen

Gemeinde Friedewald

Nr. Bezeichnung	Verpflichtungs- Ermächtigungen	Ansatz 2022	Ansatz 2023	Finanzplan 2024	Finanzplan 2025	Finanzplan 2026
I-1530-003 Freies WLAN - WIFI4EU 20 20 Einz.a.Inv.zuw.u.-zusch.s.a.Inv.beitr. 25 25 Auszahlungen für Baumaßnahmen		15.000 -15.000				
I-1532-001 Grunderwerb allgemein 21 21 Einz.a.Abg.v.Gegenst.d.Sachanlagevermögens und 24 24 Ausz.f.d.Erwerb v.Grundstücken u.Gebäuden		60.000 70.000 -10.000	40.000 50.000 -10.000	20.000 30.000 -10.000	10.000 20.000 -10.000	10.000 20.000 -10.000
I-1532-003 Sondertilgung HLG-Konto 24 24 Ausz.f.d.Erwerb v.Grundstücken u.Gebäuden		-10.000 -10.000	-10.000 -10.000	-10.000 -10.000	-10.000 -10.000	-10.000 -10.000

Haushalt 2023

Teilergebnishaushalt Produkt 153030 Sonstige Einrichtungen

Gemeinde Friedewald

Nr.	Konten	Bezeichnung	Haushaltsansatz		Ergebnis des Jahresabschlusses 2021
			2023	2022	
		Ordentliche Erträge			
01	50	Privatrechtliche Leistungsentgelte			
02	51	Öffentlich-rechtliche Leistungsentgelte			
03	548-549	Kostensatzleistungen und -erstattungen	-800	-800	
04	52	Bestandsveränderungen und aktivierte Eigenleistungen			
05	55	Steuern und steuerähnliche Erträge einschl. Erträge aus gesetzlichen Umlagen			
06	547	Erträge aus Transferleistungen			
07	540-543	Erträge aus Zuweisungen und Zuschüssen für lfd. Zwecke und allgemeine Umlagen			
08	546	Erträge aus der Auflösung von Sonderposten aus Investitionszuweisungen, -zuschüssen und Investitionsbeiträgen			
09	53	Sonstige ordentliche Erträge			
10		Summe der ordentlichen Erträge (Nr. 1 bis 9)	-800	-800	
		Ordentliche Aufwendungen			
11	62, 63, 640-643, 647-649, 65	Personalaufwendungen			
12	644-646	Versorgungsaufwendungen			
13	60, 61, 67-69	Aufwendungen für Sach- und Dienstleistungen	1.850	1.850	836
14	66	Abschreibungen	2.533	300	2.112
15	71	Aufwendungen für Zuweisungen und Zuschüsse sowie besondere Finanzaufwendungen			
16	73	Steueraufwendungen einschl. Aufwendungen aus gesetzlichen Umlageverpflichtungen			
17	72	Transferaufwendungen			
18	70, 74, 76	Sonstige ordentliche Aufwendungen			
19		Summe der ordentlichen Aufwendungen (Nr. 11 bis 18)	4.383	2.150	2.948
20		Verwaltungsergebnis (Nr. 10 ./ Nr. 19)	3.583	1.350	2.948
21	56, 57	Finanzerträge			
22	77	Finanzaufwendungen			
23		Finanzergebnis (Nr. 21 bis Nr. 22)			
24		Ordentliches Ergebnis (Verwaltungsergebnis und Finanzergebnis Nr. 20 und Nr. 23)	3.583	1.350	2.948
25	59	Außerordentliche Erträge			
26	79	Außerordentliche Aufwendungen			
27		Außerordentliches Ergebnis (Nr. 25 ./ Nr. 26)			
28		Jahresergebnis vor internen Leistungsbeziehungen (ordentliches Ergebnis und außerordentliches Ergebnis Nr. 24 und Nr. 27)	3.583	1.350	2.948
29		Erlöse der internen Leistungsbeziehungen			
30		Kosten der internen Leistungsbeziehungen			
31		Ergebnis der internen Leistungsbeziehungen			
32		Jahresergebnis nach internen Leistungsbeziehungen	3.583	1.350	2.948

Haushalt 2023

Teilfinanzhaushalt Produkt 153030 Sonstige Einrichtungen

Gemeinde Friedewald

		Haushaltsansatz			Investitions- und Investitionsförderungsmaßnahmen		
Nr.	Bezeichnung	2023	Verpflichtungs-ermächtigungen	2022	Ergebnis des Jahresabschlusses 2021	Gesamtauszahlungsbedarf	davon bisher bereitgestellt
	Einzahlungen aus Investitionstätigkeit						
20	+ Einz. aus Investitionszuweis. und -zuschüssen sowie aus Investitionsbeiträgen						
21	+ Einz. aus Abgängen von Vermögensgegenständen des Sachanlagevermögens und des immateriellen Anlagevermögens						
22	+ Einz. aus Abgängen von Vermögensgegenständen des Finanzanlagevermögens						
	Einzahlungen aus Finanzierungstätigkeit						
31	+ Einz. aus der Aufnahme v. Krediten und wirtschaftlich vergleichbaren Vorgängen für Investitionen						
	Summe						
	Auszahlungen aus Investitionstätigkeit						
24	- Ausz. für den Erwerb von Grundstücken und Gebäuden						
25	- Ausz. für Baumaßnahmen						
26	- Ausz. für Investitionen in das sonstige Sachanlagevermögen und immaterielle Anlagevermögen davon: Ausz. aus gewährten Investitionszuweisungen und -zuschüssen						
27	- Ausz. für Investitionen in das Finanzanlagevermögen						
	Auszahlungen aus Finanzierungstätigkeit						
32	- Ausz. für die Tilgung von Krediten und wirtschaftlich vergleichbaren Vorgängen für Investitionen						
	Summe						
	Saldo (Einzahlungen ./ Auszahlungen)						

Haushalt 2023

Teilergebnishaushalt Produktbereich 16 Allgemeine Finanzwirtschaft

Gemeinde Friedewald

Nr.	Konten	Bezeichnung	Haushaltsansatz		Ergebnis des Jahresabschlusses 2021
			2023	2022	
		Ordentliche Erträge			
01	50	Privatrechtliche Leistungsentgelte			
02	51	Öffentlich-rechtliche Leistungsentgelte			-10.255
03	548-549	Kostensatzleistungen und -erstattungen			
04	52	Bestandsveränderungen und aktivierte Eigenleistungen			
05	55	Steuern und steuerähnliche Erträge einschl. Erträge aus gesetzlichen Umlagen	-3.777.121	-3.504.400	-5.124.155
06	547	Erträge aus Transferleistungen	-109.680	-102.200	-92.685
07	540-543	Erträge aus Zuweisungen und Zuschüssen für lfd. Zwecke und allgemeine Umlagen		-576.100	-778.480
08	546	Erträge aus der Auflösung von Sonderposten aus Investitionszuweisungen, -zuschüssen und Investitionsbeiträgen	-29.834	-37.000	-33.818
09	53	Sonstige ordentliche Erträge	-81.000	-68.500	-66.000
10		Summe der ordentlichen Erträge (Nr. 1 bis 9)	-3.997.635	-4.288.200	-6.105.393
		Ordentliche Aufwendungen			
11	62, 63, 640-643, 647-649, 65	Personalaufwendungen			
12	644-646	Versorgungsaufwendungen	2.500	2.500	
13	60, 61, 67-69	Aufwendungen für Sach- und Dienstleistungen			4.532
14	66	Abschreibungen		2.500	205
15	71	Aufwendungen für Zuweisungen und Zuschüsse sowie besondere Finanzaufwendungen			8.918
16	73	Steueraufwendungen einschl. Aufwendungen aus gesetzlichen Umlageverpflichtungen	2.659.429	1.933.050	2.010.863
17	72	Transferaufwendungen			
18	70, 74, 76	Sonstige ordentliche Aufwendungen			
19		Summe der ordentlichen Aufwendungen (Nr. 11 bis 18)	2.661.929	1.938.050	2.024.519
20		Verwaltungsergebnis (Nr. 10 ./ Nr. 19)	-1.335.706	-2.350.150	-4.080.874
21	56, 57	Finanzerträge	-5.300	-5.300	-15.780
22	77	Finanzaufwendungen	113.108	121.300	128.129
23		Finanzergebnis (Nr. 21 bis Nr. 22)	107.808	116.000	112.349
24		Ordentliches Ergebnis (Verwaltungsergebnis und Finanzergebnis Nr. 20 und Nr. 23)	-1.227.898	-2.234.150	-3.968.525
25	59	Außerordentliche Erträge			-4.308
26	79	Außerordentliche Aufwendungen			1.814
27		Außerordentliches Ergebnis (Nr. 25 ./ Nr. 26)			-2.494
28		Jahresergebnis vor internen Leistungsbeziehungen (ordentliches Ergebnis und außerordentliches Ergebnis Nr. 24 und Nr. 27)	-1.227.898	-2.234.150	-3.971.019
29		Erlöse der internen Leistungsbeziehungen			
30		Kosten der internen Leistungsbeziehungen			
31		Ergebnis der internen Leistungsbeziehungen			
32		Jahresergebnis nach internen Leistungsbeziehungen	-1.227.898	-2.234.150	-3.971.019

Haushalt 2023

Teilfinanzhaushalt Produktbereich 16 Allgemeine Finanzwirtschaft

Gemeinde Friedewald

		Haushaltsansatz			Investitions- und Investitionsförderungsmaßnahmen		
Nr.	Bezeichnung	2023	Verpflichtungs-ermächtigungen	2022	Ergebnis des Jahresabschlusses 2021	Gesamtauszahlungsbedarf	davon bisher bereitgestellt
	Einzahlungen aus Investitionstätigkeit						
20	+ Einz. aus Investitionszuweis. und -zuschüssen sowie aus Investitionsbeiträgen	17.000		17.000	22.328		
21	+ Einz. aus Abgängen von Vermögensgegenständen des Sachanlagevermögens und des immateriellen Anlagevermögens						
22	+ Einz. aus Abgängen von Vermögensgegenständen des Finanzanlagevermögens						
	Einzahlungen aus Finanzierungstätigkeit						
31	+ Einz. aus der Aufnahme v. Krediten und wirtschaftlich vergleichbaren Vorgängen für Investitionen	1.219.850		450.000	-6.779		
	Summe	1.236.850		467.000	15.549		
	Auszahlungen aus Investitionstätigkeit						
24	- Ausz. für den Erwerb von Grundstücken und Gebäuden						
25	- Ausz. für Baumaßnahmen						
26	- Ausz. für Investitionen in das sonstige Sachanlagevermögen und immaterielle Anlagevermögen davon: Ausz. aus gewährten Investitionszuweisungen und -zuschüssen						
27	- Ausz. für Investitionen in das Finanzanlagevermögen						
	Auszahlungen aus Finanzierungstätigkeit						
32	- Ausz. für die Tilgung von Krediten und wirtschaftlich vergleichbaren Vorgängen für Investitionen	-568.400		-552.800	-505.653	-6.686.717	-4.946.717
	Summe	-568.400		-552.800	-505.653	-6.686.717	-4.946.717
	Saldo (Einzahlungen ./ Auszahlungen)	668.450		-85.800	-490.104	-6.686.717	-4.946.717

Haushalt 2023

Teilergebnishaushalt Produkt 161010 Steuern, allg. Zuweisungen, allg. Umlagen

Gemeinde Friedewald

Nr.	Konten	Bezeichnung	Haushaltsansatz		Ergebnis des Jahresabschlusses 2021
			2023	2022	
		Ordentliche Erträge			
01	50	Privatrechtliche Leistungsentgelte			
02	51	Öffentlich-rechtliche Leistungsentgelte			
03	548-549	Kostensatzleistungen und -erstattungen			
04	52	Bestandsveränderungen und aktivierte Eigenleistungen			
05	55	Steuern und steuerähnliche Erträge einschl. Erträge aus gesetzlichen Umlagen	-3.777.121	-3.504.400	-5.124.155
06	547	Erträge aus Transferleistungen	-109.680	-102.200	-92.685
07	540-543	Erträge aus Zuweisungen und Zuschüssen für lfd. Zwecke und allgemeine Umlagen		-576.100	-628.480
08	546	Erträge aus der Auflösung von Sonderposten aus Investitionszuweisungen, -zuschüssen und Investitionsbeiträgen	-29.834	-37.000	-30.257
09	53	Sonstige ordentliche Erträge			
10		Summe der ordentlichen Erträge (Nr. 1 bis 9)	-3.916.635	-4.219.700	-5.875.577
		Ordentliche Aufwendungen			
11	62, 63, 640-643, 647-649, 65	Personalaufwendungen			
12	644-646	Versorgungsaufwendungen			
13	60, 61, 67-69	Aufwendungen für Sach- und Dienstleistungen			
14	66	Abschreibungen		2.500	205
15	71	Aufwendungen für Zuweisungen und Zuschüsse sowie besondere Finanzaufwendungen			
16	73	Steueraufwendungen einschl. Aufwendungen aus gesetzlichen Umlageverpflichtungen	2.659.429	1.933.050	2.010.863
17	72	Transferaufwendungen			
18	70, 74, 76	Sonstige ordentliche Aufwendungen			
19		Summe der ordentlichen Aufwendungen (Nr. 11 bis 18)	2.659.429	1.935.550	2.011.068
20		Verwaltungsergebnis (Nr. 10 ./ Nr. 19)	-1.257.206	-2.284.150	-3.864.509
21	56, 57	Finanzerträge	-5.000	-5.000	-3.476
22	77	Finanzaufwendungen	7.108	5.300	1.324
23		Finanzergebnis (Nr. 21 bis Nr. 22)	2.108	300	-2.152
24		Ordentliches Ergebnis (Verwaltungsergebnis und Finanzergebnis Nr. 20 und Nr. 23)	-1.255.098	-2.283.850	-3.866.661
25	59	Außerordentliche Erträge			
26	79	Außerordentliche Aufwendungen			1.807
27		Außerordentliches Ergebnis (Nr. 25 ./ Nr. 26)			1.807
28		Jahresergebnis vor internen Leistungsbeziehungen (ordentliches Ergebnis und außerordentliches Ergebnis Nr. 24 und Nr. 27)	-1.255.098	-2.283.850	-3.864.854
29		Erlöse der internen Leistungsbeziehungen			
30		Kosten der internen Leistungsbeziehungen			
31		Ergebnis der internen Leistungsbeziehungen			
32		Jahresergebnis nach internen Leistungsbeziehungen	-1.255.098	-2.283.850	-3.864.854

Haushalt 2023

Teilfinanzhaushalt Produkt 161010 Steuern, allg. Zuweisungen, allg. Umlagen

Gemeinde Friedewald

		Haushaltsansatz			Investitions- und Investitionsförderungsmaßnahmen		
Nr.	Bezeichnung	2023	Verpflichtungs-ermächtigungen	2022	Ergebnis des Jahresabschlusses 2021	Gesamtauszahlungsbedarf	davon bisher bereitgestellt
	Einzahlungen aus Investitionstätigkeit						
20	+ Einz. aus Investitionszuweis. und -zuschüssen sowie aus Investitionsbeiträgen	17.000		17.000	19.000		
21	+ Einz. aus Abgängen von Vermögensgegenständen des Sachanlagevermögens und des immateriellen Anlagevermögens						
22	+ Einz. aus Abgängen von Vermögensgegenständen des Finanzanlagevermögens						
	Einzahlungen aus Finanzierungstätigkeit						
31	+ Einz. aus der Aufnahme v. Krediten und wirtschaftlich vergleichbaren Vorgängen für Investitionen						
	Summe	17.000		17.000	19.000		
	Auszahlungen aus Investitionstätigkeit						
24	- Ausz. für den Erwerb von Grundstücken und Gebäuden						
25	- Ausz. für Baumaßnahmen						
26	- Ausz. für Investitionen in das sonstige Sachanlagevermögen und immaterielle Anlagevermögen davon: Ausz. aus gewährten Investitionszuweisungen und -zuschüssen						
27	- Ausz. für Investitionen in das Finanzanlagevermögen						
	Auszahlungen aus Finanzierungstätigkeit						
32	- Ausz. für die Tilgung von Krediten und wirtschaftlich vergleichbaren Vorgängen für Investitionen						
	Summe						
	Saldo (Einzahlungen ./ Auszahlungen)	17.000		17.000	19.000		

Haushalt 2023

Investitionen Produkt 161010 Steuern, allg. Zuweisungen, allg. Umlagen

Gemeinde Friedewald

Nr. Bezeichnung	Verpflichtungs- Ermächtigungen	Ansatz 2022	Ansatz 2023	Finanzplan 2024	Finanzplan 2025	Finanzplan 2026
I-1610-001 Investitionskostenpauschale v. Land 20 20 Einz.a.Inv.zuw.u.-zusch.s.a.Inv.beitr.		17.000	17.000	18.000	18.000	18.000
		17.000	17.000	18.000	18.000	18.000

Haushalt 2023

Teilergebnishaushalt Produkt 162010 sonst. allg. Finanzwirtschaft

Gemeinde Friedewald

Nr.	Konten	Bezeichnung	Haushaltsansatz		Ergebnis des Jahresabschlusses 2021
			2023	2022	
		Ordentliche Erträge			
01	50	Privatrechtliche Leistungsentgelte			
02	51	Öffentlich-rechtliche Leistungsentgelte			-10.255
03	548-549	Kostensatzleistungen und -erstattungen			
04	52	Bestandsveränderungen und aktivierte Eigenleistungen			
05	55	Steuern und steuerähnliche Erträge einschl. Erträge aus gesetzlichen Umlagen			
06	547	Erträge aus Transferleistungen			
07	540-543	Erträge aus Zuweisungen und Zuschüssen für lfd. Zwecke und allgemeine Umlagen			-150.000
08	546	Erträge aus der Auflösung von Sonderposten aus Investitionszuweisungen, -zuschüssen und Investitionsbeiträgen			-3.561
09	53	Sonstige ordentliche Erträge	-81.000	-68.500	-66.000
10		Summe der ordentlichen Erträge (Nr. 1 bis 9)	-81.000	-68.500	-229.816
		Ordentliche Aufwendungen			
11	62, 63, 640-643, 647-649, 65	Personalaufwendungen			
12	644-646	Versorgungsaufwendungen	2.500	2.500	
13	60, 61, 67-69	Aufwendungen für Sach- und Dienstleistungen			4.532
14	66	Abschreibungen			
15	71	Aufwendungen für Zuweisungen und Zuschüsse sowie besondere Finanzaufwendungen			8.918
16	73	Steueraufwendungen einschl. Aufwendungen aus gesetzlichen Umlageverpflichtungen			
17	72	Transferaufwendungen			
18	70, 74, 76	Sonstige ordentliche Aufwendungen			
19		Summe der ordentlichen Aufwendungen (Nr. 11 bis 18)	2.500	2.500	13.451
20		Verwaltungsergebnis (Nr. 10 ./ Nr. 19)	-78.500	-66.000	-216.365
21	56, 57	Finanzerträge	-300	-300	-12.301
22	77	Finanzaufwendungen	106.000	116.000	126.805
23		Finanzergebnis (Nr. 21 bis Nr. 22)	105.700	115.700	114.504
24		Ordentliches Ergebnis (Verwaltungsergebnis und Finanzergebnis Nr. 20 und Nr. 23)	27.200	49.700	-101.861
25	59	Außerordentliche Erträge			-4.308
26	79	Außerordentliche Aufwendungen			7
27		Außerordentliches Ergebnis (Nr. 25 ./ Nr. 26)			-4.301
28		Jahresergebnis vor internen Leistungsbeziehungen (ordentliches Ergebnis und außerordentliches Ergebnis Nr. 24 und Nr. 27)	27.200	49.700	-106.162
29		Erlöse der internen Leistungsbeziehungen			
30		Kosten der internen Leistungsbeziehungen			
31		Ergebnis der internen Leistungsbeziehungen			
32		Jahresergebnis nach internen Leistungsbeziehungen	27.200	49.700	-106.162

Haushalt 2023

Teilfinanzhaushalt Produkt 162010 sonst. allg. Finanzwirtschaft

Gemeinde Friedewald

		Haushaltsansatz			Investitions- und Investitionsförderungsmaßnahmen		
Nr.	Bezeichnung	2023	Verpflichtungs-ermächtigungen	2022	Ergebnis des Jahresabschlusses 2021	Gesamtauszahlungsbedarf	davon bisher bereitgestellt
	Einzahlungen aus Investitionstätigkeit						
20	+ Einz. aus Investitionszuweis. und -zuschüssen sowie aus Investitionsbeiträgen				3.328		
21	+ Einz. aus Abgängen von Vermögensgegenständen des Sachanlagevermögens und des immateriellen Anlagevermögens						
22	+ Einz. aus Abgängen von Vermögensgegenständen des Finanzanlagevermögens						
	Einzahlungen aus Finanzierungstätigkeit						
31	+ Einz. aus der Aufnahme v. Krediten und wirtschaftlich vergleichbaren Vorgängen für Investitionen	1.219.850		450.000	-6.779		
	Summe	1.219.850		450.000	-3.451		
	Auszahlungen aus Investitionstätigkeit						
24	- Ausz. für den Erwerb von Grundstücken und Gebäuden						
25	- Ausz. für Baumaßnahmen						
26	- Ausz. für Investitionen in das sonstige Sachanlagevermögen und immaterielle Anlagevermögen davon: Ausz. aus gewährten Investitionszuweisungen und -zuschüssen						
27	- Ausz. für Investitionen in das Finanzanlagevermögen						
	Auszahlungen aus Finanzierungstätigkeit						
32	- Ausz. für die Tilgung von Krediten und wirtschaftlich vergleichbaren Vorgängen für Investitionen	-568.400		-552.800	-505.653	-6.686.717	-4.946.717
	Summe	-568.400		-552.800	-505.653	-6.686.717	-4.946.717
	Saldo (Einzahlungen ./ Auszahlungen)	651.450		-102.800	-509.104	-6.686.717	-4.946.717

Haushalt 2023

Teilergebnishaushalt Produkt 163010 Abwicklung der Vorjahre

Gemeinde Friedewald

Nr.	Konten	Bezeichnung	Haushaltsansatz		Ergebnis des Jahresabschlusses 2021
			2023	2022	
		Ordentliche Erträge			
01	50	Privatrechtliche Leistungsentgelte			
02	51	Öffentlich-rechtliche Leistungsentgelte			
03	548-549	Kostensatzleistungen und -erstattungen			
04	52	Bestandsveränderungen und aktivierte Eigenleistungen			
05	55	Steuern und steuerähnliche Erträge einschl. Erträge aus gesetzlichen Umlagen			
06	547	Erträge aus Transferleistungen			
07	540-543	Erträge aus Zuweisungen und Zuschüssen für lfd. Zwecke und allgemeine Umlagen			
08	546	Erträge aus der Auflösung von Sonderposten aus Investitionszuweisungen, -zuschüssen und Investitionsbeiträgen			
09	53	Sonstige ordentliche Erträge			
10		Summe der ordentlichen Erträge (Nr. 1 bis 9)			
		Ordentliche Aufwendungen			
11	62, 63, 640-643, 647-649, 65	Personalaufwendungen			
12	644-646	Versorgungsaufwendungen			
13	60, 61, 67-69	Aufwendungen für Sach- und Dienstleistungen			
14	66	Abschreibungen			
15	71	Aufwendungen für Zuweisungen und Zuschüsse sowie besondere Finanzaufwendungen			
16	73	Steueraufwendungen einschl. Aufwendungen aus gesetzlichen Umlageverpflichtungen			
17	72	Transferaufwendungen			
18	70, 74, 76	Sonstige ordentliche Aufwendungen			
19		Summe der ordentlichen Aufwendungen (Nr. 11 bis 18)			
20		Verwaltungsergebnis (Nr. 10 ./ Nr. 19)			
21	56, 57	Finanzerträge			-3
22	77	Finanzaufwendungen			
23		Finanzergebnis (Nr. 21 bis Nr. 22)			-3
24		Ordentliches Ergebnis (Verwaltungsergebnis und Finanzergebnis Nr. 20 und Nr. 23)			-3
25	59	Außerordentliche Erträge			
26	79	Außerordentliche Aufwendungen			
27		Außerordentliches Ergebnis (Nr. 25 ./ Nr. 26)			
28		Jahresergebnis vor internen Leistungsbeziehungen (ordentliches Ergebnis und außerordentliches Ergebnis Nr. 24 und Nr. 27)			-3
29		Erlöse der internen Leistungsbeziehungen			
30		Kosten der internen Leistungsbeziehungen			
31		Ergebnis der internen Leistungsbeziehungen			
32		Jahresergebnis nach internen Leistungsbeziehungen			-3

Haushalt 2023

Teilfinanzhaushalt Produkt 163010 Abwicklung der Vorjahre

Gemeinde Friedewald

		Haushaltsansatz			Investitions- und Investitionsförderungsmaßnahmen		
Nr.	Bezeichnung	2023	Verpflichtungs-ermächtigungen	2022	Ergebnis des Jahresabschlusses 2021	Gesamtauszahlungsbedarf	davon bisher bereitgestellt
	Einzahlungen aus Investitionstätigkeit						
20	+ Einz. aus Investitionszuweis. und -zuschüssen sowie aus Investitionsbeiträgen						
21	+ Einz. aus Abgängen von Vermögensgegenständen des Sachanlagevermögens und des immateriellen Anlagevermögens						
22	+ Einz. aus Abgängen von Vermögensgegenständen des Finanzanlagevermögens						
	Einzahlungen aus Finanzierungstätigkeit						
31	+ Einz. aus der Aufnahme v. Krediten und wirtschaftlich vergleichbaren Vorgängen für Investitionen						
	Summe						
	Auszahlungen aus Investitionstätigkeit						
24	- Ausz. für den Erwerb von Grundstücken und Gebäuden						
25	- Ausz. für Baumaßnahmen						
26	- Ausz. für Investitionen in das sonstige Sachanlagevermögen und immaterielle Anlagevermögen davon: Ausz. aus gewährten Investitionszuweisungen und -zuschüssen						
27	- Ausz. für Investitionen in das Finanzanlagevermögen						
	Auszahlungen aus Finanzierungstätigkeit						
32	- Ausz. für die Tilgung von Krediten und wirtschaftlich vergleichbaren Vorgängen für Investitionen						
	Summe						
	Saldo (Einzahlungen ./ Auszahlungen)						