



# HAUSHALTSSATZUNG UND HAUSHALTSPLAN 2017

Dorfgemeinschaftshaus in Hillartshausen






## **Inhaltsverzeichnis**

	<b>Seite</b>
<b>1. Haushaltssatzung</b>	<b>3 - 6</b>
<b>2. Allgemeine Vorbemerkungen</b>	<b>7 - 8</b>
<b>3. Produkt- und Kostenstellenplan</b>	<b>9 - 12</b>
<b>4. Vorbericht</b>	<b>13 - 32</b>
<b>5. Stellenplan</b>	<b>33 - 36</b>
<b>6. Übersicht über die Verpflichtungsermächtigungen</b>	<b>37 - 38</b>
<b>7. Schuldenübersicht</b>	<b>39 - 40</b>
<b>8. Rücklagenübersicht</b>	<b>41 - 42</b>
<b>9. Haushaltsplan mit Ergebnisplanung, Finanzplanung und Investitionsprogramm 2016-2020</b>	<b>43 - 189</b>



*Haushaltssatzung  
der Gemeinde Friedewald  
für das Haushaltsjahr  
**2017***



**Haushaltssatzung und Bekanntmachung der Haushaltssatzung  
der Gemeinde Friedewald  
für das Jahr 2017**

Aufgrund der §§ 94 ff. der Hessischen Gemeindeordnung (HGO) in der Fassung der Bekanntmachung vom 02.04.2006 (GVBl. I S. 235), zuletzt geändert durch Artikel 1 des Gesetzes vom 20.12.2015 (GVBl. I S. 142), hat die Gemeindevertretung der Gemeinde Friedewald am \_\_\_\_\_ folgende Haushaltssatzung beschlossen:

**§ 1**

Der Haushaltsplan für das Haushaltsjahr 2017 wird

im Ergebnishaushalt

*im ordentlichen Ergebnis*

mit dem Gesamtbetrag der Erträge auf	5.426.000,00 EUR
mit dem Gesamtbetrag der Aufwendungen auf	<u>- 5.419.800,00 EUR</u>
mit einem Saldo von	<u>6.200,00 EUR</u>

*im außerordentlichen Ergebnis*

mit dem Gesamtbetrag der Erträge auf	0,00 EUR
mit dem Gesamtbetrag der Aufwendungen auf	<u>0,00 EUR</u>
mit einem Saldo von	<u>0,00 EUR</u>

mit einem Überschuss von	<u>6.200,00 EUR</u>
--------------------------	---------------------

im Finanzhaushalt

mit dem Saldo aus den Einzahlungen und Auszahlungen aus laufender Verwaltungstätigkeit auf	<u>472.300,00 EUR</u>
---	-----------------------

und dem Gesamtbetrag der Einzahlungen aus Investitionstätigkeit auf	538.000,00 EUR
Auszahlungen aus Investitionstätigkeit auf	<u>- 1.150.000,00 EUR</u>
mit einem Saldo von	<u>- 612.000,00 EUR</u>

Einzahlungen aus Finanzierungstätigkeit auf	374.800,00 EUR
Auszahlungen aus Finanzierungstätigkeit auf	<u>- 264.800,00 EUR</u>
mit einem Saldo von	<u>110.000,00 EUR</u>

mit einem Finanzmittelfehlbetrag des Haushaltsjahres von	<u>- 29.700,00 EUR</u>
---	------------------------

festgesetzt.

## § 2

Der Gesamtbetrag der Kredite, deren Aufnahme im Haushaltsjahr 2017 zur Finanzierung von Investitionen und Investitionsförderungsmaßnahmen erforderlich ist, wird auf 250.000,- EUR festgesetzt.

*Bei der im Tabellenteil des Haushaltsplans 2017 aufgeführten Kreditaufnahme in Höhe von 374.800,00 EUR sind 124.800,00 EUR als Darlehen aus dem Kommunalinvestitionsprogramm (KIP) enthalten. Gemäß § 11 Abs. 2 KiPG gelten diese Kreditaufnahmen als in der Haushaltssatzung festgesetzt und als aufsichtsbehördlich genehmigt. Es wird daher in § 1 der Haushaltssatzung sowie im Tabellenteil nachrichtlich aufgeführt.*

## § 3

Verpflichtungsermächtigungen werden nicht veranschlagt.

## § 4

Der Höchstbetrag der Kassenkredite, die im Haushaltsjahr 2017 zur rechtzeitigen Leistung von Auszahlungen in Anspruch genommen werden dürfen, wird auf 500.000,00 EUR festgesetzt.

## § 5

Die Steuersätze für die Gemeindesteuern werden für das Haushaltsjahr 2017 wie folgt festgesetzt:

- |  |           |
|--|-----------|
| 1. Grundsteuer   |           |
| a) für land- und forstwirtschaftliche Betriebe (Grundsteuer A) | 340 v. H. |
| b) für Grundstücke (Grundsteuer B)                             | 380 v. H. |
| 2. Gewerbesteuer   | 380 v. H. |

## § 6

Es gilt der von der Gemeindevertretung als Teil des Haushaltsplanes beschlossene Stellenplan.

## § 7

- 1) Jeder Teilhaushalt bildet ein Budget. Ausgenommen hiervon sind die Personal- und Versorgungsaufwendungen. Die Personalaufwendungen Kontenklasse 62, 63, 640-643, 647-649, 65 sowie die Versorgungsaufwendungen Kontenklasse 644-6461 bilden ein eigenes Budget. Zahlungswirksame Mehrerträge eines Budgets können zur Deckung von Mehraufwendungen des gleichen Budgets gemäß § 19 Abs. 2 GemHVO herangezogen werden. Mindererträge sind im

Budget auszugleichen. Zahlungswirksame Aufwendungen eines Budgets können zu Gunsten von Investitionsauszahlungen des Budgets verwendet werden. Mittel aus den Budgets sind grundsätzlich übertragbar.

- 2) Als erheblich i. S. d. § 98 Abs. 2 Nr. 1 HGO gilt ein Fehlbetrag, der 5 v. H. des Gesamthaushaltsvolumens des laufenden Haushaltsjahres übersteigt.
- 3) Als erheblich sind Mehrausgaben i. S. d. § 98 Abs. 2 Nr. 2 HGO dann anzusehen, wenn sie im Einzelfall 2 v. H. des Gesamtvolumens des laufenden Haushaltsjahres übersteigen.
- 4) Unerheblich im Sinne des § 98 Abs. 3 Nr. 1 HGO sind Mehrausgaben für Bauten, wenn sie den Betrag von **10.000,00 EUR** nicht überschreiten. In diesem Falle wird das Zustimmungsrecht der Gemeindevertretung gemäß § 100 Abs. 1 HGO auf den Gemeindevorstand übertragen.
- 5) Für die *über- und außerplanmäßigen* Ausgaben des Gesamtergebnishaushalts bis zu einer Höhe von höchstens **5.000,00 EUR** wird das Zustimmungsrecht der Gemeindevertretung gemäß § 100 Abs. 1 HGO auf den Gemeindevorstand übertragen.
- 6) Für die *über- und außerplanmäßigen* Ausgaben des Gesamtfinanzhaushalts bis zu einer Höhe von **10.000,00 EUR** wird das Zustimmungsrecht der Gemeindevertretung gemäß § 100 Abs. 1 HGO auf den Gemeindevorstand übertragen.

Friedewald, \_\_\_\_\_

Der Gemeindevorstand  
der Gemeinde Friedewald

( Siegel )

Noll  
Bürgermeister

*Allgemeine Vorbemerkungen*  
*zum Haushaltsplan*  
**2017**

### **Rechtsgrundlagen:**

Bei der Aufstellung des Haushaltsplanes sind folgende Rechtsvorschriften anzuwenden:

- a) Hessische Gemeindeordnung (HGO) in der Fassung der Bekanntmachung vom 7. März 2005 (GVBl. I S. 142) in der jeweils gültigen Fassung.
- b) Verordnung über die Aufstellung und Ausführung des Haushaltsplanes der Gemeinde (Gemeindehaushaltsverordnung - GemHVO) vom 02. April 2006 (GVBl. I. S. 235) in der derzeit gültigen Fassung.

### **Hinweis zur Betrachtung des Gesamtergebnishaushaltes sowie der Teilergebnispläne**

Da Erträge in der doppelten Buchführung im Haben gebucht werden erscheinen diese in dem Gesamtergebnishaushalt sowie in den Teilergebnishaushalten im Minus. Daher sind die entsprechenden Positionen mit einem Vorzeichen (-) gekennzeichnet.

Aufwendungen werden im Gesamtergebnishaushalt hingegen positiv dargestellt.

In dem Gesamtfinanzhaushalt und den Teilfinanzhaushalten werden die Vorzeichen wieder umgekehrt.

### **Haushaltsausgleich:**

Der Haushaltsausgleich ist gegeben, wenn der Gesamtbetrag der ordentlichen Erträge den Gesamtbetrag der ordentlichen Aufwendungen unter Berücksichtigung der Zins- und sonstigen Finanzerträge sowie der Zins- und sonstigen Finanzaufwendungen übersteigt.

Im vorliegenden Haushaltsplan wird der Haushaltsausgleich (ordentliches Ergebnis) mit einem Überschuss von 6.200,- € erreicht, der Haushaltsausgleich nach § 24 GemHVO wird somit erfüllt.

# Produkt- und Kostenstellenplan zum Haushalt der Gemeinde Friedewald

## 2017

Produktbereich	Produktgruppe	Produktebene (Druckebene HH)	Kostenstelle (Buchungsebene), bish. UA	
01 Innere Verwaltung	0110 Gemeindeorgane	011010 Gemeindeorgane	01101001 Gemeindevertretung	
			01101002 Gemeindevorstand	
			01101003 Bürgermeister	
			01101004 Ausschüsse	
			01101005 Ortsbeiräte	
			01101006 Fraktionen	
				01101099 <i>Gemeindeorgane allgemein</i>
	0120 Haupt- und Personalverwaltung	012010 Hauptverwaltung	01201001 Hauptverwaltung	
			01201002 Ortsgericht / Schiedsamt	
			01201003 Öffentlichkeitsarbeit / Repräsentationen	
			01201004 EDV / Datenschutz	
				01201005 Rathaus
			01201099 <i>Hauptverwaltung allgemein</i>	
	012020 Personalverwaltung	01202001 Personalverwaltung		
0130 Finanzverwaltung	013010 Finanzverwaltung	01301001 Finanzsteuerung		
		01301002 Kasse		
		01301003 Steueramt		
		01301099 <i>Finanzverwaltung allgemein</i>		
0140 Bauhof	014010 Bauhof	01401001 Bauhofverwaltung		
		01401002 Bauhof Fuhrpark		
		01401099 <i>Bauhof allgemein</i>		
02 Sicherheit und Ordnung	0210 Statistik u. Wahlen	021010 Statistik und Wahlen	02101001 Statistik-/Wahlverwaltung	
	0220 Sicherheit und Ordnung	022010 Ordnungsverwaltung	02201001 Ordnungsverwaltung	
			02201002 Einwohnermeldeamt	
			02201099 <i>Ordnungsverwaltung allgemein</i>	
		022020 Standesamt	02202001 Standesamtsverwaltung	
	0230 Brandschutz	023010 Brandschutz	02301001 Feuerwehr Friedewald	
			02301002 Feuerwehr Hillartshausen	
			02301003 Feuerwehr Lautenhausen	
			02301004 Feuerwehr Motzfeld	
			02301099 <i>Feuerwehr allgemein</i>	
0240 Katastrophenschutz	024010 Katastrophenschutz	02401001 Katastrophenschutzverwaltung		
z				

04 Kultur- und Wissenschaft	0410 Heimat und sonstige Kulturpflege	041010 Kultur- und Musikpflege	04101001 Kulturelle Veranstaltungen
		041030 Vereinsförderung  <u>Anmerkung:</u> f. nicht-Sportvereine	04103001 Vereine Friedewald
			04103011 Vereine Hillartshausen
			04103021 Vereine Lautenhausen
			04103031 Vereine Motzfeld
04103041 Vereine überörtlich			
04103099 <i>Vereinsförderung allgemein</i>			
0420 Förderung von Kirchengemeinden	042010 Förderung von Kirchengemeinden	04201001 Förderung von Kirchengemeinden	
05 Soziale Leistungen	0520 Sonstige Soziale Hilfen und Leistungen	052010 Sonstige Soziale Hilfen	05201001 Sonstige Soziale Hilfen
			05201002 Seniorenarbeit
			05201099 <i>Soziale Hilfen allgemein</i>
06 Kinder-/Jugend- und Familienhilfe	0620 Jugendarbeit	062010 Jugendarbeit	06201001 Ortsjugendpflege
			06201002 Jugendhaus Friedewald
			06201003 <i>Jugendarbeit allgemein</i>
	0630 Tageseinrichtungen für Kinder	063010 Tageseinrichtungen für Kinder	06301001 Kindergarten Friedewald
	0640 Sonstige Einrichtungen der Kinder- und Jugendhilfe	064010 Kinderspielplätze	06401001 Kinderspielplatz Friedewald Baumgarten
			06401002 Kinderspielplatz Friedewald Schneegasse
			06401003 Kinderspielplatz Friedewald Sportanlage
			06401004 Kinderspielplatz Friedewald Kindergarten
			06401011 Kinderspielplatz Hillartshausen Grillhütte
			06401021 Kinderspielplatz Lautenhausen Dorfbrunnen
06401022 Kinderspielplatz Lautenhausen Bolzplatz			
06401031 Kinderspielplatz Motzfeld			
06401032 Kinderspielplatz Motzfeld Grillhütte			
06401099 <i>Kinderspielplätze allgemein</i>			
07 Gesundheitsd.	0710 Gesundheitsdienste	071010 Gesundheitsdienste	07101001 Förderung von Gemeindepflegestationen u.ä.
08 Sportförderung	0810 Förderung des Sports	081010 Sportverwaltung / -förderung  <i>(Vereinsförderung)</i>	08101001 TSV Friedewald 1911 e.V.
			08101002 SV Sparta 1930 Motzfeld e.V.
			08101003 Tennisclub Grün-Weiß Friedewald e.V.
			08101004 TTC 02 Dreienberg-Friedewald
			08101005 Schützenverein Dreienberg zu Friedewald e.V.
			08101006 Schützenverein Motzfeld
			08101099 <i>Sportvereine allgemein</i>
	0820 Sportstätten	082010 Sportstätten  <i>(Sportplätze und Heime)</i>	08201001 Sportplatz Friedewald
			08201002 Tennishaus Friedewald
			08201003 Bolzplatz Lautenhausen
08201004 Bolzplatz Hillartshausen			
08201005 Sportplatz Motzfeld			
08201099 <i>Sportplätze und -heime allgemein</i>			
09 Räumliche Planung und Entwicklung, Geoinformation	0910 Räumliche Planungs- und Entwicklungsmaßnahmen	91010 Stadtplanung, Vermessung, Bauordnung	09101001 Entwicklungsplanung
			09101002 Bauleitplanung
			09101003 Dorfentwicklung
10 Bauen und Wohnen	1010 Bau- und Grundstücksordnung	101010 Bauverwaltung	10101001 Bauverwaltung
	1020 Wohnbauförderg.	102010 Wohnbauförderung	10201001 Fachwerksanierung
	1030 Denkmalschutz und Pflege	103010 Denkmalschutz und Pflege	10301001 Denkmalschutz und Pflege
11 Ver- und Entsorgung	1110 Abwasserbeseitigung	111010 Abwasserbeseitigung	11101001 Leitungsnetz Friedewald
			11101002 Leitungsnetz Hillartshausen
			11101003 Leitungsnetz Lautenhausen
			11101004 Leitungsnetz Motzfeld

			11101011 RÜB Friedewald Hersfelder Straße 11101012 RRÜ Friedewald Gewerbegebiet 11101013 Stauraumkanal Gewerbegebiet 11101014 Stauraumkanal Hillartshausen 11101015 Stauraumkanal Lautenhausen 11101016 RÜ Motzfeld	
			11101021 Abwasserreinigungsanlagen Friedewald 11101022 Abwasserreinigungsanlagen Motzfeld 11101023 Übergabestation Unterneurode <i>11101099 Abwasserbeseitigung allgemein (Abw.abgabe)</i>	
	1120 Abfallwirtschaft	112010 Abfallwirtschaft	11201001 Abfallwirtschaft	
	1130 Wasserversorgung	113010 Wasserversorgung	11301001 Quelle Friedewald Haselborn 11301002 Quelle Hillartshausen 11301003 Quelle Lautenhausen Illerborn 11301004 Quelle Lautenhausen Hornungsgrund 11301005 Quelle Motzfeld	
			11301011 Hochbehälter Friedewald 11301012 Hochbehälter Hillartshausen 11301013 HB Lautenhausen 11301014 HB Motzfeld alt 11301015 HB Motzfeld neu	
			11301021 Wasserversorgungsleitungen Friedewald 11301022 Wasserversorgungsleitungen Hillartshausen 11301023 Wasserversorgungsleitungen Lautenhausen 11301024 Wasserversorgungsleitungen Motzfeld	
			11301031 Wasserbeschaffungsverband Ost <i>11301099 Wasserversorgung allgemein</i>	
12 Verkehrsflächen u.-anlagen / ÖPNV	1210 Gemeindestraßen	121010 Gemeindestraßen	12101001 Gemeindestraßen Friedewald 12101002 Gemeindestraßen Hillartshausen 12101003 Gemeindestraßen Lautenhausen 12101004 Gemeindestraßen Motzfeld <i>12101099 Gemeindestraßen allgemein</i>	
		121020 Straßenbeleuchtung	12102001 Straßenbeleuchtung Friedewald 12102002 Straßenbeleuchtung Gewerbegebiet 12102003 Straßenbeleuchtung Hillartshausen 12102004 Straßenbeleuchtung Lautenhausen 12102005 Straßenbeleuchtung Motzfeld <i>12102099 Straßenbeleuchtung allgemein</i>	
	1220 Straßenreinigung	122010 Straßenreinigung	12201001 Straßenreinigung und Winterdienst	
	1230 ÖPNV	123010 ÖPNV	12301001 Verkehrsgesellschaften ( <b>AST</b> ) 12301002 Bushaltestellen <i>12301099 ÖPNV allgemein</i>	
	13 Natur- und Landschaftspflege	1310 Öffentliches Grün /Landschaftsbau	131010 Park- und Gartenanlagen	13101001 Park- und Gartenanlagen
		1320 Öffentliche Gewässer/ Wasserbauliche Anlagen	132010 Öffentliche Gewässer/ Wasserbauliche Anlagen	13201001 Gewässer allg.
1330 Friedhofs- und Bestattungswesen		133010 Friedhofs- und Bestattungswesen	13301001 Friedhof Friedewald 13301002 Friedhof Hillartshausen 13301003 Friedhof Lautenhausen 13301004 Friedhof Motzfeld <i>13301099 Friedhöfe allgemein</i>	

	1340 Naturschutz und Landschaftspflege	134010 Naturschutz und Landschaftspflege	13401001 Naturschutz und Landschaftspflege
	1350 Land- und Forstwirtschaft	135010 Land- und Forstwirtschaft	13501001 Land- und Forstwirtschaft allgemein
		135020 Feld- und Wirtschaftswege	13502001 Feld- und Wirtschaftswege Friedewald
			13502002 Feld- und Wirtschaftswege Hillartshausen
			13502003 Feld- und Wirtschaftswege Lautenhausen
			13502004 Feld- und Wirtschaftswege Motzfeld
		13502099 <i>Feld- und Wirtschaftswege allgemein</i>	
15 Wirtschaft und Tourismus	1510 Wirtschaftsförd.	151010 Wirtschaftsförderung	15101001 Wirtschaftsförderung
	1520 Tourismus	152010 Tourismusförderung	15201001 Tourismusförderung
	1530 Allg. Einrichtungen und Unternehmen	153010 Bürgerhäuser	15301001 Festhalle Friedewald
			15301002 Bürgerstube Friedewald
			15301003 DGH Hillartshausen
			15301004 DGH Lautenhausen
			15301005 DGH Motzfeld
			15301006 Gemeinschaftssaal Motzfeld
		15301099 <i>Bürgerhäuser allgemein</i>	
	153020 Allg. Grundvermögen	15302001 allg. Grundvermögen ( <b>bebaut und unbebaut</b> )	
		15302011 Mietwohnung Rote Schule	
		15302099 <i>Allg. Grundvermögen allgemein</i>	
153030 Sonstige Einrichtungen	15303001 Grill- und Schutzhütten		
	15303002 Festplätze		
	15303099 <i>Sonstige Einrichtungen allgemein</i>		
16 Allgemeine Finanzwirtschaft	1610 Steuern, allg. Zuweisungen, allg. Umlagen	161010 Steuern, allg. Zuweisungen, allg. Umlagen	16101001 Steuern, allg. Zuweisungen, allg. Umlagen
	1620 sonst. allg. Finanzwirtschaft	162010 sonst. allg. Finanzwirtschaft	16201001 sonst. allg. Finanzwirtschaft
			16201002 Konzessionen
			16201099 <i>sonst. allg. Finanzwirtschaft allgemein</i>
	1630 Abwicklung der Vorjahre	163010 Abwicklung der Vorjahre	16301001 Abwicklung der Vorjahre

*Vorbericht zum  
Haushaltsplan der  
Gemeinde Friedewald*

*Haushaltsjahr  
2017*



## Gesamtergebnishaushalt

Der Gesamtergebnishaushalt beinhaltet die Aufwendungen und Erträge bezogen auf die Rechnungsperiode, das Haushaltsjahr 2017.

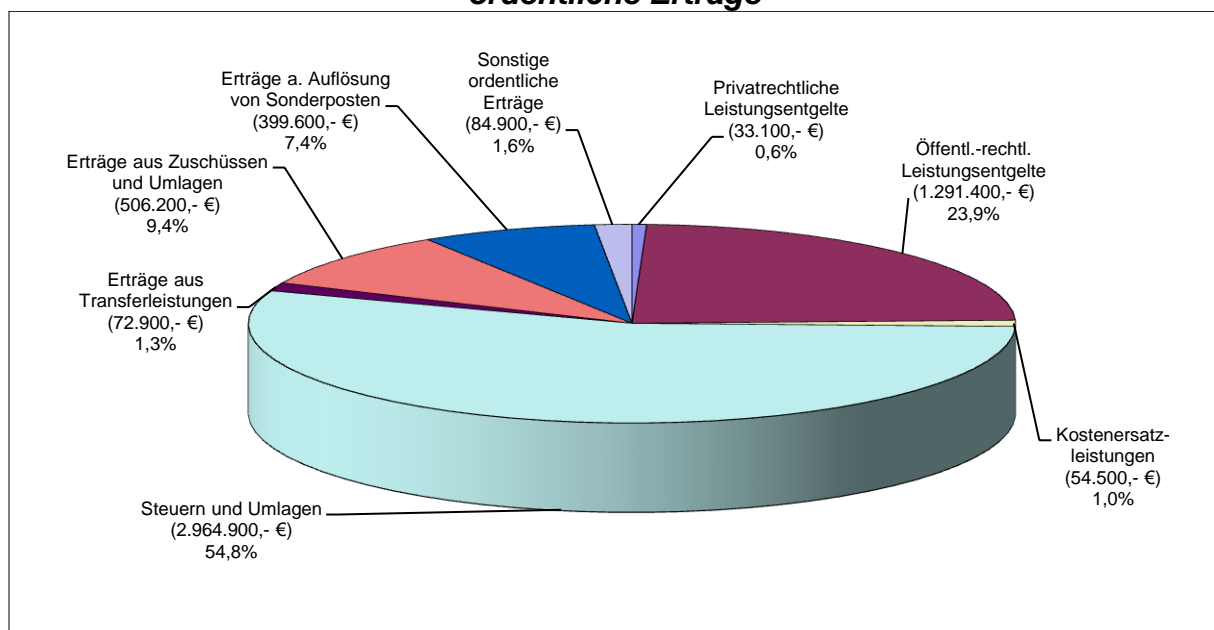
Der Gesamtergebnishaushalt schließt mit einem Überschuss von **6.200,- €** (5.100,- €) ab. Im Haushalt werden ordentliche Erträge (Pos. 10) in Höhe von **5.407.500,- €** (5.186.050,- €) veranschlagt. Gleichzeitig werden ordentliche Aufwendungen (Pos. 19) in Höhe von **5.193.800,- €** (4.948.950,- €) ausgewiesen. Zusätzlich werden Finanzerträge in Höhe von **18.500,- €** (18.000,- €) sowie Finanzaufwendungen von **226.000,- €** (253.000,- €) veranschlagt.

Betrachtet man die Erträge insgesamt, so ist festzustellen, dass die Einnahmen der Gemeinde Friedewald zu **54,8%** (52,7%) aus den Steuern und steuerähnlichen Erträgen (Pos. 05 Gesamtergebnishaushalt) erzielt werden. Hierunter fallen die Grundsteuern, die Gewerbesteuer sowie die Anteile an den Gemeinschaftssteuern, diese belaufen sich auf insgesamt **2.964.900,- €** (2.734.500,- €).

Als nächstes sind die Verwaltungs- und Benutzungsgebühren (Pos. 02) in Höhe von **1.291.400,- €** (1.229.900,- €) für die Inanspruchnahme von Leistungen mit einem Anteil von **23,9%** (23,7%) zu nennen. Die Wasser-, Abwasser- sowie Kindergartengebühren sind hier die Hauptpositionen. Gebührenänderungen sind im Wasserbereich nur marginal geplant.

Die Pos. 07 beinhaltet die Schlüsselzuweisung (242.100,- €), die für das Jahr 2017 neben weiteren geringfügigen Erträgen aus Zuweisungen und Zuschüssen mit einem Betrag von **506.200,- €** (602.300,- €) veranschlagt wird. Dies entspricht einem Anteil von **9,4%** (11,6%).

### ordentliche Erträge



HH-Jahr 2017:  
HH-Jahr 2016:

Angaben in blau  
(Angaben in grau)

Aus den Betrachtungen über die Ausgaben des Gesamtergebnishaushaltes ist festzustellen, dass der größte Posten der Aufwendungen die von der Gemeinde zu zahlenden Umlagen (Pos. 16) mit **33,8%** (32,7%) sind.

In dem Betrag von **1.755.200,- €** (1.619.300,- €) sind unter anderem die veranschlagte Kreisumlage in Höhe von **1.035.100,- €** (964.200,- €), die Schulumlage in Höhe von **479.500,- €** (433.500,- €), die Gewerbesteuerumlage in Höhe **225.200,- €** (201.600,- €) sowie die veranschlagte Abwasserabgabe von **15.400,- €** (20.000,- €) enthalten.

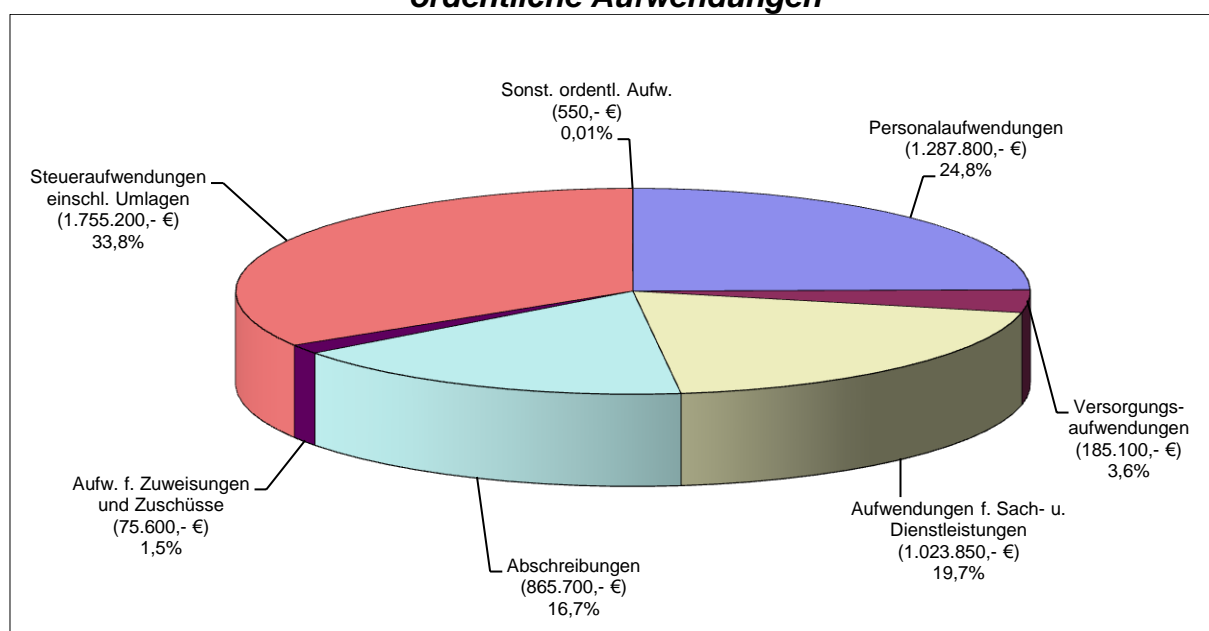
Neue Belastungen erfolgen seit dem Jahr 2012 durch die Zinsdienstumlage in Höhe von **6.500,- €** (8.000,- €), diese berücksichtigt die Zinsen für das Konjunkturpaket.

Als nächste Positionen sind die Aufwendungen für Sach- und Dienstleistungen (Pos. 13) mit einem Betrag von **1.023.850,- €** (962.650,- €), anteilig **19,7%** (19,5%), sowie die Personalaufwendungen (Pos. 11) mit einem Betrag von **1.287.800,- €** (1.284.200,-€), anteilig **24,8%** (25,9%), zu beziffern.

Einen großen Teil der Aufwendungen nimmt auch die Position der Abschreibungen (Pos. 14) ein. Die Abschreibungen werden im vorliegenden Haushalt mit einem Betrag von **865.700,- €** (820.300,- €), anteilig **16,7%** (16,6%), veranschlagt. An dieser Kennzahl ist ersichtlich, dass die Gemeinde Friedewald in der Vergangenheit erhebliche Investitionen getätigt hat.

Die restlichen Aufwendungen bilden die Zuweisungen und Zuschüsse (Pos. 15) mit einer Gesamtsumme von **75.600,- €** (90.600,-€) sowie die Versorgungsaufwendungen (Pos. 12) mit **185.100,- €** (171.200,- €).

### ordentliche Aufwendungen



**Zusammenstellung des geplanten Jahresergebnisses im Gesamtergebnishaushalt:**

<b>Nr.</b>	<b>Produktbereich</b>	<b>Ergebnis 2017</b>	<b>Ergebnis 2016</b>
01	Innere Verwaltung	704.950	697.200
02	Sicherheit und Ordnung	161.200	206.900
04	Kultur- und Wissenschaft	14.700	11.200
05	Soziale Leistungen	7.000	8.400
06	Kinder-/ Jugend- und Familienhilfe	456.050	464.800
07	Gesundheitsdienste	600	600
08	Sportförderung	22.900	19.200
09	Räuml. Planung u. Entwickl., Geoinformation	3.500	3.500
10	Bauen und Wohnen	100.700	82.900
11	Ver- und Entsorgung	-514.500	-520.400
12	Verkehrsflächen- und Anlagen / ÖPNV	288.400	257.700
13	Natur- und Landschaftspflege	76.600	61.100
15	Wirtschaft- und Tourismus	75.300	79.600
16	Allgemeine Finanzwirtschaft	-1.403.600	-1.377.800
<b>Gesamtergebnis</b>		<b>-6.200</b>	<b>-3.400</b>

*lfd. Nr. 03 und 14 betrifft Träger von Schulen bzw. Träger von Umweltschutzmaßnahmen*

## Erträge

Der Gesamtergebnishaushalt weist für das Haushaltsjahr 2017 ordentliche Erträge von insgesamt 5.407.500,- € aus. Weiterhin werden 18.500,- € an Finanzerträgen ausgewiesen. Hierbei handelt es sich um Ansprüche aus Säumniszuschlägen, Verspätungszuschlägen und Zinseinnahmen.

Nachfolgend werden die wichtigsten Ertragspositionen erläutert:

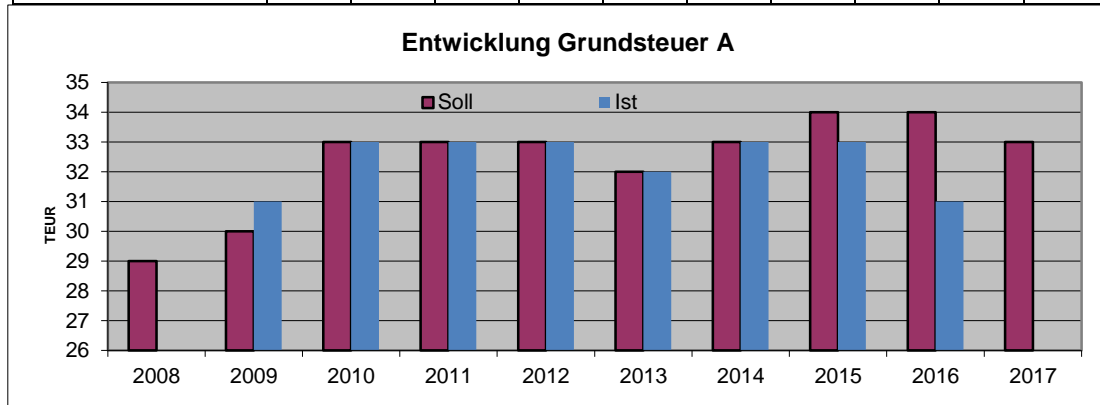
(Die in den nachfolgenden Grafiken aufgeführten IST-Positionen des Jahres 2016 entsprechen dem Stand der Haushaltsplanerstellung – 11/2016. Die Endabrechnung zum 31.12.2016 kann noch von den angegebenen Werten abweichen.)

## Grundsteuer A und B

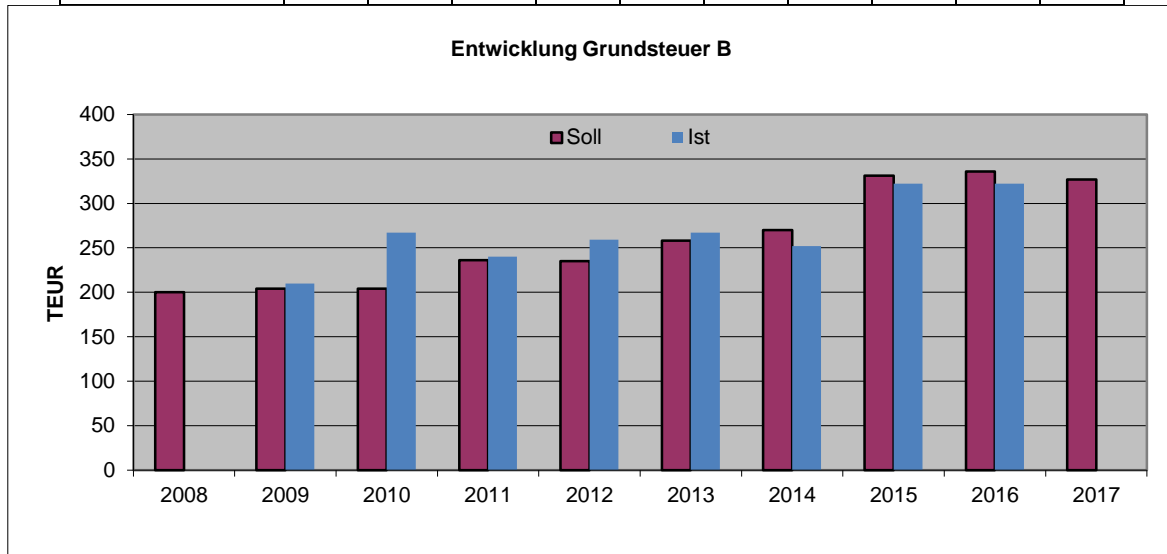
Der Hebesatz für die Grundsteuer A = 340 v.H. ist gegenüber dem Vorjahr unverändert. Der Hebesatz für die Grundsteuer B wurde auf Grund der haushaltsrechtlichen Vorgaben bereits zum 01. Januar 2015 auf 380 v.H. erhöht (+ 70 v.H.).

### **Entwicklung der Steuereinnahmen in Tausend - €**

Grundsteuer A	2008	2009	2010	2011	2012	2013	2014	2015	2016	2017
Soll	29	30	33	33	33	32	33	34	34	33
Ist		31	33	33	33	32	33	33	31	



Grundsteuer B	2008	2009	2010	2011	2012	2013	2014	2015	2016	2017
Soll	200	204	204	236	235	258	270	331	336	327
Ist		210	267	240	259	267	252	323	322	



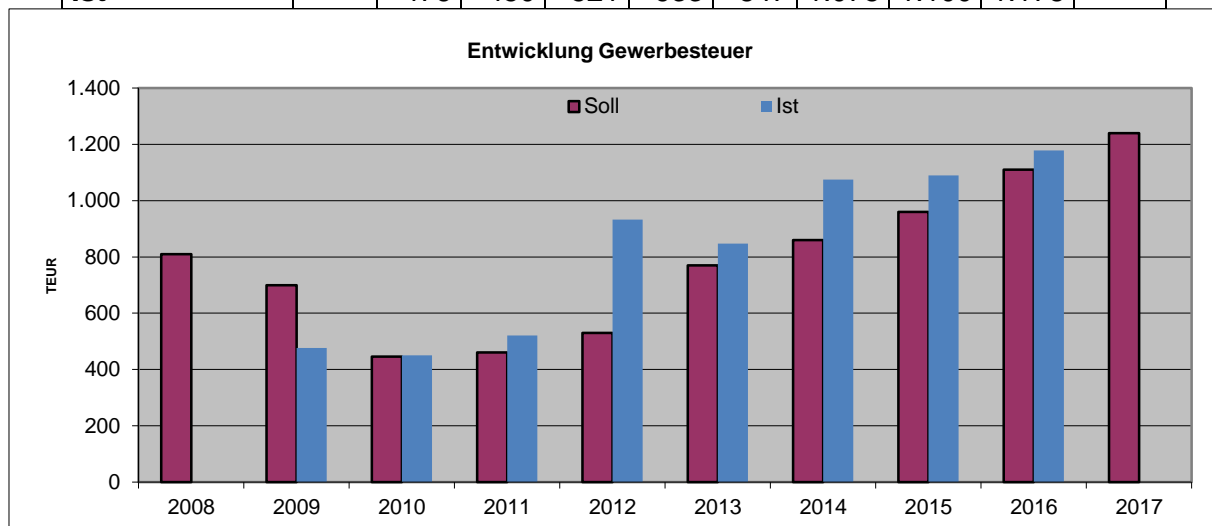
### Gewerbsteuer und Gewerbesteuerumlage

Der Hebesatz beträgt in 2017 unverändert 380 v.H.

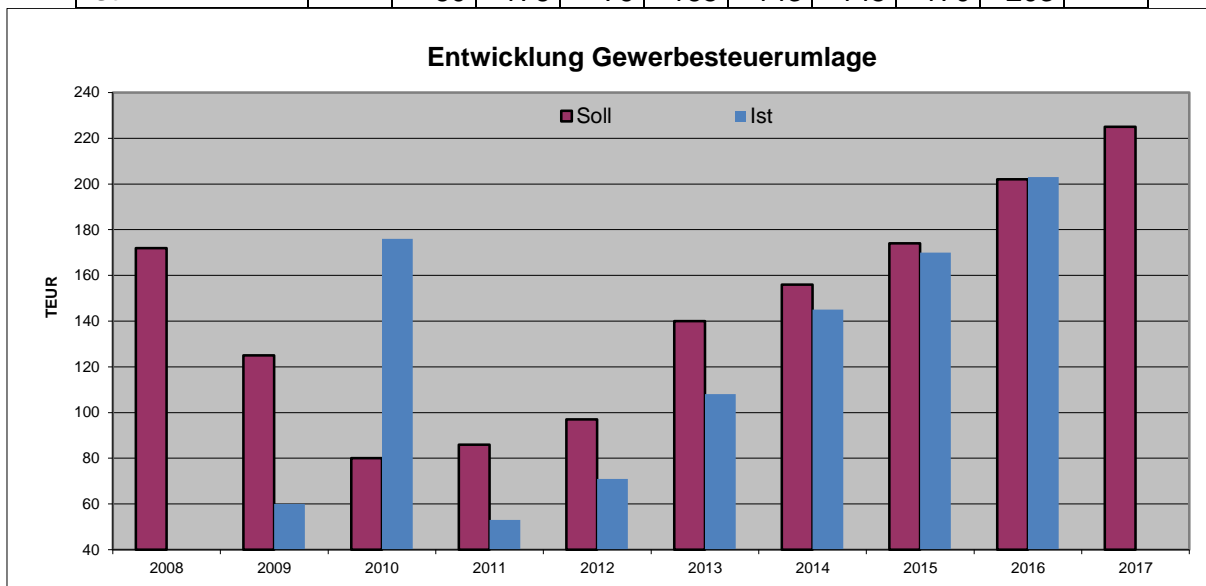
Die Gewerbsteuer wird auf Grundlage der Entwicklung der vergangenen Jahresergebnisse und unter Berücksichtigung des voraussichtlichen Ergebnisses 2016 mit 1.240.000,- € veranschlagt. Der IST-Bestand zum Zeitpunkt der Haushaltserstellung beträgt 1.177.695 €. Die Orientierungsdaten gehen von einer weiteren Steigerung in Höhe von 6,5% aus.

Die Gewerbesteuerumlage beträgt in 2017 rd. 18,2% und wird mit 225.200,- € berücksichtigt.

Gewerbsteuer	2008	2009	2010	2011	2012	2013	2014	2015	2016	2017
Soll	810	700	446	461	530	770	860	960	1.110	1.240
Ist		476	450	521	933	847	1.075	1.100	1.178	



Gew.St.Umlage	2008	2009	2010	2011	2012	2013	2014	2015	2016	2017
Soll	172	125	80	86	97	140	156	174	202	225
Ist		60	176	79	165	143	145	170	203	

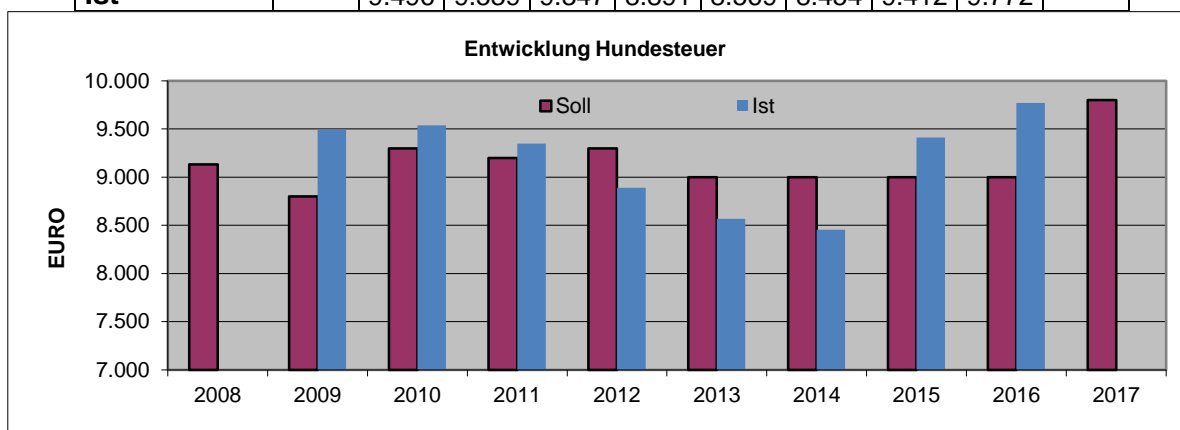


## Hundesteuer

Die Planung der Hundesteuer resultiert aus den Ergebnissen der Vorjahre sowie der Schätzung und der geplanten Sollstellung für das Jahr 2016 und beläuft sich auf 9.800,- €. Steueränderungen sind im Jahr 2017 nicht vorgesehen.

### **Entwicklung der Hundesteuer in €**

Hundesteuer	2008	2009	2010	2011	2012	2013	2014	2015	2016	2017
Soll	9.133	8.800	9.300	9.200	9.300	9.000	9.000	9.000	9.000	9.800
Ist		9.496	9.539	9.347	8.891	8.569	8.454	9.412	9.772	

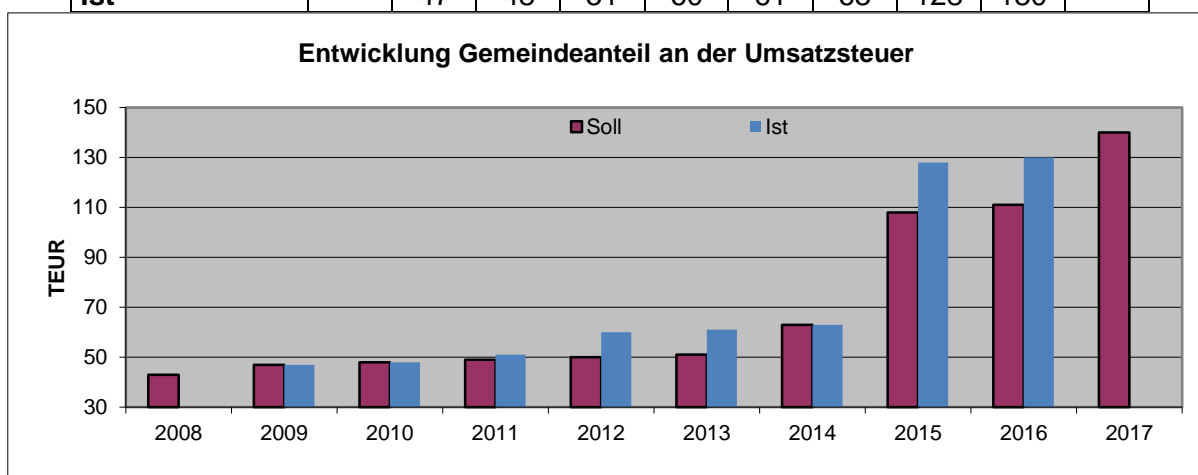


## Umsatzsteueranteil

Der Gemeindeanteil an der Umsatzsteuer liegt in 2017 voraussichtlich bei 140.000,- €. Die Erhöhungen seit 2015 resultiert aus den geänderten Gemeindefachschlüsselzahlen und haben vorerst Bestand bis zum Jahre 2017. Zusätzlich ab 2017 wurden die Kommunen durch Bundesmittel entlastet.

### Entwicklung des Umsatzsteueranteils in Tausend - €

Gemeindeanteil Umsatzsteuer	2008	2009	2010	2011	2012	2013	2014	2015	2016	2017
Soll	43	47	48	49	50	51	63	108	111	140
Ist		47	48	51	60	61	63	128	130	



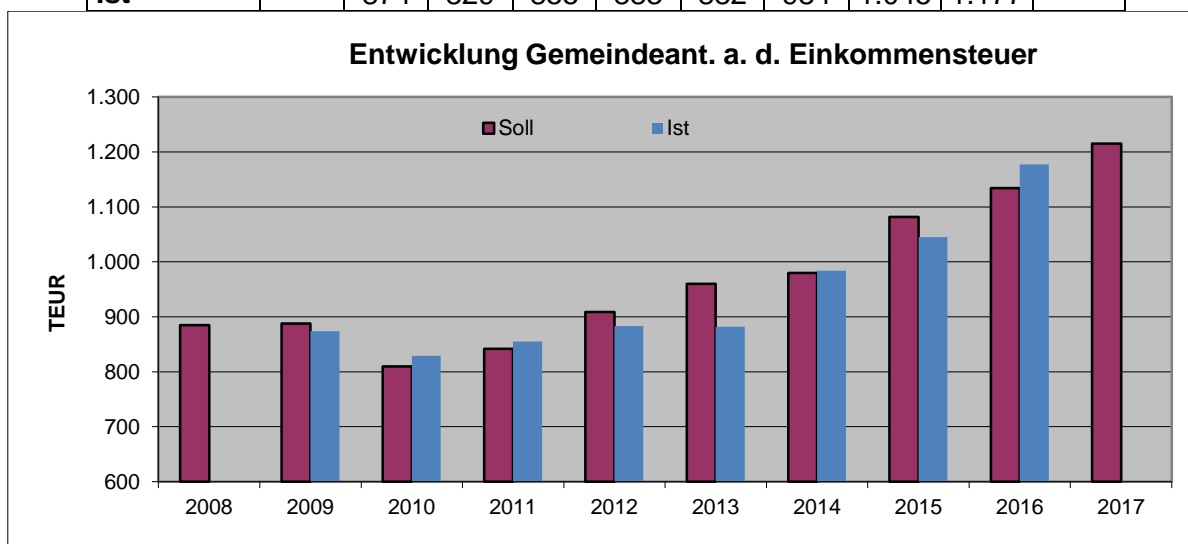
## Gemeindeanteil der Lohn- und Einkommensteuer, Familienleistungsausgleich

Der Gemeindeanteil aus der Einkommensteuer 2017 wird aufgrund der Orientierungsdaten des Landes für die Gemeinde Friedewald mit 1.215.100,- € angesetzt.

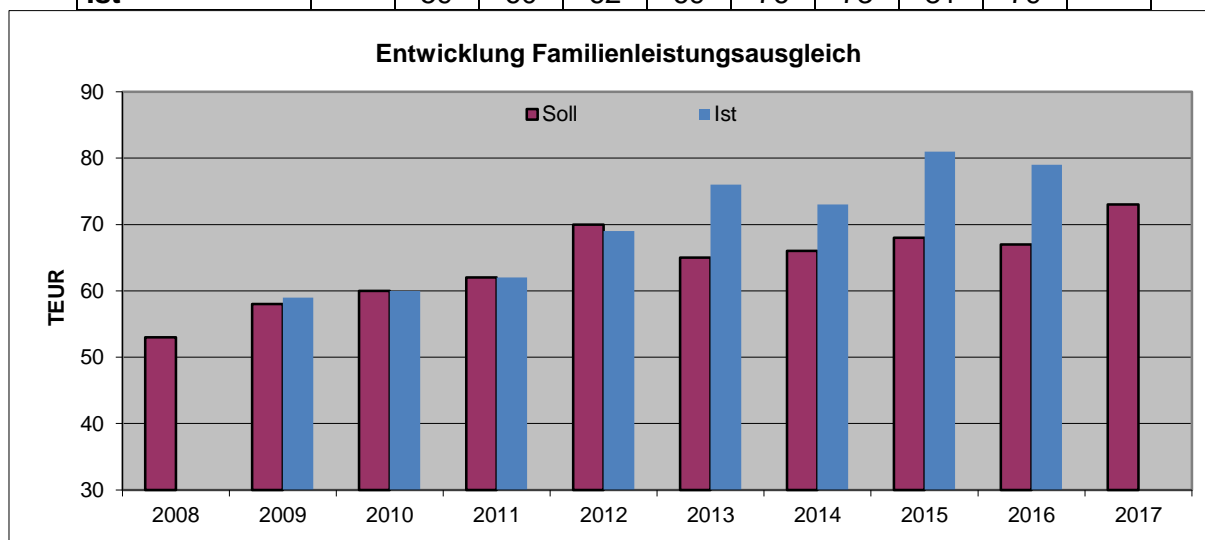
Der Gemeindeanteil am Familienleistungsausgleich 2017 beträgt für die Gemeinde Friedewald 72.900,- €.

### Entwicklung des Anteils an der Einkommensteuer und am Familienleistungsausgleich in Tausend - €

Gem. Anteil EK-Steuer	2008	2009	2010	2011	2012	2013	2014	2015	2016	2017
Soll	885	888	810	842	909	960	980	1.082	1.134	1.215
Ist		874	829	855	883	882	984	1.045	1.177	



Familienleistungsausgleich	2008	2009	2010	2011	2012	2013	2014	2015	2016	2017
Soll	53	58	60	62	70	65	66	68	67	73
Ist		59	60	62	69	76	73	81	79	

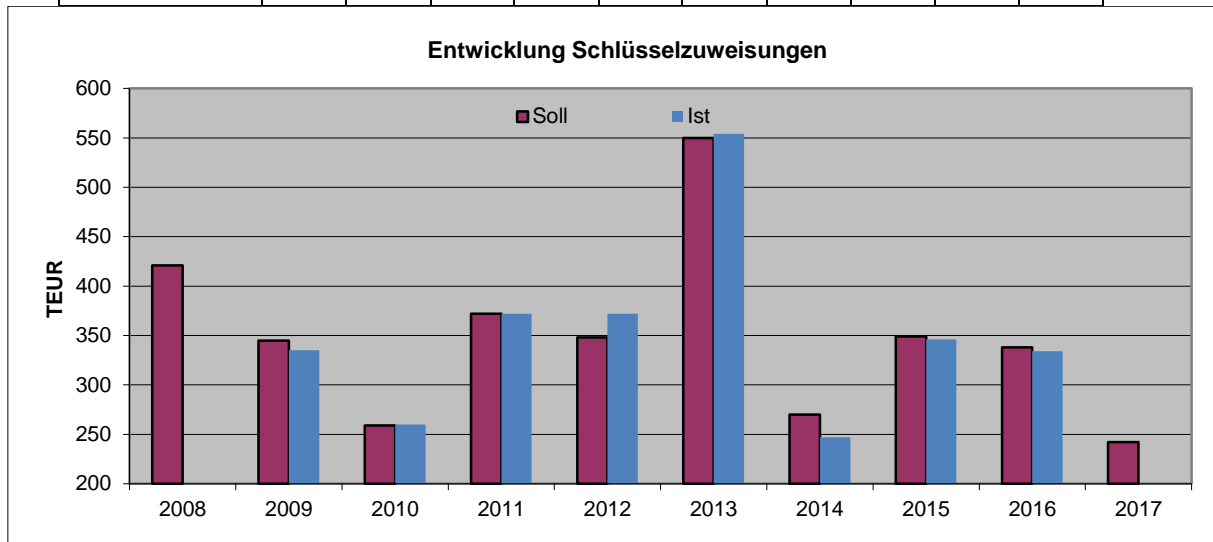


## Kommunaler Finanzausgleich - Schlüsselzuweisung

Die Schlüsselzuweisung für 2017 wird auf insgesamt 242.100,- € festgesetzt und entspricht der vorläufigen Angabe des Landes Hessen.

### Entwicklung der Schlüsselzuweisungen in Tausend - €

Schlüsselzuweisungen	2008	2009	2010	2011	2012	2013	2014	2015	2016	2017
Soll	421	345	259	372	348	550	270	349	338	242
Ist		335	260	372	372	554	247	346	334	



Die gesetzliche Basis der Schlüsselzuweisungen bildet das „Finanzausgleichsgesetz“ (FAG), umgangssprachlich auch „Kommunaler Finanzausgleich“ (KFA) genannt. Dies sichert die angemessene Finanzausstattung der Gemeinden, Städte und Landkreise. Im Rahmen des KFA erhalten die Kommunen zur Erfüllung ihrer unterschiedlichen Aufgaben bestimmte finanzielle Leistungen des Landes. Mit dem **Kommunalen Finanzausgleich** wird die unterschiedliche Finanzkraft der Kommunen zu einem beträchtlichen Teil ausgeglichen.

Die Höhe der Zuweisung für die einzelnen Kommunen wird im Verhältnis zu anderen Kommunen nach ihrer Steuerkraft und ihrer durchschnittlichen Aufgabenbelastung bestimmt.

Aufgrund des sog. „Alsfeld-Urteils“ war der KFA ab 2016 neu zu regeln.

Erste Hoffnungen, dass auch unserer Gemeinde durch die Neufassung zukünftig mehr Geld zur Verfügung steht, wurden nicht bestätigt. Vielmehr gehört Friedewald neben Philippsthal und Heringen zu den „Verlierern“ des neuen KFA.

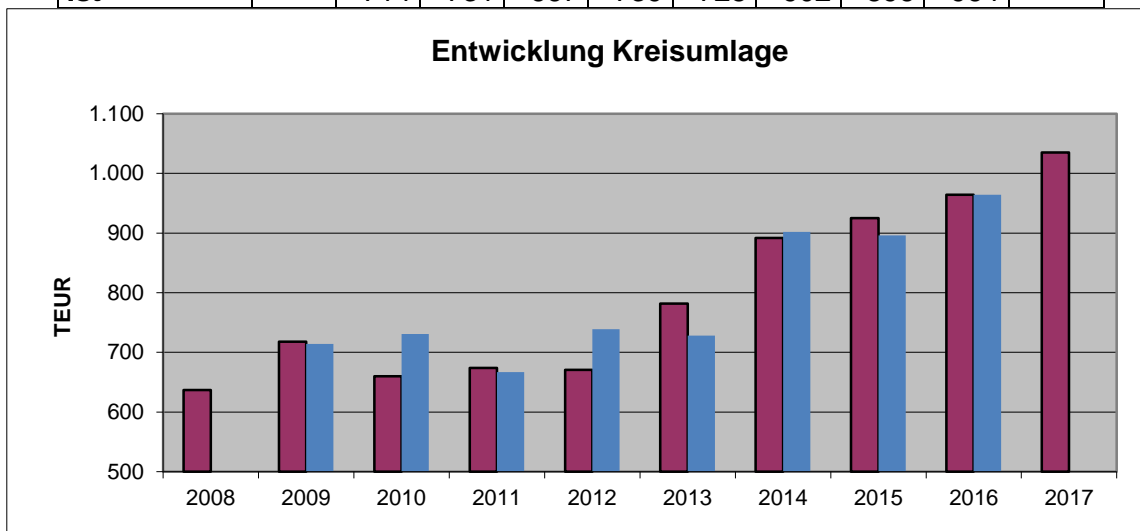
Bedauerlicherweise wird das gute Wirtschaften der Gemeinde Friedewald vom Land Hessen auch wieder in 2017 nicht honoriert.

## Steuern /Umlagen

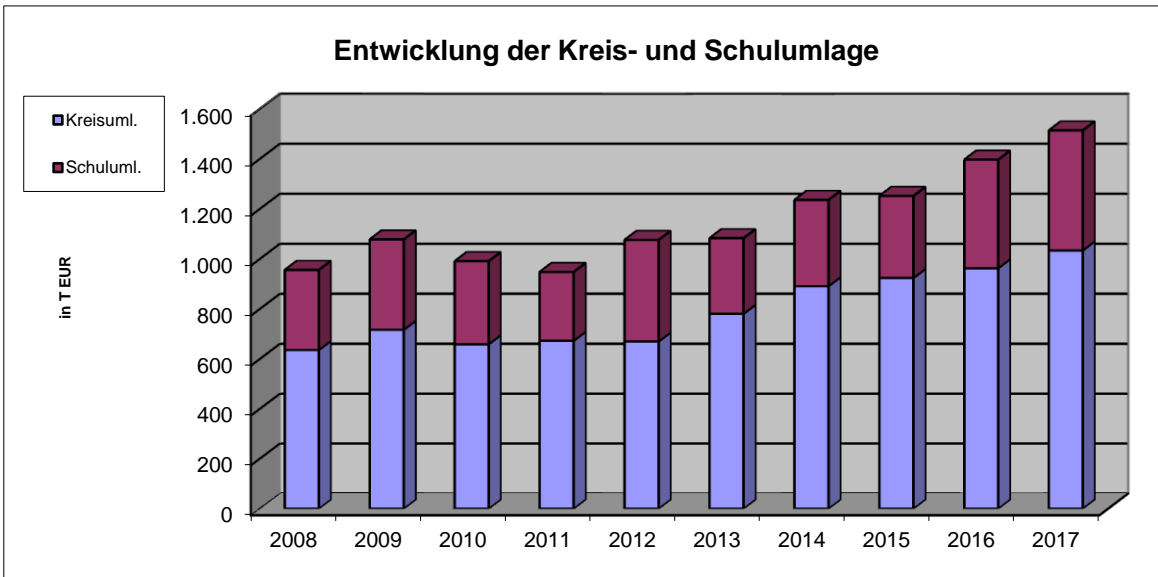
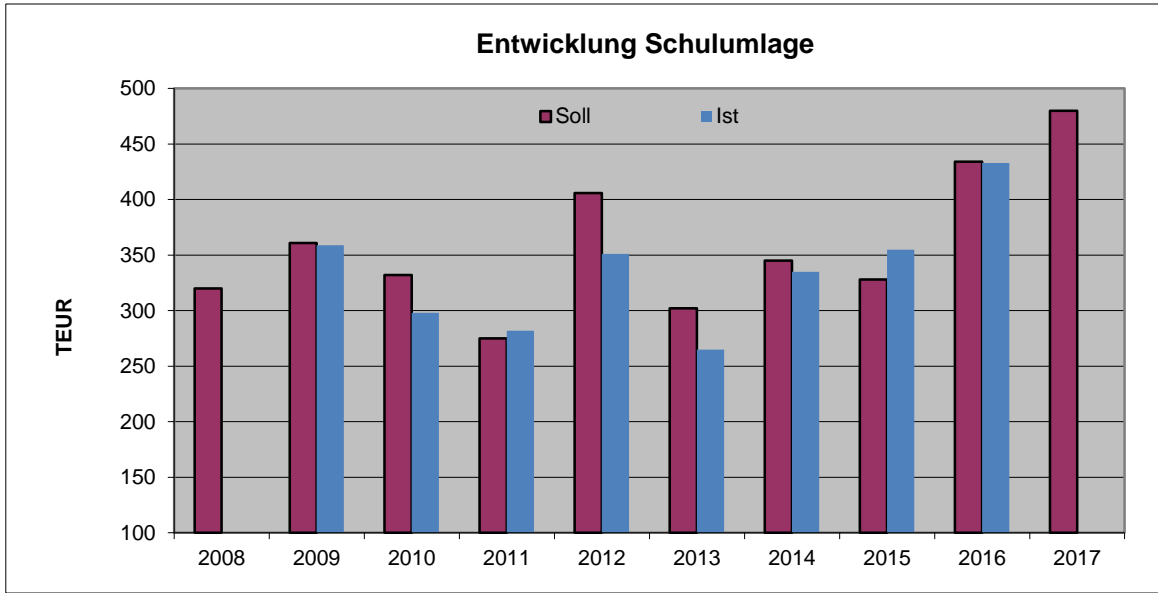
Im vorliegenden Haushaltsplan wird bei der Berechnung der Kreis- und Schulumlage von den mitgeteilten Umlagesätzen ausgegangen. Die Kreisumlage wird auf der Basis von 35,08 % wie bisher, die Schulumlage auf der Basis von 16,25 % (+ 0,48 % = ca. + 14.200,- €) des Umlagegrundbetrages von 2.950.766,- € errechnet, der uns vom Land Hessen mitgeteilt wurde.

Für die Kreisumlage werden im vorliegenden Haushaltsplan somit 1.035.100,- € und für die Schulumlage 479.500,- € veranschlagt. Dieser Ansatz ist in Summe um rund 116.900,- € höher als im vergangenen Jahr. Ausschlaggebend hierfür ist die komplexe Systematik des kommunalen Finanzausgleichs, der zum 01.01.2016 neu gefasst wurde. Nähere Informationen hierzu s. Seite 21.

Kreisumlage	2008	2009	2010	2011	2012	2013	2014	2015	2016	2017
<b>Soll</b>	637	718	660	674	671	782	892	925	964	1.035
<b>Ist</b>		714	731	667	739	728	902	896	964	



Schulumlage	2008	2009	2010	2011	2012	2013	2014	2015	2016	2017
<b>Soll</b>	320	361	332	275	406	302	345	328	434	480
<b>Ist</b>		359	298	282	351	265	335	355	433	



## Gebührenhaushalte

Aufgrund der gesetzlichen Vorgaben sollen die Gebührenhaushalte ausgeglichen sein und unterliegen somit immer einer laufenden Überprüfung.

### a) Kindergartenbenutzungsgebühren - Produktbereich 06

Die Kindergartengebührensatzung änderte sich zuletzt im September 2015.  
Folgende Gebühren werden nun erhoben:

Die Gebühr für eine Ganztagsbetreuung beträgt 140,- €/Monat bzw. 110,- €/Monat für eine Halbtagsbetreuung. Bei einem Halbtagsplatz können ab 14 Uhr zusätzliche Stunden mit 3,00 € für die erste angefangene Stunde und 0,75 € für jede weitere Viertelstunde hinzugebucht werden.

Bei mehreren Kindern einer Familie wird das zweite Kind mit 50% der Betreuungsgebühren berechnet. Jedes weitere Kind ist von der Gebührenpflicht befreit. Für Vorschulkinder ist die Betreuung für die letzten 12 Monate komplett kostenfrei. Das Land Hessen bezuschusst diese Freistellung jedoch nur mit einem Betrag von 100,- € je Monat.

Die Betreuungsgebühr für ein Kind in der Kinderkrippe (7:00 – 15:45 Uhr) beträgt unverändert 180,00 €/Monat.

Entstehende Verpflegungskosten im Kindergarten (Mittagessen) werden in Höhe des Kostenaufwandes erstattet. Eine Belastung für den Haushalt findet hier nicht statt.

Veränderungen an den Gebühren sind in 2017 nicht vorgesehen.

Insgesamt muss im Teilergebnishaushalt mit einer Deckungslücke von ca. 418.700,- Euro gerechnet werden. Dies bedeutet einen Zuschuss pro Kind (bei angenommenen 90 Kindern) von jährlich 4.652,- Euro (im Monat 387,66 Euro).



b) Abwasserbeseitigung (Produktbereich 11, 1110) und Wasserversorgung  
(Produktbereich 11, 1130)

Eine Änderung der zum 01.01.2014 festgesetzten Gebühren für die Abwasserbeseitigung ist auch im Haushaltsjahr 2017 nicht vorgesehen.

Die Gebühren der Trinkwasserversorgung werden zum 01.01.2017 angepasst und mit 3,53 EUR/m<sup>3</sup> um 10 Cent (brutto) erhöht.

<u>Abwassergebühren:</u>		(alle Ortsteile)
Schmutzwasser	3,90 EUR/m <sup>3</sup>	
Niederschlagswasser	0,50 EUR/m <sup>2</sup> versiegelte Fläche.	
<u>Trinkwasserbenutzungsgebühren:</u>	3,53 EUR/m <sup>3</sup> (inkl. MWSt.)	(alle Ortsteile)

c) Friedhöfe - Produktbereich 13

Die Friedhofsgebühren der Gemeinde Friedewald wurden in 2014 angepasst und auf Grund der erweiterten Bestattungsmöglichkeiten ergänzt.

Eine moderate Anpassung verschiedener Gebühren ist in 2017 geplant.

Das haushalterische Defizit des Produktbereichs 1330 beläuft sich im Jahr 2017 auf voraussichtlich 6.800,- Euro.

d) Dorfgemeinschaftshäuser - Produktbereich 15

Die Nutzung der Dorfgemeinschaftshäuser ist gemäß den vorliegenden Belegungsplänen sehr gut. Die kostenpflichtigen Veranstaltungen befinden sich auf einem relativ steten Niveau. Für ortsansässige Vereine ist die Nutzung - bis auf die Erstattung der Energie- und Verbrauchskosten - kostenfrei.

Eine Kostendeckung kann hier nicht erreicht werden. Es entstehen regelmäßig jährliche Fehlbeträge; in diesem Jahr ca. 71.300,- Euro.

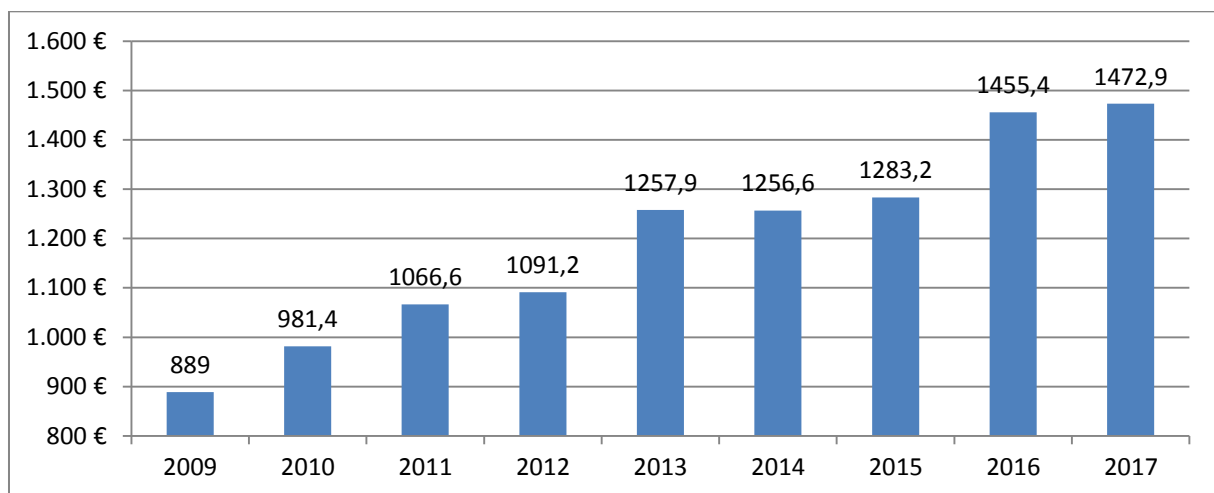
## Personalkosten und Stellenplan 2017

### Vorbemerkung:

Die Abbildung des Stellenplans erfolgt aufgrund des verbindlichen Musters für den Stellenplan TVöD nach den Vorschriften der Gemeindehaushaltsverordnung (GemHVO).

### Personalkosten:

Die Personalkosten für das Jahr 2017 werden in Höhe von 1.287.800,- € und die Versorgungsaufwendungen in Höhe von 185.100,- €, zusammen 1.472.900,- €, veranschlagt.



Die sich hierdurch ergebenden Änderungen gegenüber dem Vorjahr (+ 17.500,- Euro) begründen sich insbesondere durch allgemeine Tarifierhöhungen sowie Anpassungen.

Die tariflichen Erhöhungen sind in den Folgejahren mit jeweils 2% berücksichtigt.

Der personelle Mehraufwand durch die interkommunale Zusammenarbeit im Bereich des Finanzwesens mit Hohenroda ist nicht gesondert bei den Personalkosten in Abzug gebracht, sondern als gesonderte Einnahme (19.000,- Euro) veranschlagt.

Im vorliegenden Stellenplan sind alle aktuellen Änderungen berücksichtigt. Hier wurden insbesondere in 2016 Anpassungen im Bereich der Kindertagesstätte (Erhöhung Anzahl VZÄ von 10,3 auf 11,9 auf Grund des KiföG) vorgenommen. Die Änderungen bei der Kindertagesstätte erfolgten auf Grund der bestehenden gesetzlichen Voraussetzungen. In der Verwaltung wurden alle Bereiche entsprechend der für 2017 aktuell feststehenden Tätigkeitsfelder zugeordnet.

## **Interne Leistungsverrechnung**

### **Personal - und Sachkostenquerschnittsberechnung**

*Im Rahmen der Regelungen des § 14 der GemHVO soll die Erstattung von Verwaltungskosten und sonstigen Gemeinkosten zwischen den verschiedenen Kostenstellen veranschlagt werden.*

*Zur Erarbeitung der Grundlagen muss zukünftig die Erfassung über einen repräsentativen Zeitraum erfolgen.*

*Ein Kern der Umstellung auf die Doppik wird zukünftig eine neu zu installierende Kosten- und Leistungsrechnung werden. Bezüglich der Erfassung der Daten werden weitere Maßnahmen erforderlich sein, um einer Kosten- und Leistungsrechnung gerecht zu werden.*

*Im Bereich der Gebührenbetrachtung, insbesondere bei der Berechnung der Wasser- und Abwassergebühren, erfolgt eine Berücksichtigung der ILV.*

### **Führung eines Nachweises über die den in der Gemeindevertretung der Gemeinde Friedewald vertretenen Fraktionen zur Verfügung gestellten Mittel nach § 36a HGO**

*Auf der Grundlage von § 36a Abs. 4 HGO in Verbindung mit § 2 GemHVO ist dem Erläuterungsbericht eine Übersicht der pauschal an die Fraktionen zur Selbstbewirtschaftung gezahlten Mittel beizufügen.*

*Im Haushaltsplan 2017 der Gemeinde Friedewald werden unter der Kostenstelle „01101006-Fraktionen“ keine Mittel bereitgestellt.*

## Finanzplan / Investitionsprogramm der Gemeinde Friedewald für den Planungszeitraum 2016 bis 2020

Nach § 101 Abs. 1 HGO hat die Gemeinde eine fünfjährige Finanzplanung zugrunde zu legen. Das erste Planungsjahr ist das laufende Haushaltsjahr. Der Finanzplan der Gemeinde Friedewald für den Planungszeitraum 2016 bis 2020 wurde fortgeschrieben.

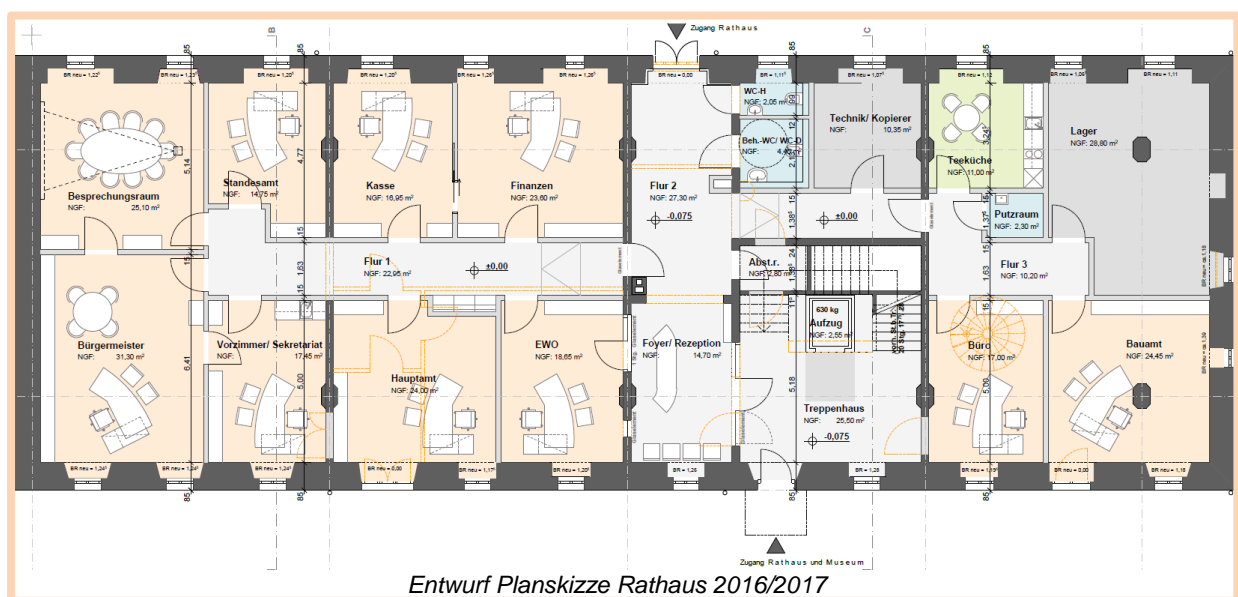
Der Finanzplan sowie das Investitionsprogramm sind Bestandteil des Tabellenteils des Haushaltsplanes und werden wieder im Haushalt entsprechend übersichtlich dargestellt.

In 2017 wird das Ziel eines ausgeglichenen Ergebnishaushalts wie schon im Vorjahr erreicht. Ein Überschuss wird in Höhe von 6.200,- Euro veranschlagt. Dies stellt im Vergleich zum Vorjahr eine geringe Ergebnisverbesserung in Höhe von 1.100,- Euro dar. Wie der Entwicklung des Gesamtergebnishaushalts zu entnehmen ist, wird planerisch die Erfüllung eines ausgeglichenen Ergebnishaushalts auch in den folgenden Jahren voraussichtlich erreicht.

Im Jahr 2017 ist eine Kreditneuaufnahme in Höhe von 250.000,- Euro vorgesehen, welche unter anderem in der Umsetzung der Projekte Rathaus, Festhalle und Trinkwasserversorgung zu begründen ist. Zudem werden vom Land Hessen im Rahmen der zins- und tilgungsbezuschussten KiP-Mittel 124.800,- Euro für die Rathausverlagerung zur Verfügung gestellt.

Der weitere Abbau der Schulden bleibt unabhängig davon weiter im Fokus, so dass unter Ausblendung der KIP-Mittel eine Nettoneuverschuldung auch im aktuellen Haushaltsplan vermieden werden kann.

In den Jahren 2017 - 2020 liegt der Schwerpunkt auf dem notwendigen Neubau der Kläranlage Friedewald, der Grundsanierung der Festhalle Friedewald, der Fahrzeugbeschaffungen im Bereich der Freiwilligen Feuerwehren sowie der Wasserverbindungsleitung zwischen Lautenhausen und Friedewald.

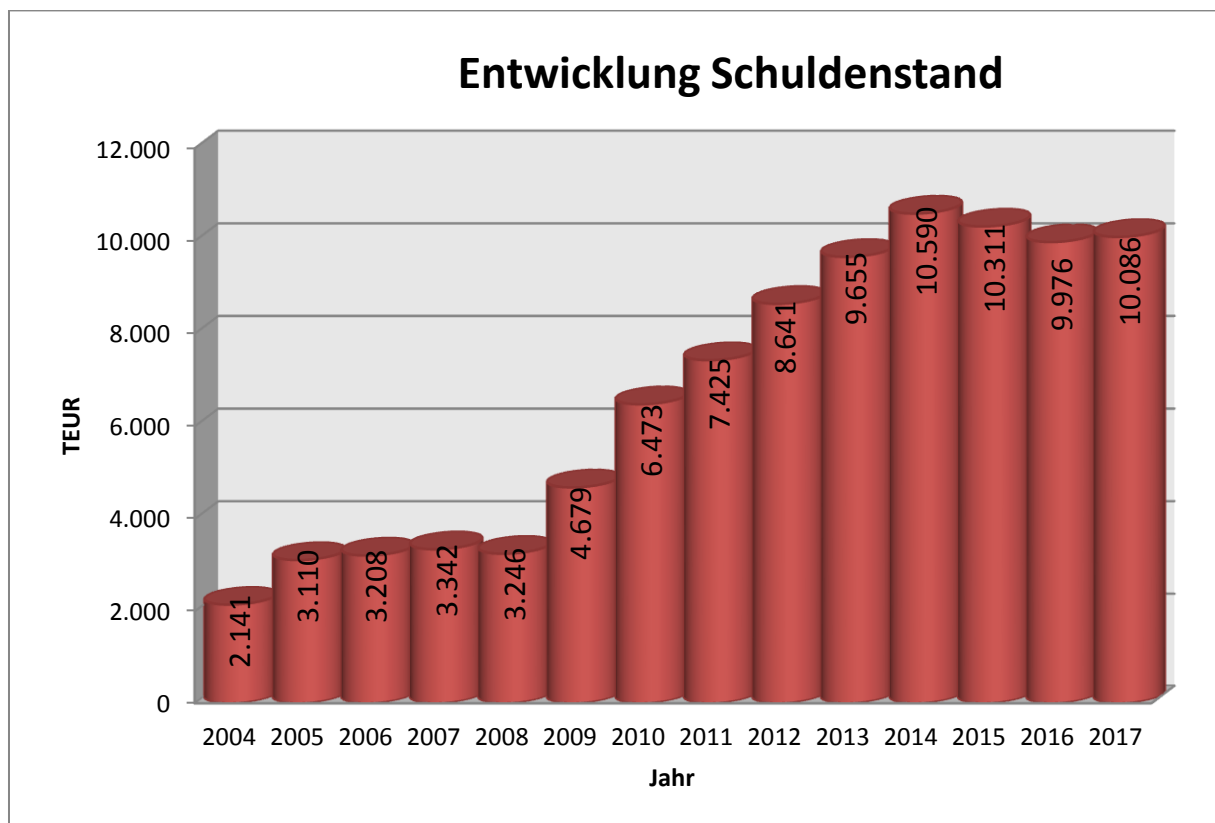


### Entwicklung der Versorgungsrücklage 31.12.2015 bis 31.12.2017

<i>Rücklagen- bestand am 31.12.2015</i>	<i>Zugänge 2016</i>	<i>Abgänge 2016</i>	<i>Rücklagen- bestand am 31.12.2016</i>	<i>voraus. Zugänge 2017</i>	<i>voraus. Abgänge 2017</i>	<i>voraus. Rücklagen- bestand am 31.12.2017</i>
€	€	€	€	€	€	€
29.039,71	3.476,40	0,00	32.516,11	3.500,00	0,00	38.016,11

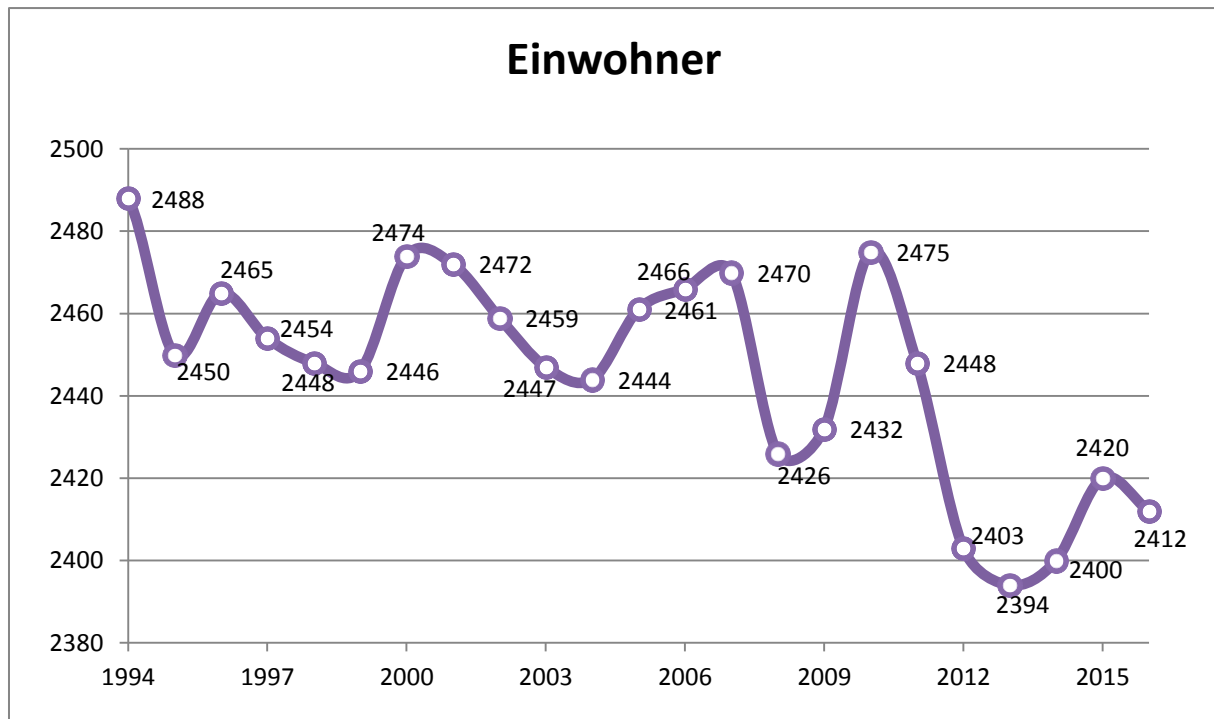
## Entwicklung des Schuldenstandes 2004 bis 2017

Jahr	Stand zu Beginn des Jahres €	Tilgung ohne Umschuldung €	Kreditaufnahme ohne Umschuldung €	Berichtigung/ Zugänge €	Stand am Ende des Jahres €
2004	2.018.960,19	127.361,75	250.000,00	0	2.141.598,44
2005	2.141.598,44	130.760,16	1.100.000,00	0	3.110.838,28
2006	3.110.838,28	151.933,19	250.000,00	0	3.208.905,09
2007	3.208.905,09	166.333,28	300.000,00	0	3.342.571,81
2008	3.342.571,81	188.370,65	97.500,00	5.000,00	3.246.701,16
2009	3.246.772,61	167.165,19	1.600.000,00	0	4.679.607,42
2010	4.679.607,42	205.699,40	2.000.000,00	0	6.473.908,02
2011	6.473.809,02	227.872,54	1.000.000,00	179.080,74	7.425.047,22
2012	7.425.047,22	283.647,93	1.500.000,00	0	8.631.089,57
2013	8.631.089,57	267.780,87	1.800.000,00	0	10.163.308,70
2014	10.163.308,70	273.665,24	700.000,00	370,94	10.590.014,40
2015	10.590.014,40	279.462,00	0,00	0	10.310.552,40
2016	10.310.552,40	334.300,00	0,00	0	9.976.252,40
2017	9.976.252,40	264.800,00	374.800,00	0	10.086.252,40



**Statistische Daten:**

**Entwicklung der Einwohnerzahlen 1994 bis 2016**



*Stellenplan*  
*für das Haushaltsjahr*  
**2017**

**Stellenplan Teil A: Beamte**

Produkt- gruppe	Gliederungsplan	Besoldungsgruppe nach dem Hess. Besoldungsgesetz																Beamte zusammen 2017	Zahl der Stellen n. Stellenplan 2016	Zahl d. a. 30.6.2016 tatsächlich bes. Stellen	Vermerke Erläute- rungen								
		höherer Dienst								gehobener Dienst												mittlerer Dienst							
		A				A				A				A								A							
		16	15	14	13	13	12	11	10	9	9	8	7	6	6	5													
0110	Gemeindeorgane	1																			1	1	1						
	Stellenplan 2017	1																			1	1	1						
	Stellenplan 2016	1																			1	1	1						
	Zahl der am 30.6.2016 tatsächl. besetzten Stellen	1																			1	1	1						

**Stellenplan Teil B/C: Beschäftigte**

Produktgruppe	Gliederungsplan	Entgeltgruppe TVöD																Arbeitsnehmer zus. 2017	Zahl der Stellen nach d. Stellenplan 2016	Zahl der am 30.6.16 tats. bes. Stellen	Vermerke Erläuterungen	freie Vereinbarung a)					
		1	2	3	4	5	6	7	8	9	10	11	12	13	14	15	S 6						S 8a	S 13	S 15	Azubi	
												1,0															1 b)
0120	Hauptverwaltung	0,4																			1,4	1,4	1,4			6 a)	
0130	Finanzverwaltung						1,0	1,0														2,0	2,0	2,0			
0140	Bauhofverwaltung	0,1			2,0																	2,1	2,1	2,1			2,0
0220	Standesamtsverw.							1,0														1,0	1,0	1,0			
0220	Sicherheit und Ordnung (EWO)						1,0															1,0	1,0	1,0			
0230	Brandschutz	0,1																				0,1	0,1	0,1			
0630	Tageseinrichtungen f. Kinder	1,0														10,9			1,0			12,9	12,9	12,9			
1010	Bauordnung u. Grundstücksordnung						0,6	1,0														1,6	1,6	1,6			c)
1110	Abwasserbes.				1,0																	1,0	1,0	1,0			
1130	Wasserversorgung																					0,0	0,0	0,0			1,0
1220	Straßenreinigung																					0,0	0,0	0,0			1,0
1530	Allg. Einrichtungen																					0,0	0,0	0,0			5,0
Stellenplan 2017		0,0	1,6	0,0	0,0	0,0	3,0	0,0	2,6	3,0	0,0	1,0	0,0	0,0	0,0	0,0	10,9	0,0	1,0		23,1	23,1	23,1			15,0	
Stellenplan 2016			1,6				3,0		2,6	3,0	1,0						10,9		1,0		23,1					14,0	
Zahl der am 30.06.2016 besetzten Stellen			1,6				3,0		2,6	3,0	1,0						10,9		1,0		23,1					14,0	

- Erläuterungen:
- a) Minijobs werden künftig nur noch nachrichtlich aufgeführt
  - b) Auszubildende/r Verwaltungsfachangestellte/r (informativ)
  - c) Altersteilzeit (Ruhephase) bis 31.01.2018

### Stellenplan Teil D: Zusammenstellung

Produktgruppe	Gliederung	Zahl der Stellen 2017			Zahl der Stellen 2016			Zahl der tats. besetzten Stellen am 30.06.2016			Minijobs 2017
		Beamte	Arbeitnehmer (Teil B+C)	Insgesamt	Beamte	Arbeitnehmer (Teil B+C)	Insgesamt	Beamte	Arbeitnehmer (Teil B+C)	Insgesamt	
0110	Gemeindeorgane	1,0		1,0	1,0		1,0	1,0		1,0	
0120	Hauptverwaltung		1,4	1,4		1,4		1,4		1,4	6,0
0130	Finanzverwaltung		2,0	2,0		2,0		2,0		2,0	
0140	Bauhofverwaltung		2,1	2,1		2,1		2,1		2,1	2,0
0220	Standesamtsverw.		1,0	1,0		1,0		1,0		1,0	
0220	Sicherheit u. Ordnung (EWO)		1,0	1,0		1,0		1,0		1,0	
0230	Brandschutz		0,1	0,1		0,1		0,1		0,1	
0630	Tageseinr. f. Kinder		12,9	12,9		12,9		12,9		12,9	
1010	Bau- und Grundstücksordnung		1,6	1,6		1,6		1,6		1,6	
1110	Abwasserbeseitigung		1,0	1,0		1,0		1,0		1,0	
1130	Wasserversorgung		0,0	0,0		0,0		0,0		0,0	1,0
1220	Straßenreinigung		0,0	0,0		0,0		0,0		0,0	1,0
1530	Allgem. Einrichtungen		0,0	0,0		0,0		0,0		0,0	5,0
	Insgesamt	1,0	23,1	24,1	1,0	23,1	24,1	1,0	23,1	24,1	15,0

*Übersicht über die  
Verpflichtungsermächtigungen*

*Haushaltsjahr  
**2017***

## **Übersicht über die Verpflichtungsermächtigungen 2017**

Für 2017 werden keine Verpflichtungsermächtigungen angesetzt.  
Siehe auch § 3 der Haushaltssatzung.

*Übersicht*  
*über den voraussichtlichen*  
*Stand der Verbindlichkeiten*  
*für das Haushaltsjahr*  
**2017**

## Übersicht über den voraussichtlichen Stand der Verbindlichkeiten

in 1000 EUR

Art	Stand zu Beginn des Vorjahres 2016	Stand zu Beginn des Haushaltsjahres 2017	Voraus. Stand zum Ende des Haushaltsjahres 2017
1	2	3	4
<b>1. Verbindlichkeiten aus Anleihen</b>			
<b>2. Verbindlichkeiten aus Krediten v.</b>			
2.1 Bund, LAF, ERP-Sondervermögen			
2.2 Land	81	66	190
2.3 Gemeinden und Gemeindeverbänden			
2.4 Zweckverbände u. dgl.			
2.5 Sonstiger öffentlicher Bereich			
2.6 Kreditmarkt	10.070	9.756	9.748
2.7 Sonderinvestitionsprogramm	160	154	148
<b>Summe</b>	<b>10.311</b>	<b>9.976</b>	<b>10.086</b>

*Übersicht über den  
voraussichtlichen Stand der  
Rücklagen und Rückstellungen  
für das Haushaltsjahr  
**2017***

Art	Stand zu Beginn des Vorjahres 2016	Stand zu Beginn des Haushaltsjahres 2017	Voraus. Stand zum Ende des Haushaltsjahres 2017
1	2	3	4
<b>1. Rücklagen und Sonderrücklagen</b>			
1.1 Rücklage aus Überschüssen des ordentlichen Ergebnisses			
1.2 Rücklage aus Überschüssen des außerordentlichen Ergebnisses			
1.3 Zweckgebundene Rücklagen			
1.4 Sonderrücklagen			
1.5 Stiftungskapital			
1.6 Sonstige Sonderrücklagen			
<b>2. Rückstellungen</b>			
2.1 Rückstellungen für Pensionsverpflichtungen auf Grund von beamtenrechtlichen oder vertraglichen Ansprüchen	29	33	38
2.2 Rückstellungen aus Beihilfeverpflichtungen gegenüber Versorgungsempfängern, Beamten und Arbeitnehmern			
2.3 Rückstellungen aus Bezüge- und Entgeltzahlungen für Zeiten der Freistellung von der Arbeit im Rahmen von Altersteilzeitarbeit und ähnlichen Maßnahmen	23	23	23
2.4 Rückstellungen für im Haushaltsjahr unterlassene Aufwendungen für Instandhaltung, die im folgenden Haushaltsjahr nachgeholt werden sollen			
2.5 Rückstellungen für die Rekultivierung und Nachsorge von Abfalldeponien			
2.6 Rückstellungen für die Sanierung von Altlasten			
2.7 Rückstellungen für unbestimmte Aufwendungen für Umlagen nach dem Finanzausgleichsgesetz und für ungewisse Verbindlichkeiten im Rahmen von Steuerschuldverhältnissen			
2.8 Rückstellungen für drohende Verpflichtungen aus Bürgschaften, Gewährleistungen und anhängigen Gerichtsverfahren			
2.9 Rückstellungen für drohende Verluste aus schwebenden Geschäften			
2.10 Sonstige Rückstellungen			
<b>Summe</b>	<b>52</b>	<b>56</b>	<b>61</b>

*Tabellenteil zum  
Haushaltsplan der  
Gemeinde Friedewald*

*Haushaltsjahr  
2017*

- 1. Gesamtergebnishaushalt mit Finanzplanung***
- 2. Gesamtfinanzenhaushalt mit Finanzplanung***
- 3. Teilergebnishaushalte mit Finanzplanung***
- 4. Teilfinanzhaushalte mit Finanzplanung***
- 5. Investitionen und Investitionsplanung***

## Haushaltsplan Friedewald

Ergebnishaushalt							
Pos.	Konten	Bezeichnung	Ergebnis 2015	Ansatz 2016	Ansatz 2017	Plan 2018	Plan 2019
01	50	Privatrechtliche Leistungsentgelte	-19.352	-29.700	-33.100	-32.900	-32.900
02	51	Öffentlich-rechtliche Leistungsentgelte	-1.257.015	-1.229.900	-1.291.400	-1.296.400	-1.293.400
03	548-549	Kostenersatzleistungen und -erstattungen	-87.217	-52.000	-54.500	-49.500	-46.500
04	52	Bestandsveränderungen und aktivierte Eigenleistungen					
05	55	Steuern u. steuerähnliche Erträge einschl. Erträge aus gesetzlichen Umlagen	-2.710.843	-2.734.500	-2.964.900	-3.101.200	-3.186.800
06	547	Erträge aus Transferleistungen	-94.250	-81.900	-72.900	-74.400	-75.900
07	540-543	Erträge aus Zuweisungen und Zuschüssen für laufende Zwecke u. allgemeine Umlagen	-570.111	-602.300	-506.200	-491.100	-522.700
08	546	Erträge aus der Auflösung von Sonderposten aus Investitionszuweisungen, -zuschüssen u. Investitionsbeiträgen		-370.050	-399.600	-404.300	-408.800
09	53	Sonstige ordentliche Erträge	-77.157	-85.700	-84.900	-84.900	-84.900
10		Summe der ordentlichen Erträge (Nr. 1 bis 9)	-4.815.945	-5.186.050	-5.407.500	-5.534.700	-5.651.900
11	62, 63, 640-643, 647-649, 65	Personalaufwendungen	1.112.649	1.284.200	1.287.800	1.296.900	1.318.800
12	644-646	Versorgungsaufwendungen	154.575	171.200	185.100	187.700	191.400
13	60, 61, 67-69	Aufwendungen für Sach- und Dienstleistungen	1.008.618	962.650	1.023.850	983.350	980.550
14	66	Abschreibungen	7.648	820.300	865.700	900.200	919.200
15	71	Aufwendungen für Zuweisungen und Zuschüsse sowie besondere Finanzaufwendungen	77.954	90.600	75.600	77.400	75.400
16	73	Steueraufwendungen einschl. Aufwendungen aus gesetzlichen Umlageverpflichtungen	1.520.694	1.619.300	1.755.200	1.789.000	1.830.200
17	72	Transferaufwendungen					
18	70, 74, 76	Sonstige ordentliche Aufwendungen	1.285	700	550	550	550
19		Summe der ordentlichen Aufwendungen (Nr. 11 bis 18)	3.883.424	4.948.950	5.193.800	5.235.100	5.316.100
20		Verwaltungsergebnis (Nr. 10 ././ Nr. 19)	-932.522	-237.100	-213.700	-299.600	-335.800
21	56, 57	Finanzerträge	-8.215	-18.000	-18.500	-18.500	-18.500
22	77	Zinsen und andere Finanzaufwendungen	295.253	253.000	226.000	217.500	212.000
23		Finanzergebnis (Nr. 21 ././ Nr. 22)	287.038	235.000	207.500	199.000	193.500
24		Gesamtbetrag der ordentlichen Erträge (Nr. 10 und Nr. 21)	-4.824.161	-5.204.050	-5.426.000	-5.553.200	-5.670.400
25		Gesamtbetrag der ordentlichen Aufwendungen (Nr.19 und Nr.22)	4.178.677	5.201.950	5.419.800	5.452.600	5.528.100
26		Ordentliches Ergebnis (Nr.24 ././ Nr.25)	-645.484	-2.100	-6.200	-100.600	-142.300
27	59	Außerordentliche Erträge	-19.858	-3.000			
28	79	Außerordentliche Aufwendungen	65				
29		Außerordentliches Ergebnis (Nr. 27 ././Nr. 28)	-19.793	-3.000			
30		Jahresergebnis (Nr. 26 und Nr. 29)	-665.277	-5.100	-6.200	-100.600	-142.300
		Nachrichtlich:					
		Summe der vorgetragenen Jahresfehlbeträge	2.672.220	2.228.642	2.223.542	2.217.342	2.116.742

## Haushaltsplan Friedewald

Finanzhaushalt							
Pos.	Konten	Bezeichnung	Ergebnis 2015	Ansatz 2016	Ansatz 2017	Plan 2018	Plan 2019
01	810	1 Privatrechtliche Leistungsentgelte	19.668	29.700	33.100	32.900	32.900
02	811	2 Öffentlich-rechtliche Leistungsentgelte	1.256.615	1.229.900	1.291.400	1.296.400	1.293.400
03	812	3 Kostenersatzleistungen und -erstattungen	88.510	52.000	54.500	49.500	46.500
04	814	4 Einzahlungen aus Steuern und steuerähnlichen Erträgen	2.753.992	2.734.500	2.964.900	3.101.200	3.186.800
04A		einschließlich Erträgen aus gesetzlichen Umlagen					
05	815	5 Einzahlungen aus Transferleistungen	94.917	81.900	72.900	74.400	75.900
06	816	6 Zuweisungen und Zuschüsse für laufende Zwecke und allgemeine Umlagen	657.593	602.300	506.200	491.100	522.700
07	817	7 Zinsen und sonstige Finanzeinzahlungen	8.712	18.000	18.500	18.500	18.500
08	813, 828	8 Sonstige ordentliche Einzahlungen und sonstige außerordentliche Einzahlungen,	31.767	88.700	84.900	84.900	84.900
08A		die sich nicht aus Investitionstätigkeit ergeben					
09		9 Summe der Einzahlungen aus laufender Verwaltungstätigkeit (Nrn. 1 bis 8)	4.911.775	4.837.000	5.026.400	5.148.900	5.261.600
10	830	10 Personalauszahlungen	-1.199.541	-1.284.200	-1.287.800	-1.296.900	-1.318.800
11	831	11 Versorgungsauszahlungen	-153.359	-171.200	-185.100	-187.700	-191.400
12	832	12 Auszahlungen für Sach- und Dienstleistungen	-990.149	-962.650	-1.023.850	-983.350	-980.550
13	833	13 Auszahlungen für Transferleistungen					
14	834	14 Auszahlungen für Zuweisungen und Zuschüsse für laufende Zwecke	-91.351	-90.600	-75.600	-77.400	-75.400
14A		sowie besondere Finanzauszahlungen					
15	835	15 Auszahlungen für Steuern einschließlich Auszahlungen	-1.542.593	-1.619.300	-1.755.200	-1.789.000	-1.830.200
15A		aus gesetzlichen Umlageverpflichtungen					
16	836	16 Zinsen und ähnliche Auszahlungen	-299.836	-253.000	-226.000	-217.500	-212.000
17	837, 848	17 Sonstige ordentliche Auszahlungen und sonstige außerordentliche	-1.732	-700	-550	-550	-550
17A		Auszahlungen, die sich nicht aus Investitionstätigkeit ergeben					
18		18 Summe der Auszahlungen aus laufender Verwaltungstätigkeit (Nrn. 10 bis 17)	-4.278.560	-4.381.650	-4.554.100	-4.552.400	-4.608.900
19		19 Zahlungsmittelüberschuss oder Zahlungsmittelbedarf aus laufender	633.216	455.350	472.300	596.500	652.700
19A		Verwaltungstätigkeit (Saldo aus Nrn. 9 und 18)					
20	820	20 Einzahlungen aus Investitionszuweisungen und -zuschüssen	210.623	208.700	264.000	337.000	483.000
20A		sowie aus Investitionsbeiträgen					
21	822	21 Einzahlungen aus Abgängen von Vermögensgegenständen des Sachanlagevermögens	1.990	38.000	274.000	110.000	110.000
21A		und des immateriellen Anlagevermögens					
22	823	22 Einzahlungen aus Abgängen von Vermögensgegenständen des Finanzanlagevermögens					
23		23 Summe der Einzahlungen aus Investitionstätigkeit (Nrn. 20 bis 22)	212.613	246.700	538.000	447.000	593.000
24	841	24 Auszahlungen für den Erwerb von Grundstücken und Gebäuden	-173.260	-507.000	-1.008.000	-1.058.000	-1.003.000
25	842	25 Auszahlungen für Baumaßnahmen	-206.346	-30.000			
26	840, 843	26 Auszahlungen für Investitionen in das sonstige Sachanlagevermögen	-33.623	-56.000	-142.000	-23.000	-24.000
26A		und immaterielle Anlagevermögen					
27	844	27 Auszahlungen für Investitionen in das Finanzanlagevermögen	-654				

## Haushaltsplan Friedewald

Finanzhaushalt							
Pos.	Konten	Bezeichnung	Ergebnis 2015	Ansatz 2016	Ansatz 2017	Plan 2018	Plan 2019
28		28 Summe der Auszahlungen aus Investitionstätigkeit (Nrn. 24 bis 27)	-413.883	-593.000	-1.150.000	-1.081.000	-1.027.000
29		29 Zahlungsmittelüberschuss oder Zahlungsmittelbedarf	-201.270	-346.300	-612.000	-634.000	-434.000
29A		aus Investitionstätigkeit (Saldo aus Nrn. 23 und 28)					
29B		30 Zahlungsmittelüberschuss oder Zahlungsmittelbedarf (Summe aus Nrn. 19 und 29)	431.946	109.050	-139.700	-37.500	218.700
30	826	31 Einzahlungen aus der Aufnahme von Krediten und wirtschaftlich		123.900	374.800	280.000	
30A		vergleichbaren Vorgängen für Investitionen					
31	846	32 Auszahlungen für die Tilgung von Krediten und wirtschaftlich	-279.462	-264.300	-264.800	-287.600	-271.000
31A		vergleichbaren Vorgängen für Investitionen					
32		33 Zahlungsmittelüberschuss oder Zahlungsmittelbedarf aus	-279.462	-140.400	110.000	-7.600	-271.000
32A		Finanzierungstätigkeit (Saldo aus Nrn. 31 und 32)					
32B		34 Änderung des Zahlungsmittelbestandes zum Ende des Haushaltsjahres	152.484	-31.350	-29.700	-45.100	-52.300
32C		(Summe aus Nrn. 30 und 33)					
32D		35 Geplanter Anfangsbestand an Zahlungsmitteln zu Beginn des Haushaltsjahres		125.000	400.000	370.300	325.200
32E		36 Geplante Veränderung des Bestandes an Zahlungsmitteln (Nr. 34)	152.484	-31.350	-29.700	-45.100	-52.300
32F		37 Geplanter Endbestand an Zahlungsmitteln am Ende des Haushaltsjahres	152.484	93.650	370.300	325.200	272.900
32G		(Summe aus den Summen Nrn. 35 und 36)					

## Haushaltsplan Friedewald

Investitionsprogramm (§ 9 GemHVO)							
Nr. Bezeichnung	Verpflichtungs- Ermächtigungen	Jahres- ergebnis 2015	Ansatz 2016	Ansatz 2017	Finanzplan 2018	Finanzplan 2019	Finanzplan 2020
I-0120-001 Neuanschaffung Büroausstattung Rathaus 26 26 Ausz.f.Invest.i.d.sonst.Sachanl.vermögen			-5.000	-15.000	-5.000	-1.000	-1.000
I-0120-002 Neubeschaffung EDV 26 26 Ausz.f.Invest.i.d.sonst.Sachanl.vermögen		-4.400					
I-0120-005 Rathaus 20 20 Einz.a.Inv.zuw.u.-zusch.s.a.Inv.beitr. 21 21 Einz.a.Abg.v.Gegenst.d.Sachanlagevermö gens und 24 24 Ausz.f.d.Erwerb v.Grundstücken u.Gebäuden 26 26 Ausz.f.Invest.i.d.sonst.Sachanl.vermögen 30 31 Einz.a.d.Aufn.v.Kred.u.inn.Darl.u. wirtschaftl.		-11.475	-180.000	-227.200	-50.000		
I-0140-001 Neuanschaffungen div. Bauhof 26 26 Ausz.f.Invest.i.d.sonst.Sachanl.vermögen			-10.000	-30.000	-1.000	-1.000	-1.000
I-0230-001 Neubau Feuerwehrgerätehaus Motzfeld 25 25 Auszahlungen für Baumaßnahmen		-450					
I-0230-002 Digitalfunk Feuerwehren 20 20 Einz.a.Inv.zuw.u.-zusch.s.a.Inv.beitr. 26 26 Ausz.f.Invest.i.d.sonst.Sachanl.vermögen		-736	-20.000	-4.000	-8.000	-16.000	
I-0230-003 Erwerb v. Feuerwehrausrüstung 26 26 Ausz.f.Invest.i.d.sonst.Sachanl.vermögen		-3.853	-3.000	-5.000	-2.000	-3.000	-3.000
I-0230-006 Neuanschaffung FW- Fahrzeuge 20 20 Einz.a.Inv.zuw.u.-zusch.s.a.Inv.beitr. 21 21 Einz.a.Abg.v.Gegenst.d.Sachanlagevermö gens und 26 26 Ausz.f.Invest.i.d.sonst.Sachanl.vermögen				-56.000			-149.000
I-0630-002 Neubau Kindergarten 24 24 Ausz.f.d.Erwerb v.Grundstücken u.Gebäuden		-14.945		-15.000			
I-0630-003 Ausstattung Kindergarten 26 26 Ausz.f.Invest.i.d.sonst.Sachanl.vermögen		-449					
I-0640-005 Spielgeräte Dorfplatz 24 24 Ausz.f.d.Erwerb v.Grundstücken u.Gebäuden			-3.000				
I-0820-002 Zuwendung Umbau Sporthaus Fdw. 26 26 Ausz.f.Invest.i.d.sonst.Sachanl.vermögen			-9.000				
I-0910-003 Ausgleichsmaßnahme Gewerbegebiet 24 24 Ausz.f.d.Erwerb v.Grundstücken u.Gebäuden		-22.908	-23.000				
I-0910-009 DE - DGH Hillartshausen 20 20 Einz.a.Inv.zuw.u.-zusch.s.a.Inv.beitr. 24 24 Ausz.f.d.Erwerb v.Grundstücken u.Gebäuden 25 25 Auszahlungen für Baumaßnahmen		-121.147		-15.000			
I-0910-010 DE - Mehrgenerationenplatz Fdw. 20 20 Einz.a.Inv.zuw.u.-zusch.s.a.Inv.beitr. 25 25 Auszahlungen für Baumaßnahmen			-13.600				

## Haushaltsplan Friedewald

Investitionsprogramm (§ 9 GemHVO)							
Nr. Bezeichnung	Verpflichtungs- Ermächtigungen	Jahres- ergebnis 2015	Ansatz 2016	Ansatz 2017	Finanzplan 2018	Finanzplan 2019	Finanzplan 2020
I-0910-012 DE - August-Spieß- Platz		24					
20 20 Einz.a.Inv.zuw.u.-zusch.s.a.Inv.beitr.		1.550					
24 24 Ausz.f.d.Erwerb v.Grundstücken u.Gebäuden		-1.526					
I-0910-013 DE - Grundern. Festhalle			-10.000	-100.000	-500.000	-400.000	
20 20 Einz.a.Inv.zuw.u.-zusch.s.a.Inv.beitr.				100.000	300.000	100.000	
24 24 Ausz.f.d.Erwerb v.Grundstücken u.Gebäuden			-10.000	-200.000	-800.000	-500.000	
I-0910-014 DE - Breiter Born Friedewald			-6.800				
20 20 Einz.a.Inv.zuw.u.-zusch.s.a.Inv.beitr.			8.200				
24 24 Ausz.f.d.Erwerb v.Grundstücken u.Gebäuden			-15.000				
I-1110-003 Kanalerschließung Gewerbegebiet		2.761					
20 20 Einz.a.Inv.zuw.u.-zusch.s.a.Inv.beitr.		2.761					
I-1110-005 Sanierung Kläranlage Friedewald				-20.000			
I-1110-007 Kanal Motzfeld - Schulstraße		-65					
25 25 Auszahlungen für Baumaßnahmen		-65					
I-1110-008 Kanal Motzfeld - Bruchfeld		-3.537					
20 20 Einz.a.Inv.zuw.u.-zusch.s.a.Inv.beitr.		363					
24 24 Ausz.f.d.Erwerb v.Grundstücken u.Gebäuden		-3.901					
I-1110-009 Kanal Motzfeld			20.000				
20 20 Einz.a.Inv.zuw.u.-zusch.s.a.Inv.beitr.			23.000	3.000	3.000	3.000	3.000
24 24 Ausz.f.d.Erwerb v.Grundstücken u.Gebäuden			-3.000	-3.000	-3.000	-3.000	-3.000
I-1110-010 Kanal Lautenhausen		1.548	-1.000	-1.000	-1.000	-1.000	-1.000
20 20 Einz.a.Inv.zuw.u.-zusch.s.a.Inv.beitr.		1.548					
24 24 Ausz.f.d.Erwerb v.Grundstücken u.Gebäuden			-1.000	-1.000	-1.000	-1.000	-1.000
I-1110-011 Kanal Hillartshausen			-1.000	-1.000	-1.000	-1.000	-1.000
24 24 Ausz.f.d.Erwerb v.Grundstücken u.Gebäuden			-1.000	-1.000	-1.000	-1.000	-1.000
I-1110-012 Kanalerneuerung, 1.BA Alte Hersfelder Straße		-250					
20 20 Einz.a.Inv.zuw.u.-zusch.s.a.Inv.beitr.		829					
25 25 Auszahlungen für Baumaßnahmen		-1.079					
I-1110-013 Kanalerneuerung, 2.BA Herrnfeld		227					
20 20 Einz.a.Inv.zuw.u.-zusch.s.a.Inv.beitr.		227					
I-1110-015 Kanal Friedewald		-779	62.000	2.000	2.000	2.000	2.000
20 20 Einz.a.Inv.zuw.u.-zusch.s.a.Inv.beitr.			67.000	7.000	7.000	7.000	7.000
24 24 Ausz.f.d.Erwerb v.Grundstücken u.Gebäuden		-779	-5.000	-5.000	-5.000	-5.000	-5.000
I-1110-019 Kanälern. Fdw., 4.BA - Gartenstr., Wiesenstr.,...		-12.674					
25 25 Auszahlungen für Baumaßnahmen		-12.674					
I-1110-023 Neubau Kanal Grüner Weg		-3.242					
25 25 Auszahlungen für Baumaßnahmen		-3.242					
I-1110-024 Kanal Kastanienweg		297					
20 20 Einz.a.Inv.zuw.u.-zusch.s.a.Inv.beitr.		297					
I-1110-027 Kanälern. Fdw., 8. BA Hersfelder Str.		35.000	9.400				
20 20 Einz.a.Inv.zuw.u.-zusch.s.a.Inv.beitr.			9.400				
25 25 Auszahlungen für Baumaßnahmen		35.000					

## Haushaltsplan Friedewald

Investitionsprogramm (§ 9 GemHVO)							
Nr. Bezeichnung	Verpflichtungs- Ermächtigungen	Jahres- ergebnis 2015	Ansatz 2016	Ansatz 2017	Finanzplan 2018	Finanzplan 2019	Finanzplan 2020
I-1110-028 IKZ Abwasserbeseitigung			-5.000	-5.000	-5.000	-50.000	-257.500
20 20 Einz.a.Inv.zuw.u.-zusch.s.a.Inv.beitr.						350.000	1.242.500
24 24 Ausz.f.d.Erwerb v.Grundstücken u.Gebäuden			-5.000	-5.000	-5.000	-400.000	-1.500.000
I-1130-001 Trinkwasservers. Erschl. Gew.Gebiet		2.954					
20 20 Einz.a.Inv.zuw.u.-zusch.s.a.Inv.beitr.		2.761					
I-1130-003 Wasserversorgung Friedewald		-3.073	15.000				
20 20 Einz.a.Inv.zuw.u.-zusch.s.a.Inv.beitr.		567	17.000	2.000	2.000	2.000	2.000
24 24 Ausz.f.d.Erwerb v.Grundstücken u.Gebäuden		-1.946	-2.000	-2.000	-2.000	-2.000	-2.000
26 26 Ausz.f.Invest.i.d.sonst.Sachanl.vermögen		-1.139					
I-1130-004 Wasserversorgung Motzfeld		500	5.000				
20 20 Einz.a.Inv.zuw.u.-zusch.s.a.Inv.beitr.		485	7.000	2.000	2.000	2.000	2.000
24 24 Ausz.f.d.Erwerb v.Grundstücken u.Gebäuden			-2.000	-2.000	-2.000	-2.000	-2.000
I-1130-005 Wasserversorgung Hillartshausen			2.000	2.000	2.000	2.000	2.000
24 24 Ausz.f.d.Erwerb v.Grundstücken u.Gebäuden			-2.000	-2.000	-2.000	-2.000	-2.000
I-1130-006 Wasserversorgung Lautenhausen		652					
20 20 Einz.a.Inv.zuw.u.-zusch.s.a.Inv.beitr.		652	2.000	2.000	2.000	2.000	2.000
24 24 Ausz.f.d.Erwerb v.Grundstücken u.Gebäuden			-2.000	-2.000	-2.000	-2.000	-2.000
I-1130-009 Erneuerung Wasserltg. 1.BA Alte Hef Str.		285					
20 20 Einz.a.Inv.zuw.u.-zusch.s.a.Inv.beitr.		267					
I-1130-010 Erneuerung Wasserltg. 2.BA Herrmfeld		73					
20 20 Einz.a.Inv.zuw.u.-zusch.s.a.Inv.beitr.		68					
I-1130-021 Sanierung HB Hillartshausen		-1.132					
25 25 Auszahlungen für Baumaßnahmen		-951					
I-1130-022 Erneuerung Wasserleitung Grüner Weg		-330					
24 24 Ausz.f.d.Erwerb v.Grundstücken u.Gebäuden		-277					
I-1130-023 TW-Leitung BA.4 - Gartenstr., Röderweg, Wiesenstr.		-5.641					
25 25 Auszahlungen für Baumaßnahmen		-4.740					
I-1130-025 TW-Leitung BA.7 - Kupper Weg, Eichelsg., Motzf.Str		-1.224					
25 25 Auszahlungen für Baumaßnahmen		-1.029					
I-1130-026 Verbindungstg. Lth.- Fdw.			-100.000	-5.000	-150.000	-50.000	
24 24 Ausz.f.d.Erwerb v.Grundstücken u.Gebäuden			-100.000	-5.000	-150.000	-50.000	
I-1210-003 Erneuerung Kreuzung Gewerbegebiet		15.815					
20 20 Einz.a.Inv.zuw.u.-zusch.s.a.Inv.beitr.		15.815					
I-1210-006 Erneuerung Alte Hersfelder Straße		-6.876					
20 20 Einz.a.Inv.zuw.u.-zusch.s.a.Inv.beitr.		2.135					
24 24 Ausz.f.d.Erwerb v.Grundstücken u.Gebäuden		-170					
25 25 Auszahlungen für Baumaßnahmen		-8.841					
I-1210-008 Straßenbau Kastanienweg		48.430					
20 20 Einz.a.Inv.zuw.u.-zusch.s.a.Inv.beitr.		48.430					
I-1210-009 Gehwege K12 OD Lautenhausen		20					

## Haushaltsplan Friedewald

Investitionsprogramm (§ 9 GemHVO)							
Nr. Bezeichnung	Verpflichtungs- Ermächtigungen	Jahres- ergebnis 2015	Ansatz 2016	Ansatz 2017	Finanzplan 2018	Finanzplan 2019	Finanzplan 2020
20 20 Einz.a.Inv.zuw.u.-zusch.s.a.Inv.beitr.		20					
I-1210-011 Ausbau NBG Sonnenweg		2.140					
20 20 Einz.a.Inv.zuw.u.-zusch.s.a.Inv.beitr.		5.115					
25 25 Auszahlungen für Baumaßnahmen		-2.975					
I-1210-020 Straßenbau Grüner Weg		-4.580					
24 24 Ausz.f.d.Erwerb v.Grundstücken u.Gebäuden		-4.580					
I-1211-001 Erw. Straßenbelechtung, LED-Umst.		-57.594	-44.500				
03 3 Kostenersatzleistungen und - erstattungen		9.429					
20 20 Einz.a.Inv.zuw.u.-zusch.s.a.Inv.beitr.			7.500				
24 24 Ausz.f.d.Erwerb v.Grundstücken u.Gebäuden			-52.000				
25 25 Auszahlungen für Baumaßnahmen		-67.023					
I-1330-002 Ausbau/Ausstattung Friedhof Fdw.		-11.725	-13.000	-12.000	-5.000	-5.000	-5.000
24 24 Ausz.f.d.Erwerb v.Grundstücken u.Gebäuden		-11.725	-13.000	-10.000	-5.000	-5.000	-5.000
26 26 Ausz.f.Invest.i.d.sonst.Sachanl.vermögen				-2.000			
I-1330-003 Grundern. FH-Halle Motzfeld		-23.940					
24 24 Ausz.f.d.Erwerb v.Grundstücken u.Gebäuden		-23.940					
I-1520-001 Zertifizierung Panoramarundweg			-6.800				
20 20 Einz.a.Inv.zuw.u.-zusch.s.a.Inv.beitr.			8.200				
24 24 Ausz.f.d.Erwerb v.Grundstücken u.Gebäuden			-15.000				
I-1530-002 Hausanschlüsse Gasnetz div.			-10.000				
24 24 Ausz.f.d.Erwerb v.Grundstücken u.Gebäuden			-10.000				
I-1532-001 Grunderwerb allgemein		1.950	35.000		100.000	100.000	2.000
21 21 Einz.a.Abg.v.Gegenst.d.Sachanlagevermö- gens und		1.950	38.000	230.000	110.000	110.000	5.000
24 24 Ausz.f.d.Erwerb v.Grundstücken u.Gebäuden			-3.000	-230.000	-10.000	-10.000	-3.000
I-1532-003 Sondertilgung HLG- Konto		-50.000	-40.000	-10.000	-20.000	-20.000	-50.000
24 24 Ausz.f.d.Erwerb v.Grundstücken u.Gebäuden		-50.000	-40.000	-10.000	-20.000	-20.000	-50.000
I-1610-001 Investitionskostenpauschale v. Land		61.000	12.000	12.000	12.000	12.000	12.000
20 20 Einz.a.Inv.zuw.u.-zusch.s.a.Inv.beitr.		61.000	12.000	12.000	12.000	12.000	12.000

## Haushaltsplan Friedewald

Teilergebnishaushalt Bereich 01 Innere Verwaltung							
Pos.	Konten	Bezeichnung	Ergebnis 2015	Ansatz 2016	Ansatz 2017	Plan 2018	Plan 2019
		Ordentliche Erträge					
01	50	Privatrechtliche Leistungsentgelte	-70		-5.100	-10.200	-10.200
02	51	Öffentlich-rechtliche Leistungsentgelte	-20				
03	548-549	Kostensatzleistungen und -erstattungen	-39.843	-20.000	-20.000	-19.000	-14.000
04	52	Bestandsveränderungen und aktivierte Eigenleistungen					
05	55	Steuern und steuerähnliche Erträge einschl. Erträge aus gesetzlichen Umlagen					
06	547	Erträge aus Transferleistungen					
07	540-543	Erträge aus Zuweisungen und Zuschüssen für lfd. Zwecke und allgemeine Umlagen		-25.000	-28.000	-3.000	-28.000
08	546	Erträge aus der Auflösung von Sonderposten aus Investitionszuweisungen, -zuschüssen und Investitionsbeiträgen		-3.600	-5.500	-8.000	-8.000
09	53	Sonstige ordentliche Erträge	-225				
10		Summe der ordentlichen Erträge (Nr. 1 bis 9)	-40.158	-48.600	-58.600	-40.200	-60.200
		Ordentliche Aufwendungen					
11	62, 63, 640-643, 647-649, 65	Personalaufwendungen	388.872	395.350	384.850	413.050	423.750
12	644-646	Versorgungsaufwendungen	114.164	113.400	126.100	129.600	132.200
13	60, 61, 67-69	Aufwendungen für Sach- und Dienstleistungen	244.285	210.000	217.450	221.450	222.550
14	66	Abschreibungen	213	25.200	33.800	50.800	50.800
15	71	Aufwendungen für Zuweisungen und Zuschüsse sowie besondere Finanzaufwendungen	4.311	3.800	3.800	4.000	4.000
16	73	Steueraufwendungen einschl. Aufwendungen aus gesetzlichen Umlageverpflichtungen					
17	72	Transferaufwendungen					
18	70, 74, 76	Sonstige ordentliche Aufwendungen	783	550	550	550	550
19		Summe der ordentlichen Aufwendungen (Nr. 11 bis 18)	752.628	748.300	766.550	819.450	833.850
20		Verwaltungsergebnis (Nr. 10 ./ Nr. 19)	712.470	699.700	707.950	779.250	773.650
21	56, 57	Finanzerträge	-2.836	-2.500	-3.000	-3.000	-3.000
22	77	Finanzaufwendungen	166				
23		Finanzergebnis (Nr. 21 bis Nr. 22)	-2.670	-2.500	-3.000	-3.000	-3.000
24		Ordentliches Ergebnis (Verwaltungsergebnis und Finanzergebnis Nr. 20 und Nr. 23)	709.800	697.200	704.950	776.250	770.650
25	59	Außerordentliche Erträge	-14.541				
26	79	Außerordentliche Aufwendungen	65				
27		Außerordentliches Ergebnis (Nr. 25 ./ Nr. 26)	-14.476				
28		Jahresergebnis vor internen Leistungsbeziehungen	695.324	697.200	704.950	776.250	770.650
		(ordentliches Ergebnis und außerordentliches Ergebnis Nr. 24 und Nr. 27)					
29		Erlöse der internen Leistungsbeziehungen					
30		Kosten der internen Leistungsbeziehungen					
31		Ergebnis der internen Leistungsbeziehungen					
32		Jahresergebnis nach internen Leistungsbeziehungen	695.324	697.200	704.950	776.250	770.650

## Haushaltsplan Friedewald

Teilfinanzhaushalt Bereich 01 Innere Verwaltung							
Pos.	Bezeichnung	Ergebnis 2015	Ansatz 2016	Ansatz 2017	Plan 2018	Plan 2019	Plan 2020
	Einzahlungen aus Investitionstätigkeit						
20	+ Einz. aus Investitionszuweis. und Zuschüssen sowie aus Investitionsbeiträgen		20.000	108.000			
21	+ Einz. aus Abgängen von Vermögensgegenständen des Sachanlagevermögens	40		40.000			
	und des immateriellen Anlagevermögens						
22	+ Einz. aus Abgängen von Vermögensgegenständen des Finanzanlagevermögens						
	Einzahlungen aus Finanzierungstätigkeit						
31	+ Einz. aus der Aufnahme von Krediten und wirtschaftlich vergleichbaren Vorgängen			124.800			
	für Investitionen						
	Summe	40	20.000	272.800			
	Auszahlungen aus Investitionstätigkeit						
24A	- Ausz. aus gewährten Investitionszuweisungen und -zuschüssen						
24	- Ausz. für den Erwerb von Grundstücken und Gebäuden	-9.520	-200.000	-500.000	-50.000		
25	- Ausz. für Baumaßnahmen						
26	- Ausz. für Investitionen in das sonst. Sachanlagevermögen und immat. Anlagever.	-6.890	-15.000	-45.000	-6.000	-2.000	-2.000
27	- Ausz. für Investitionen in das Finanzanlagevermögen						
	Auszahlungen aus Finanzierungstätigkeit						
32	- Auszahlungen für die Tilgung von Krediten und wirtschaftlich vergl. Vorgängen						
	für Investitionen						
	Summe	-16.410	-215.000	-545.000	-56.000	-2.000	-2.000
	Saldo (Einzahlungen ./- Auszahlungen)	-16.370	-195.000	-272.200	-56.000	-2.000	-2.000

## Haushaltsplan Friedewald

Teilergebnishaushalt Amt 011010 Gemeindeorgane							
Pos.	Konten	Bezeichnung	Ergebnis 2015	Ansatz 2016	Ansatz 2017	Plan 2018	Plan 2019
		Ordentliche Erträge					
01	50	Privatrechtliche Leistungsentgelte					
02	51	Öffentlich-rechtliche Leistungsentgelte					
03	548-549	Kostensatzleistungen und -erstattungen					
04	52	Bestandsveränderungen und aktivierte Eigenleistungen					
05	55	Steuern und steuerähnliche Erträge einschl. Erträge aus gesetzlichen Umlagen					
06	547	Erträge aus Transferleistungen					
07	540-543	Erträge aus Zuweisungen und Zuschüssen für lfd. Zwecke und allgemeine Umlagen			-3.000	-3.000	-3.000
08	546	Erträge aus der Auflösung von Sonderposten aus Investitionszuweisungen, -zuschüssen und Investitionsbeiträgen					
09	53	Sonstige ordentliche Erträge	-158				
10		Summe der ordentlichen Erträge (Nr. 1 bis 9)	-158		-3.000	-3.000	-3.000
		Ordentliche Aufwendungen					
11	62, 63, 640-643, 647-649, 65	Personalaufwendungen	88.380	103.500	108.000	109.000	110.000
12	644-646	Versorgungsaufwendungen	99.296	95.000	108.000	110.000	112.000
13	60, 61, 67-69	Aufwendungen für Sach- und Dienstleistungen	14.728	15.200	19.100	18.600	18.700
14	66	Abschreibungen					
15	71	Aufwendungen für Zuweisungen und Zuschüsse sowie besondere Finanzaufwendungen					
16	73	Steueraufwendungen einschl. Aufwendungen aus gesetzlichen Umlageverpflichtungen					
17	72	Transferaufwendungen					
18	70, 74, 76	Sonstige ordentliche Aufwendungen					
19		Summe der ordentlichen Aufwendungen (Nr. 11 bis 18)	202.405	213.700	235.100	237.600	240.700
20		Verwaltungsergebnis (Nr. 10 ./ Nr. 19)	202.247	213.700	232.100	234.600	237.700
21	56, 57	Finanzerträge					
22	77	Finanzaufwendungen					
23		Finanzergebnis (Nr. 21 bis Nr. 22)					
24		Ordentliches Ergebnis (Verwaltungsergebnis und Finanzergebnis Nr. 20 und Nr. 23)	202.247	213.700	232.100	234.600	237.700
25	59	Außerordentliche Erträge					
26	79	Außerordentliche Aufwendungen					
27		Außerordentliches Ergebnis (Nr. 25 ./ Nr. 26)					
28		Jahresergebnis vor internen Leistungsbeziehungen	202.247	213.700	232.100	234.600	237.700
		(ordentliches Ergebnis und außerordentliches Ergebnis Nr. 24 und Nr. 27)					
29		Erlöse der internen Leistungsbeziehungen					
30		Kosten der internen Leistungsbeziehungen					
31		Ergebnis der internen Leistungsbeziehungen					
32		Jahresergebnis nach internen Leistungsbeziehungen	202.247	213.700	232.100	234.600	237.700

## Haushaltsplan Friedewald

Teilfinanzhaushalt Amt 011010 Gemeindeorgane							
Pos.	Bezeichnung	Ergebnis 2015	Ansatz 2016	Ansatz 2017	Plan 2018	Plan 2019	Plan 2020
	Einzahlungen aus Investitionstätigkeit						
20	+ Einz. aus Investitionszuweis. und Zuschüssen sowie aus Investitionsbeiträgen						
21	+ Einz. aus Abgängen von Vermögensgegenständen des Sachanlagevermögens						
	und des immateriellen Anlagevermögens						
22	+ Einz. aus Abgängen von Vermögensgegenständen des Finanzanlagevermögens						
	Einzahlungen aus Finanzierungstätigkeit						
31	+ Einz. aus der Aufnahme von Krediten und wirtschaftlich vergleichbaren Vorgängen						
	für Investitionen						
	Summe						
	Auszahlungen aus Investitionstätigkeit						
24A	- Ausz. aus gewährten Investitionszuweisungen und -zuschüssen						
24	- Ausz. für den Erwerb von Grundstücken und Gebäuden						
25	- Ausz. für Baumaßnahmen						
26	- Ausz. für Investitionen in das sonst. Sachanlagevermögen und immat. Anlagever.		-349				
27	- Ausz. für Investitionen in das Finanzanlagevermögen						
	Auszahlungen aus Finanzierungstätigkeit						
32	- Auszahlungen für die Tilgung von Krediten und wirtschaftlich vergl. Vorgängen						
	für Investitionen						
	Summe		-349				
	Saldo (Einzahlungen ./ Auszahlungen)		-349				

## Haushaltsplan Friedewald

Teilergebnishaushalt Amt 012010 Hauptverwaltung							
Pos.	Konten	Bezeichnung	Ergebnis 2015	Ansatz 2016	Ansatz 2017	Plan 2018	Plan 2019
		Ordentliche Erträge					
01	50	Privatrechtliche Leistungsentgelte			-5.100	-10.200	-10.200
02	51	Öffentlich-rechtliche Leistungsentgelte					
03	548-549	Kostensatzleistungen und -erstattungen	-34		-4.000	-8.000	-8.000
04	52	Bestandsveränderungen und aktivierte Eigenleistungen					
05	55	Steuern und steuerähnliche Erträge einschl. Erträge aus gesetzlichen Umlagen					
06	547	Erträge aus Transferleistungen					
07	540-543	Erträge aus Zuweisungen und Zuschüssen für lfd. Zwecke und allgemeine Umlagen					
08	546	Erträge aus der Auflösung von Sonderposten aus Investitionszuweisungen, -zuschüssen und Investitionsbeiträgen			-1.500	-4.000	-4.000
09	53	Sonstige ordentliche Erträge	-29				
10		Summe der ordentlichen Erträge (Nr. 1 bis 9)	-63		-10.600	-22.200	-22.200
		Ordentliche Aufwendungen					
11	62, 63, 640-643, 647-649, 65	Personalaufwendungen	147.107	102.800	95.100	106.100	112.900
12	644-646	Versorgungsaufwendungen	6.785	5.800	6.000	6.600	7.000
13	60, 61, 67-69	Aufwendungen für Sach- und Dienstleistungen	79.207	80.600	93.300	100.300	104.300
14	66	Abschreibungen		7.900	15.000	32.000	32.000
15	71	Aufwendungen für Zuweisungen und Zuschüsse sowie besondere Finanzaufwendungen	4.261	3.800	3.800	4.000	4.000
16	73	Steueraufwendungen einschl. Aufwendungen aus gesetzlichen Umlageverpflichtungen					
17	72	Transferaufwendungen					
18	70, 74, 76	Sonstige ordentliche Aufwendungen	6				
19		Summe der ordentlichen Aufwendungen (Nr. 11 bis 18)	237.366	200.900	213.200	249.000	260.200
20		Verwaltungsergebnis (Nr. 10 ./ Nr. 19)	237.303	200.900	202.600	226.800	238.000
21	56, 57	Finanzerträge					
22	77	Finanzaufwendungen					
23		Finanzergebnis (Nr. 21 bis Nr. 22)					
24		Ordentliches Ergebnis (Verwaltungsergebnis und Finanzergebnis Nr. 20 und Nr. 23)	237.303	200.900	202.600	226.800	238.000
25	59	Außerordentliche Erträge	-40				
26	79	Außerordentliche Aufwendungen					
27		Außerordentliches Ergebnis (Nr. 25 ./ Nr. 26)	-40				
28		Jahresergebnis vor internen Leistungsbeziehungen	237.263	200.900	202.600	226.800	238.000
		(ordentliches Ergebnis und außerordentliches Ergebnis Nr. 24 und Nr. 27)					
29		Erlöse der internen Leistungsbeziehungen					
30		Kosten der internen Leistungsbeziehungen					
31		Ergebnis der internen Leistungsbeziehungen					
32		Jahresergebnis nach internen Leistungsbeziehungen	237.263	200.900	202.600	226.800	238.000

## Haushaltsplan Friedewald

Teilfinanzhaushalt Amt 012010 Hauptverwaltung							
Pos.	Bezeichnung	Ergebnis 2015	Ansatz 2016	Ansatz 2017	Plan 2018	Plan 2019	Plan 2020
	Einzahlungen aus Investitionstätigkeit						
20	+ Einz. aus Investitionszuweis. und Zuschüssen sowie aus Investitionsbeiträgen		20.000	108.000			
21	+ Einz. aus Abgängen von Vermögensgegenständen des Sachanlagevermögens	40		40.000			
	und des immateriellen Anlagevermögens						
22	+ Einz. aus Abgängen von Vermögensgegenständen des Finanzanlagevermögens						
	Einzahlungen aus Finanzierungstätigkeit						
31	+ Einz. aus der Aufnahme von Krediten und wirtschaftlich vergleichbaren Vorgängen			124.800			
	für Investitionen						
	Summe	40	20.000	272.800			
	Auszahlungen aus Investitionstätigkeit						
24A	- Ausz. aus gewährten Investitionszuweisungen und -zuschüssen						
24	- Ausz. für den Erwerb von Grundstücken und Gebäuden	-9.520	-200.000	-500.000	-50.000		
25	- Ausz. für Baumaßnahmen						
26	- Ausz. für Investitionen in das sonst. Sachanlagevermögen und immat. Anlagever.	-6.542	-5.000	-15.000	-5.000	-1.000	-1.000
27	- Ausz. für Investitionen in das Finanzanlagevermögen						
	Auszahlungen aus Finanzierungstätigkeit						
32	- Auszahlungen für die Tilgung von Krediten und wirtschaftlich vergl. Vorgängen						
	für Investitionen						
	Summe	-16.062	-205.000	-515.000	-55.000	-1.000	-1.000
	Saldo (Einzahlungen ./- Auszahlungen)	-16.022	-185.000	-242.200	-55.000	-1.000	-1.000

## Haushaltsplan Friedewald

Investitionen Amt 012010 Hauptverwaltung							
Nr. Bezeichnung	Verpflichtungs- Ermächtigungen	Ansatz 2016	Ansatz 2017	Finanzplan 2018	Finanzplan 2019	Finanzplan 2020	
I-0120-001 Neuanschaffung Büroausstattung Rathaus 26 26 Ausz.f.Invest.i.d.sonst.Sachanl.vermögen		-5.000	-15.000	-5.000	-1.000	-1.000	
		-5.000	-15.000	-5.000	-1.000	-1.000	
I-0120-005 Rathaus 20 20 Einz.a.Inv.zuw.u.-zusch.s.a.Inv.beitr. 21 21 Einz.a.Abg.v.Gegenst.d.Sachanlagevermö gens und 24 24 Ausz.f.d.Erwerb v.Grundstücken u.Gebäuden 30 31 Einz.a.d.Aufn.v.Kred.u.inn.Darl.u. wirtschaftl.		-180.000	-227.200	-50.000			
		20.000	108.000				
			40.000				
		-200.000	-500.000	-50.000			
			124.800				

## Haushaltsplan Friedewald

Teilergebnishaushalt Amt 012020 Personalverwaltung							
Pos.	Konten	Bezeichnung	Ergebnis 2015	Ansatz 2016	Ansatz 2017	Plan 2018	Plan 2019
		Ordentliche Erträge					
01	50	Privatrechtliche Leistungsentgelte					
02	51	Öffentlich-rechtliche Leistungsentgelte					
03	548-549	Kostensatzleistungen und -erstattungen	-303				
04	52	Bestandsveränderungen und aktivierte Eigenleistungen					
05	55	Steuern und steuerähnliche Erträge einschl. Erträge aus gesetzlichen Umlagen					
06	547	Erträge aus Transferleistungen					
07	540-543	Erträge aus Zuweisungen und Zuschüssen für lfd. Zwecke und allgemeine Umlagen					
08	546	Erträge aus der Auflösung von Sonderposten aus Investitionszuweisungen, -zuschüssen und Investitionsbeiträgen					
09	53	Sonstige ordentliche Erträge					
10		Summe der ordentlichen Erträge (Nr. 1 bis 9)	-303				
		Ordentliche Aufwendungen					
11	62, 63, 640-643, 647-649, 65	Personalaufwendungen	500	500	500	500	500
12	644-646	Versorgungsaufwendungen					
13	60, 61, 67-69	Aufwendungen für Sach- und Dienstleistungen	3.452	4.500	5.000	6.500	6.500
14	66	Abschreibungen					
15	71	Aufwendungen für Zuweisungen und Zuschüsse sowie besondere Finanzaufwendungen					
16	73	Steueraufwendungen einschl. Aufwendungen aus gesetzlichen Umlageverpflichtungen					
17	72	Transferaufwendungen					
18	70, 74, 76	Sonstige ordentliche Aufwendungen					
19		Summe der ordentlichen Aufwendungen (Nr. 11 bis 18)	3.952	5.000	5.500	7.000	7.000
20		Verwaltungsergebnis (Nr. 10 ./ Nr. 19)	3.649	5.000	5.500	7.000	7.000
21	56, 57	Finanzerträge					
22	77	Finanzaufwendungen					
23		Finanzergebnis (Nr. 21 bis Nr. 22)					
24		Ordentliches Ergebnis (Verwaltungsergebnis und Finanzergebnis Nr. 20 und Nr. 23)	3.649	5.000	5.500	7.000	7.000
25	59	Außerordentliche Erträge					
26	79	Außerordentliche Aufwendungen					
27		Außerordentliches Ergebnis (Nr. 25 ./ Nr. 26)					
28		Jahresergebnis vor internen Leistungsbeziehungen	3.649	5.000	5.500	7.000	7.000
		(ordentliches Ergebnis und außerordentliches Ergebnis Nr. 24 und Nr. 27)					
29		Erlöse der internen Leistungsbeziehungen					
30		Kosten der internen Leistungsbeziehungen					
31		Ergebnis der internen Leistungsbeziehungen					
32		Jahresergebnis nach internen Leistungsbeziehungen	3.649	5.000	5.500	7.000	7.000

## Haushaltsplan Friedewald

Teilfinanzhaushalt Amt 012020 Personalverwaltung							
Pos.	Bezeichnung	Ergebnis 2015	Ansatz 2016	Ansatz 2017	Plan 2018	Plan 2019	Plan 2020
	Einzahlungen aus Investitionstätigkeit						
20	+ Einz. aus Investitionszuweis. und Zuschüssen sowie aus Investitionsbeiträgen						
21	+ Einz. aus Abgängen von Vermögensgegenständen des Sachanlagevermögens						
	und des immateriellen Anlagevermögens						
22	+ Einz. aus Abgängen von Vermögensgegenständen des Finanzanlagevermögens						
	Einzahlungen aus Finanzierungstätigkeit						
31	+ Einz. aus der Aufnahme von Krediten und wirtschaftlich vergleichbaren Vorgängen						
	für Investitionen						
	Summe						
	Auszahlungen aus Investitionstätigkeit						
24A	- Ausz. aus gewährten Investitionszuweisungen und -zuschüssen						
24	- Ausz. für den Erwerb von Grundstücken und Gebäuden						
25	- Ausz. für Baumaßnahmen						
26	- Ausz. für Investitionen in das sonst. Sachanlagevermögen und immat. Anlagever.						
27	- Ausz. für Investitionen in das Finanzanlagevermögen						
	Auszahlungen aus Finanzierungstätigkeit						
32	- Auszahlungen für die Tilgung von Krediten und wirtschaftlich vergl. Vorgängen						
	für Investitionen						
	Summe						
	Saldo (Einzahlungen ./ Auszahlungen)						

## Haushaltsplan Friedewald

Teilergebnishaushalt Amt 013010 Finanzverwaltung							
Pos.	Konten	Bezeichnung	Ergebnis 2015	Ansatz 2016	Ansatz 2017	Plan 2018	Plan 2019
		Ordentliche Erträge					
01	50	Privatrechtliche Leistungsentgelte					
02	51	Öffentlich-rechtliche Leistungsentgelte					
03	548-549	Kostensatzleistungen und -erstattungen	-39.251	-19.000	-15.000	-10.000	-5.000
04	52	Bestandsveränderungen und aktivierte Eigenleistungen					
05	55	Steuern und steuerähnliche Erträge einschl. Erträge aus gesetzlichen Umlagen					
06	547	Erträge aus Transferleistungen					
07	540-543	Erträge aus Zuweisungen und Zuschüssen für lfd. Zwecke und allgemeine Umlagen		-25.000	-25.000		-25.000
08	546	Erträge aus der Auflösung von Sonderposten aus Investitionszuweisungen, -zuschüssen und Investitionsbeiträgen					
09	53	Sonstige ordentliche Erträge	-38				
10		Summe der ordentlichen Erträge (Nr. 1 bis 9)	-39.289	-44.000	-40.000	-10.000	-30.000
		Ordentliche Aufwendungen					
11	62, 63, 640-643, 647-649, 65	Personalaufwendungen	38.851	86.800	77.700	92.100	93.200
12	644-646	Versorgungsaufwendungen	1.968	5.800	5.200	6.100	6.200
13	60, 61, 67-69	Aufwendungen für Sach- und Dienstleistungen	110.622	57.600	56.000	51.500	48.500
14	66	Abschreibungen	213				
15	71	Aufwendungen für Zuweisungen und Zuschüsse sowie besondere Finanzaufwendungen	50				
16	73	Steueraufwendungen einschl. Aufwendungen aus gesetzlichen Umlageverpflichtungen					
17	72	Transferaufwendungen					
18	70, 74, 76	Sonstige ordentliche Aufwendungen					
19		Summe der ordentlichen Aufwendungen (Nr. 11 bis 18)	151.704	150.200	138.900	149.700	147.900
20		Verwaltungsergebnis (Nr. 10 ./ Nr. 19)	112.415	106.200	98.900	139.700	117.900
21	56, 57	Finanzerträge	-2.836	-2.500	-3.000	-3.000	-3.000
22	77	Finanzaufwendungen	166				
23		Finanzergebnis (Nr. 21 bis Nr. 22)	-2.670	-2.500	-3.000	-3.000	-3.000
24		Ordentliches Ergebnis (Verwaltungsergebnis und Finanzergebnis Nr. 20 und Nr. 23)	109.746	103.700	95.900	136.700	114.900
25	59	Außerordentliche Erträge	-1				
26	79	Außerordentliche Aufwendungen	65				
27		Außerordentliches Ergebnis (Nr. 25 ./ Nr. 26)	64				
28		Jahresergebnis vor internen Leistungsbeziehungen	109.810	103.700	95.900	136.700	114.900
		(ordentliches Ergebnis und außerordentliches Ergebnis Nr. 24 und Nr. 27)					
29		Erlöse der internen Leistungsbeziehungen					
30		Kosten der internen Leistungsbeziehungen					
31		Ergebnis der internen Leistungsbeziehungen					
32		Jahresergebnis nach internen Leistungsbeziehungen	109.810	103.700	95.900	136.700	114.900

## Haushaltsplan Friedewald

Teilfinanzhaushalt Amt 013010 Finanzverwaltung							
Pos.	Bezeichnung	Ergebnis 2015	Ansatz 2016	Ansatz 2017	Plan 2018	Plan 2019	Plan 2020
	Einzahlungen aus Investitionstätigkeit						
20	+ Einz. aus Investitionszuweis. und Zuschüssen sowie aus Investitionsbeiträgen						
21	+ Einz. aus Abgängen von Vermögensgegenständen des Sachanlagevermögens						
	und des immateriellen Anlagevermögens						
22	+ Einz. aus Abgängen von Vermögensgegenständen des Finanzanlagevermögens						
	Einzahlungen aus Finanzierungstätigkeit						
31	+ Einz. aus der Aufnahme von Krediten und wirtschaftlich vergleichbaren Vorgängen						
	für Investitionen						
	Summe						
	Auszahlungen aus Investitionstätigkeit						
24A	- Ausz. aus gewährten Investitionszuweisungen und -zuschüssen						
24	- Ausz. für den Erwerb von Grundstücken und Gebäuden						
25	- Ausz. für Baumaßnahmen						
26	- Ausz. für Investitionen in das sonst. Sachanlagevermögen und immat. Anlagever.						
27	- Ausz. für Investitionen in das Finanzanlagevermögen						
	Auszahlungen aus Finanzierungstätigkeit						
32	- Auszahlungen für die Tilgung von Krediten und wirtschaftlich vergl. Vorgängen						
	für Investitionen						
	Summe						
	Saldo (Einzahlungen ./ Auszahlungen)						

## Haushaltsplan Friedewald

Teilergebnishaushalt Amt 014010 Bauhof							
Pos.	Konten	Bezeichnung	Ergebnis 2015	Ansatz 2016	Ansatz 2017	Plan 2018	Plan 2019
		Ordentliche Erträge					
01	50	Privatrechtliche Leistungsentgelte	-70				
02	51	Öffentlich-rechtliche Leistungsentgelte	-20				
03	548-549	Kostensatzleistungen und -erstattungen	-255	-1.000	-1.000	-1.000	-1.000
04	52	Bestandsveränderungen und aktivierte Eigenleistungen					
05	55	Steuern und steuerähnliche Erträge einschl. Erträge aus gesetzlichen Umlagen					
06	547	Erträge aus Transferleistungen					
07	540-543	Erträge aus Zuweisungen und Zuschüssen für lfd. Zwecke und allgemeine Umlagen					
08	546	Erträge aus der Auflösung von Sonderposten aus Investitionszuweisungen, -zuschüssen und Investitionsbeiträgen		-3.600	-4.000	-4.000	-4.000
09	53	Sonstige ordentliche Erträge					
10		Summe der ordentlichen Erträge (Nr. 1 bis 9)	-345	-4.600	-5.000	-5.000	-5.000
		Ordentliche Aufwendungen					
11	62, 63, 640-643, 647-649, 65	Personalaufwendungen	114.033	101.750	103.550	105.350	107.150
12	644-646	Versorgungsaufwendungen	6.115	6.800	6.900	6.900	7.000
13	60, 61, 67-69	Aufwendungen für Sach- und Dienstleistungen	36.276	52.100	44.050	44.550	44.550
14	66	Abschreibungen		17.300	18.800	18.800	18.800
15	71	Aufwendungen für Zuweisungen und Zuschüsse sowie besondere Finanzaufwendungen					
16	73	Steueraufwendungen einschl. Aufwendungen aus gesetzlichen Umlageverpflichtungen					
17	72	Transferaufwendungen					
18	70, 74, 76	Sonstige ordentliche Aufwendungen	777	550	550	550	550
19		Summe der ordentlichen Aufwendungen (Nr. 11 bis 18)	157.201	178.500	173.850	176.150	178.050
20		Verwaltungsergebnis (Nr. 10 ./ Nr. 19)	156.856	173.900	168.850	171.150	173.050
21	56, 57	Finanzerträge					
22	77	Finanzaufwendungen					
23		Finanzergebnis (Nr. 21 bis Nr. 22)					
24		Ordentliches Ergebnis (Verwaltungsergebnis und Finanzergebnis Nr. 20 und Nr. 23)	156.856	173.900	168.850	171.150	173.050
25	59	Außerordentliche Erträge	-14.500				
26	79	Außerordentliche Aufwendungen					
27		Außerordentliches Ergebnis (Nr. 25 ./ Nr. 26)	-14.500				
28		Jahresergebnis vor internen Leistungsbeziehungen	142.356	173.900	168.850	171.150	173.050
		(ordentliches Ergebnis und außerordentliches Ergebnis Nr. 24 und Nr. 27)					
29		Erlöse der internen Leistungsbeziehungen					
30		Kosten der internen Leistungsbeziehungen					
31		Ergebnis der internen Leistungsbeziehungen					
32		Jahresergebnis nach internen Leistungsbeziehungen	142.356	173.900	168.850	171.150	173.050

## Haushaltsplan Friedewald

Teilfinanzhaushalt Amt 014010 Bauhof							
Pos.	Bezeichnung	Ergebnis 2015	Ansatz 2016	Ansatz 2017	Plan 2018	Plan 2019	Plan 2020
	Einzahlungen aus Investitionstätigkeit						
20	+ Einz. aus Investitionszuweis. und Zuschüssen sowie aus Investitionsbeiträgen						
21	+ Einz. aus Abgängen von Vermögensgegenständen des Sachanlagevermögens						
	und des immateriellen Anlagevermögens						
22	+ Einz. aus Abgängen von Vermögensgegenständen des Finanzanlagevermögens						
	Einzahlungen aus Finanzierungstätigkeit						
31	+ Einz. aus der Aufnahme von Krediten und wirtschaftlich vergleichbaren Vorgängen						
	für Investitionen						
	Summe						
	Auszahlungen aus Investitionstätigkeit						
24A	- Ausz. aus gewährten Investitionszuweisungen und -zuschüssen						
24	- Ausz. für den Erwerb von Grundstücken und Gebäuden						
25	- Ausz. für Baumaßnahmen						
26	- Ausz. für Investitionen in das sonst. Sachanlagevermögen und immat. Anlagever.		-10.000	-30.000	-1.000	-1.000	-1.000
27	- Ausz. für Investitionen in das Finanzanlagevermögen						
	Auszahlungen aus Finanzierungstätigkeit						
32	- Auszahlungen für die Tilgung von Krediten und wirtschaftlich vergl. Vorgängen						
	für Investitionen						
	Summe		-10.000	-30.000	-1.000	-1.000	-1.000
	Saldo (Einzahlungen ./- Auszahlungen)		-10.000	-30.000	-1.000	-1.000	-1.000

## Haushaltsplan Friedewald

Investitionen Amt 014010 Bauhof							
Nr. Bezeichnung	Verpflichtungs- Ermächtigungen	Ansatz 2016	Ansatz 2017	Finanzplan 2018	Finanzplan 2019	Finanzplan 2020	
I-0140-001 Neuanschaffungen div. Bauhof		-10.000	-30.000	-1.000	-1.000	-1.000	
26 26 Ausz.f.Invest.i.d.sonst.Sachanl.vermögen		-10.000	-30.000	-1.000	-1.000	-1.000	

## Haushaltsplan Friedewald

Teilergebnishaushalt Bereich 02 Sicherheit und Ordnung							
Pos.	Konten	Bezeichnung	Ergebnis 2015	Ansatz 2016	Ansatz 2017	Plan 2018	Plan 2019
		Ordentliche Erträge					
01	50	Privatrechtliche Leistungsentgelte	-299				
02	51	Öffentlich-rechtliche Leistungsentgelte	-37.503	-30.200	-34.200	-34.200	-34.200
03	548-549	Kostensatzleistungen und -erstattungen	-10.174	-12.500	-15.000	-13.000	-15.000
04	52	Bestandsveränderungen und aktivierte Eigenleistungen					
05	55	Steuern und steuerähnliche Erträge einschl. Erträge aus gesetzlichen Umlagen					
06	547	Erträge aus Transferleistungen	-3.334				
07	540-543	Erträge aus Zuweisungen und Zuschüssen für lfd. Zwecke und allgemeine Umlagen	-205	-200	-200	-200	-200
08	546	Erträge aus der Auflösung von Sonderposten aus Investitionszuweisungen, -zuschüssen und Investitionsbeiträgen		-20.300	-9.000	-9.000	-12.500
09	53	Sonstige ordentliche Erträge	-6	-500	-500	-500	-500
10		Summe der ordentlichen Erträge (Nr. 1 bis 9)	-51.522	-63.700	-58.900	-56.900	-62.400
		Ordentliche Aufwendungen					
11	62, 63, 640-643, 647-649, 65	Personalaufwendungen	67.914	98.850	104.950	106.650	108.050
12	644-646	Versorgungsaufwendungen	5.465	6.600	6.900	7.100	7.200
13	60, 61, 67-69	Aufwendungen für Sach- und Dienstleistungen	74.887	75.350	71.050	72.150	72.650
14	66	Abschreibungen	27	84.600	32.000	32.000	49.000
15	71	Aufwendungen für Zuweisungen und Zuschüsse sowie besondere Finanzaufwendungen	7.355	5.200	5.200	5.200	5.200
16	73	Steueraufwendungen einschl. Aufwendungen aus gesetzlichen Umlageverpflichtungen					
17	72	Transferaufwendungen					
18	70, 74, 76	Sonstige ordentliche Aufwendungen					
19		Summe der ordentlichen Aufwendungen (Nr. 11 bis 18)	155.648	270.600	220.100	223.100	242.100
20		Verwaltungsergebnis (Nr. 10 ./ Nr. 19)	104.126	206.900	161.200	166.200	179.700
21	56, 57	Finanzerträge					
22	77	Finanzaufwendungen					
23		Finanzergebnis (Nr. 21 bis Nr. 22)					
24		Ordentliches Ergebnis (Verwaltungsergebnis und Finanzergebnis Nr. 20 und Nr. 23)	104.126	206.900	161.200	166.200	179.700
25	59	Außerordentliche Erträge					
26	79	Außerordentliche Aufwendungen					
27		Außerordentliches Ergebnis (Nr. 25 ./ Nr. 26)					
28		Jahresergebnis vor internen Leistungsbeziehungen	104.126	206.900	161.200	166.200	179.700
		(ordentliches Ergebnis und außerordentliches Ergebnis Nr. 24 und Nr. 27)					
29		Erlöse der internen Leistungsbeziehungen					
30		Kosten der internen Leistungsbeziehungen					
31		Ergebnis der internen Leistungsbeziehungen					
32		Jahresergebnis nach internen Leistungsbeziehungen	104.126	206.900	161.200	166.200	179.700

## Haushaltsplan Friedewald

Teilfinanzhaushalt Bereich 02 Sicherheit und Ordnung							
Pos.	Bezeichnung	Ergebnis 2015	Ansatz 2016	Ansatz 2017	Plan 2018	Plan 2019	Plan 2020
	Einzahlungen aus Investitionstätigkeit						
20	+ Einz. aus Investitionszuweis. und Zuschüssen sowie aus Investitionsbeiträgen		9.000	26.000	7.000	3.000	51.000
21	+ Einz. aus Abgängen von Vermögensgegenständen des Sachanlagevermögens			4.000			
	und des immateriellen Anlagevermögens						
22	+ Einz. aus Abgängen von Vermögensgegenständen des Finanzanlagevermögens						
	Einzahlungen aus Finanzierungstätigkeit						
31	+ Einz. aus der Aufnahme von Krediten und wirtschaftlich vergleichbaren Vorgängen						
	für Investitionen						
	Summe		9.000	30.000	7.000	3.000	51.000
	Auszahlungen aus Investitionstätigkeit						
24A	- Ausz. aus gewährten Investitionszuweisungen und -zuschüssen						
24	- Ausz. für den Erwerb von Grundstücken und Gebäuden						
25	- Ausz. für Baumaßnahmen	-450					
26	- Ausz. für Investitionen in das sonst. Sachanlagevermögen und immat. Anlagever.	-4.588	-32.000	-95.000	-17.000	-22.000	-203.000
27	- Ausz. für Investitionen in das Finanzanlagevermögen						
	Auszahlungen aus Finanzierungstätigkeit						
32	- Auszahlungen für die Tilgung von Krediten und wirtschaftlich vergl. Vorgängen						
	für Investitionen						
	Summe	-5.038	-32.000	-95.000	-17.000	-22.000	-203.000
	Saldo (Einzahlungen ./- Auszahlungen)	-5.038	-23.000	-65.000	-10.000	-19.000	-152.000

## Haushaltsplan Friedewald

Teilergebnishaushalt Amt 021010 Statistik und Wahlen							
Pos.	Konten	Bezeichnung	Ergebnis 2015	Ansatz 2016	Ansatz 2017	Plan 2018	Plan 2019
		Ordentliche Erträge					
01	50	Privatrechtliche Leistungsentgelte					
02	51	Öffentlich-rechtliche Leistungsentgelte					
03	548-549	Kostensatzleistungen und -erstattungen		-500	-1.000	-1.000	-1.000
04	52	Bestandsveränderungen und aktivierte Eigenleistungen					
05	55	Steuern und steuerähnliche Erträge einschl. Erträge aus gesetzlichen Umlagen					
06	547	Erträge aus Transferleistungen					
07	540-543	Erträge aus Zuweisungen und Zuschüssen für lfd. Zwecke und allgemeine Umlagen					
08	546	Erträge aus der Auflösung von Sonderposten aus Investitionszuweisungen, -zuschüssen und Investitionsbeiträgen					
09	53	Sonstige ordentliche Erträge					
10		Summe der ordentlichen Erträge (Nr. 1 bis 9)		-500	-1.000	-1.000	-1.000
		Ordentliche Aufwendungen					
11	62, 63, 640-643, 647-649, 65	Personalaufwendungen			1.500	2.000	2.000
12	644-646	Versorgungsaufwendungen					
13	60, 61, 67-69	Aufwendungen für Sach- und Dienstleistungen	4.897	7.200	3.300	4.400	4.400
14	66	Abschreibungen					
15	71	Aufwendungen für Zuweisungen und Zuschüsse sowie besondere Finanzaufwendungen					
16	73	Steueraufwendungen einschl. Aufwendungen aus gesetzlichen Umlageverpflichtungen					
17	72	Transferaufwendungen					
18	70, 74, 76	Sonstige ordentliche Aufwendungen					
19		Summe der ordentlichen Aufwendungen (Nr. 11 bis 18)	4.897	7.200	4.800	6.400	6.400
20		Verwaltungsergebnis (Nr. 10 ./ Nr. 19)	4.897	6.700	3.800	5.400	5.400
21	56, 57	Finanzerträge					
22	77	Finanzaufwendungen					
23		Finanzergebnis (Nr. 21 bis Nr. 22)					
24		Ordentliches Ergebnis (Verwaltungsergebnis und Finanzergebnis Nr. 20 und Nr. 23)	4.897	6.700	3.800	5.400	5.400
25	59	Außerordentliche Erträge					
26	79	Außerordentliche Aufwendungen					
27		Außerordentliches Ergebnis (Nr. 25 ./ Nr. 26)					
28		Jahresergebnis vor internen Leistungsbeziehungen	4.897	6.700	3.800	5.400	5.400
		(ordentliches Ergebnis und außerordentliches Ergebnis Nr. 24 und Nr. 27)					
29		Erlöse der internen Leistungsbeziehungen					
30		Kosten der internen Leistungsbeziehungen					
31		Ergebnis der internen Leistungsbeziehungen					
32		Jahresergebnis nach internen Leistungsbeziehungen	4.897	6.700	3.800	5.400	5.400

## Haushaltsplan Friedewald

Teilfinanzhaushalt Amt 021010 Statistik und Wahlen							
Pos.	Bezeichnung	Ergebnis 2015	Ansatz 2016	Ansatz 2017	Plan 2018	Plan 2019	Plan 2020
	Einzahlungen aus Investitionstätigkeit						
20	+ Einz. aus Investitionszuweis. und Zuschüssen sowie aus Investitionsbeiträgen						
21	+ Einz. aus Abgängen von Vermögensgegenständen des Sachanlagevermögens						
	und des immateriellen Anlagevermögens						
22	+ Einz. aus Abgängen von Vermögensgegenständen des Finanzanlagevermögens						
	Einzahlungen aus Finanzierungstätigkeit						
31	+ Einz. aus der Aufnahme von Krediten und wirtschaftlich vergleichbaren Vorgängen						
	für Investitionen						
	Summe						
	Auszahlungen aus Investitionstätigkeit						
24A	- Ausz. aus gewährten Investitionszuweisungen und -zuschüssen						
24	- Ausz. für den Erwerb von Grundstücken und Gebäuden						
25	- Ausz. für Baumaßnahmen						
26	- Ausz. für Investitionen in das sonst. Sachanlagevermögen und immat. Anlagever.						
27	- Ausz. für Investitionen in das Finanzanlagevermögen						
	Auszahlungen aus Finanzierungstätigkeit						
32	- Auszahlungen für die Tilgung von Krediten und wirtschaftlich vergl. Vorgängen						
	für Investitionen						
	Summe						
	Saldo (Einzahlungen ./ Auszahlungen)						

## Haushaltsplan Friedewald

Teilergebnishaushalt Amt 022010 Ordnungsverwaltung							
Pos.	Konten	Bezeichnung	Ergebnis 2015	Ansatz 2016	Ansatz 2017	Plan 2018	Plan 2019
		Ordentliche Erträge					
01	50	Privatrechtliche Leistungsentgelte					
02	51	Öffentlich-rechtliche Leistungsentgelte	-18.741	-18.200	-20.200	-20.200	-20.200
03	548-549	Kostensatzleistungen und -erstattungen	-9.921	-10.000	-12.000	-10.000	-12.000
04	52	Bestandsveränderungen und aktivierte Eigenleistungen					
05	55	Steuern und steuerähnliche Erträge einschl. Erträge aus gesetzlichen Umlagen					
06	547	Erträge aus Transferleistungen	-3.334				
07	540-543	Erträge aus Zuweisungen und Zuschüssen für lfd. Zwecke und allgemeine Umlagen					
08	546	Erträge aus der Auflösung von Sonderposten aus Investitionszuweisungen, -zuschüssen und Investitionsbeiträgen					
09	53	Sonstige ordentliche Erträge	-6				
10		Summe der ordentlichen Erträge (Nr. 1 bis 9)	-32.002	-28.200	-32.200	-30.200	-32.200
		Ordentliche Aufwendungen					
11	62, 63, 640-643, 647-649, 65	Personalaufwendungen	14.154	43.000	46.100	46.900	47.700
12	644-646	Versorgungsaufwendungen	2.665	2.900	3.100	3.200	3.300
13	60, 61, 67-69	Aufwendungen für Sach- und Dienstleistungen	12.871	16.400	16.900	16.900	17.400
14	66	Abschreibungen	27				
15	71	Aufwendungen für Zuweisungen und Zuschüsse sowie besondere Finanzaufwendungen	4.641	3.250	3.250	3.250	3.250
16	73	Steueraufwendungen einschl. Aufwendungen aus gesetzlichen Umlageverpflichtungen					
17	72	Transferaufwendungen					
18	70, 74, 76	Sonstige ordentliche Aufwendungen					
19		Summe der ordentlichen Aufwendungen (Nr. 11 bis 18)	34.358	65.550	69.350	70.250	71.650
20		Verwaltungsergebnis (Nr. 10 ./ Nr. 19)	2.355	37.350	37.150	40.050	39.450
21	56, 57	Finanzerträge					
22	77	Finanzaufwendungen					
23		Finanzergebnis (Nr. 21 bis Nr. 22)					
24		Ordentliches Ergebnis (Verwaltungsergebnis und Finanzergebnis Nr. 20 und Nr. 23)	2.355	37.350	37.150	40.050	39.450
25	59	Außerordentliche Erträge					
26	79	Außerordentliche Aufwendungen					
27		Außerordentliches Ergebnis (Nr. 25 ./ Nr. 26)					
28		Jahresergebnis vor internen Leistungsbeziehungen	2.355	37.350	37.150	40.050	39.450
		(ordentliches Ergebnis und außerordentliches Ergebnis Nr. 24 und Nr. 27)					
29		Erlöse der internen Leistungsbeziehungen					
30		Kosten der internen Leistungsbeziehungen					
31		Ergebnis der internen Leistungsbeziehungen					
32		Jahresergebnis nach internen Leistungsbeziehungen	2.355	37.350	37.150	40.050	39.450

## Haushaltsplan Friedewald

Teilfinanzhaushalt Amt 022010 Ordnungsverwaltung							
Pos.	Bezeichnung	Ergebnis 2015	Ansatz 2016	Ansatz 2017	Plan 2018	Plan 2019	Plan 2020
	Einzahlungen aus Investitionstätigkeit						
20	+ Einz. aus Investitionszuweis. und Zuschüssen sowie aus Investitionsbeiträgen						
21	+ Einz. aus Abgängen von Vermögensgegenständen des Sachanlagevermögens						
	und des immateriellen Anlagevermögens						
22	+ Einz. aus Abgängen von Vermögensgegenständen des Finanzanlagevermögens						
	Einzahlungen aus Finanzierungstätigkeit						
31	+ Einz. aus der Aufnahme von Krediten und wirtschaftlich vergleichbaren Vorgängen						
	für Investitionen						
	Summe						
	Auszahlungen aus Investitionstätigkeit						
24A	- Ausz. aus gewährten Investitionszuweisungen und -zuschüssen						
24	- Ausz. für den Erwerb von Grundstücken und Gebäuden						
25	- Ausz. für Baumaßnahmen						
26	- Ausz. für Investitionen in das sonst. Sachanlagevermögen und immat. Anlagever.						
27	- Ausz. für Investitionen in das Finanzanlagevermögen						
	Auszahlungen aus Finanzierungstätigkeit						
32	- Auszahlungen für die Tilgung von Krediten und wirtschaftlich vergl. Vorgängen						
	für Investitionen						
	Summe						
	Saldo (Einzahlungen ./ Auszahlungen)						

## Haushaltsplan Friedewald

Teilergebnishaushalt Amt 022020 Standesamt							
Pos.	Konten	Bezeichnung	Ergebnis 2015	Ansatz 2016	Ansatz 2017	Plan 2018	Plan 2019
		Ordentliche Erträge					
01	50	Privatrechtliche Leistungsentgelte					
02	51	Öffentlich-rechtliche Leistungsentgelte	-5.561	-4.000	-5.000	-5.000	-5.000
03	548-549	Kostensatzleistungen und -erstattungen					
04	52	Bestandsveränderungen und aktivierte Eigenleistungen					
05	55	Steuern und steuerähnliche Erträge einschl. Erträge aus gesetzlichen Umlagen					
06	547	Erträge aus Transferleistungen					
07	540-543	Erträge aus Zuweisungen und Zuschüssen für lfd. Zwecke und allgemeine Umlagen					
08	546	Erträge aus der Auflösung von Sonderposten aus Investitionszuweisungen, -zuschüssen und Investitionsbeiträgen					
09	53	Sonstige ordentliche Erträge					
10		Summe der ordentlichen Erträge (Nr. 1 bis 9)	-5.561	-4.000	-5.000	-5.000	-5.000
		Ordentliche Aufwendungen					
11	62, 63, 640-643, 647-649, 65	Personalaufwendungen	53.271	54.300	55.800	56.200	56.800
12	644-646	Versorgungsaufwendungen	2.800	3.600	3.700	3.800	3.800
13	60, 61, 67-69	Aufwendungen für Sach- und Dienstleistungen	3.821	6.000	4.600	4.600	4.600
14	66	Abschreibungen					
15	71	Aufwendungen für Zuweisungen und Zuschüsse sowie besondere Finanzaufwendungen	85	100	100	100	100
16	73	Steueraufwendungen einschl. Aufwendungen aus gesetzlichen Umlageverpflichtungen					
17	72	Transferaufwendungen					
18	70, 74, 76	Sonstige ordentliche Aufwendungen					
19		Summe der ordentlichen Aufwendungen (Nr. 11 bis 18)	59.977	64.000	64.200	64.700	65.300
20		Verwaltungsergebnis (Nr. 10 ./ Nr. 19)	54.416	60.000	59.200	59.700	60.300
21	56, 57	Finanzerträge					
22	77	Finanzaufwendungen					
23		Finanzergebnis (Nr. 21 bis Nr. 22)					
24		Ordentliches Ergebnis (Verwaltungsergebnis und Finanzergebnis Nr. 20 und Nr. 23)	54.416	60.000	59.200	59.700	60.300
25	59	Außerordentliche Erträge					
26	79	Außerordentliche Aufwendungen					
27		Außerordentliches Ergebnis (Nr. 25 ./ Nr. 26)					
28		Jahresergebnis vor internen Leistungsbeziehungen	54.416	60.000	59.200	59.700	60.300
		(ordentliches Ergebnis und außerordentliches Ergebnis Nr. 24 und Nr. 27)					
29		Erlöse der internen Leistungsbeziehungen					
30		Kosten der internen Leistungsbeziehungen					
31		Ergebnis der internen Leistungsbeziehungen					
32		Jahresergebnis nach internen Leistungsbeziehungen	54.416	60.000	59.200	59.700	60.300

## Haushaltsplan Friedewald

Teilfinanzhaushalt Amt 022020 Standesamt							
Pos.	Bezeichnung	Ergebnis 2015	Ansatz 2016	Ansatz 2017	Plan 2018	Plan 2019	Plan 2020
	Einzahlungen aus Investitionstätigkeit						
20	+ Einz. aus Investitionszuweis. und Zuschüssen sowie aus Investitionsbeiträgen						
21	+ Einz. aus Abgängen von Vermögensgegenständen des Sachanlagevermögens						
	und des immateriellen Anlagevermögens						
22	+ Einz. aus Abgängen von Vermögensgegenständen des Finanzanlagevermögens						
	Einzahlungen aus Finanzierungstätigkeit						
31	+ Einz. aus der Aufnahme von Krediten und wirtschaftlich vergleichbaren Vorgängen						
	für Investitionen						
	Summe						
	Auszahlungen aus Investitionstätigkeit						
24A	- Ausz. aus gewährten Investitionszuweisungen und -zuschüssen						
24	- Ausz. für den Erwerb von Grundstücken und Gebäuden						
25	- Ausz. für Baumaßnahmen						
26	- Ausz. für Investitionen in das sonst. Sachanlagevermögen und immat. Anlagever.						
27	- Ausz. für Investitionen in das Finanzanlagevermögen						
	Auszahlungen aus Finanzierungstätigkeit						
32	- Auszahlungen für die Tilgung von Krediten und wirtschaftlich vergl. Vorgängen						
	für Investitionen						
	Summe						
	Saldo (Einzahlungen ./ Auszahlungen)						

## Haushaltsplan Friedewald

Teilergebnishaushalt Amt 023010 Brandschutz							
Pos.	Konten	Bezeichnung	Ergebnis 2015	Ansatz 2016	Ansatz 2017	Plan 2018	Plan 2019
		Ordentliche Erträge					
01	50	Privatrechtliche Leistungsentgelte	-299				
02	51	Öffentlich-rechtliche Leistungsentgelte	-13.201	-8.000	-9.000	-9.000	-9.000
03	548-549	Kostensatzleistungen und -erstattungen	-254	-2.000	-2.000	-2.000	-2.000
04	52	Bestandsveränderungen und aktivierte Eigenleistungen					
05	55	Steuern und steuerähnliche Erträge einschl. Erträge aus gesetzlichen Umlagen					
06	547	Erträge aus Transferleistungen					
07	540-543	Erträge aus Zuweisungen und Zuschüssen für lfd. Zwecke und allgemeine Umlagen	-205	-200	-200	-200	-200
08	546	Erträge aus der Auflösung von Sonderposten aus Investitionszuweisungen, -zuschüssen und Investitionsbeiträgen		-20.300	-9.000	-9.000	-12.500
09	53	Sonstige ordentliche Erträge		-500	-500	-500	-500
10		Summe der ordentlichen Erträge (Nr. 1 bis 9)	-13.959	-31.000	-20.700	-20.700	-24.200
		Ordentliche Aufwendungen					
11	62, 63, 640-643, 647-649, 65	Personalaufwendungen	489	1.550	1.550	1.550	1.550
12	644-646	Versorgungsaufwendungen		100	100	100	100
13	60, 61, 67-69	Aufwendungen für Sach- und Dienstleistungen	53.299	45.750	46.250	46.250	46.250
14	66	Abschreibungen		84.600	32.000	32.000	49.000
15	71	Aufwendungen für Zuweisungen und Zuschüsse sowie besondere Finanzaufwendungen	2.629	1.850	1.850	1.850	1.850
16	73	Steueraufwendungen einschl. Aufwendungen aus gesetzlichen Umlageverpflichtungen					
17	72	Transferaufwendungen					
18	70, 74, 76	Sonstige ordentliche Aufwendungen					
19		Summe der ordentlichen Aufwendungen (Nr. 11 bis 18)	56.417	133.850	81.750	81.750	98.750
20		Verwaltungsergebnis (Nr. 10 ./ Nr. 19)	42.458	102.850	61.050	61.050	74.550
21	56, 57	Finanzerträge					
22	77	Finanzaufwendungen					
23		Finanzergebnis (Nr. 21 bis Nr. 22)					
24		Ordentliches Ergebnis (Verwaltungsergebnis und Finanzergebnis Nr. 20 und Nr. 23)	42.458	102.850	61.050	61.050	74.550
25	59	Außerordentliche Erträge					
26	79	Außerordentliche Aufwendungen					
27		Außerordentliches Ergebnis (Nr. 25 ./ Nr. 26)					
28		Jahresergebnis vor internen Leistungsbeziehungen	42.458	102.850	61.050	61.050	74.550
		(ordentliches Ergebnis und außerordentliches Ergebnis Nr. 24 und Nr. 27)					
29		Erlöse der internen Leistungsbeziehungen					
30		Kosten der internen Leistungsbeziehungen					
31		Ergebnis der internen Leistungsbeziehungen					
32		Jahresergebnis nach internen Leistungsbeziehungen	42.458	102.850	61.050	61.050	74.550

## Haushaltsplan Friedewald

Teilfinanzhaushalt Amt 023010 Brandschutz							
Pos.	Bezeichnung	Ergebnis 2015	Ansatz 2016	Ansatz 2017	Plan 2018	Plan 2019	Plan 2020
	Einzahlungen aus Investitionstätigkeit						
20	+ Einz. aus Investitionszuweis. und Zuschüssen sowie aus Investitionsbeiträgen		9.000	26.000	7.000	3.000	51.000
21	+ Einz. aus Abgängen von Vermögensgegenständen des Sachanlagevermögens			4.000			
	und des immateriellen Anlagevermögens						
22	+ Einz. aus Abgängen von Vermögensgegenständen des Finanzanlagevermögens						
	Einzahlungen aus Finanzierungstätigkeit						
31	+ Einz. aus der Aufnahme von Krediten und wirtschaftlich vergleichbaren Vorgängen						
	für Investitionen						
	Summe		9.000	30.000	7.000	3.000	51.000
	Auszahlungen aus Investitionstätigkeit						
24A	- Ausz. aus gewährten Investitionszuweisungen und -zuschüssen						
24	- Ausz. für den Erwerb von Grundstücken und Gebäuden						
25	- Ausz. für Baumaßnahmen	-450					
26	- Ausz. für Investitionen in das sonst. Sachanlagevermögen und immat. Anlagever.	-4.588	-32.000	-95.000	-17.000	-22.000	-203.000
27	- Ausz. für Investitionen in das Finanzanlagevermögen						
	Auszahlungen aus Finanzierungstätigkeit						
32	- Auszahlungen für die Tilgung von Krediten und wirtschaftlich vergl. Vorgängen						
	für Investitionen						
	Summe	-5.038	-32.000	-95.000	-17.000	-22.000	-203.000
	Saldo (Einzahlungen ./- Auszahlungen)	-5.038	-23.000	-65.000	-10.000	-19.000	-152.000

## Haushaltsplan Friedewald

Investitionen Amt 023010 Brandschutz							
Nr. Bezeichnung	Verpflichtungs- Ermächtigungen	Ansatz 2016	Ansatz 2017	Finanzplan 2018	Finanzplan 2019	Finanzplan 2020	
I-0230-002 Digitalfunk Feuerwehren		-20.000	-4.000	-8.000	-16.000		
20 20 Einz.a.Inv.zuw.u.-zusch.s.a.Inv.beitr.		9.000	6.000	7.000	3.000		
26 26 Ausz.f.Invest.i.d.sonst.Sachanl.vermögen		-29.000	-10.000	-15.000	-19.000		
I-0230-003 Erwerb v. Feuerwehrausrüstung		-3.000	-5.000	-2.000	-3.000	-3.000	
26 26 Ausz.f.Invest.i.d.sonst.Sachanl.vermögen		-3.000	-5.000	-2.000	-3.000	-3.000	
I-0230-006 Neuanschaffung FW- Fahrzeuge			-56.000			-149.000	
20 20 Einz.a.Inv.zuw.u.-zusch.s.a.Inv.beitr.			20.000			51.000	
21 21 Einz.a.Abg.v.Gegenst.d.Sachanlagevermö gens und			4.000				
26 26 Ausz.f.Invest.i.d.sonst.Sachanl.vermögen			-80.000			-200.000	

## Haushaltsplan Friedewald

Teilergebnishaushalt Amt 024010 Katastrophenschutz							
Pos.	Konten	Bezeichnung	Ergebnis 2015	Ansatz 2016	Ansatz 2017	Plan 2018	Plan 2019
		Ordentliche Erträge					
01	50	Privatrechtliche Leistungsentgelte					
02	51	Öffentlich-rechtliche Leistungsentgelte					
03	548-549	Kostensatzleistungen und -erstattungen					
04	52	Bestandsveränderungen und aktivierte Eigenleistungen					
05	55	Steuern und steuerähnliche Erträge einschl. Erträge aus gesetzlichen Umlagen					
06	547	Erträge aus Transferleistungen					
07	540-543	Erträge aus Zuweisungen und Zuschüssen für lfd. Zwecke und allgemeine Umlagen					
08	546	Erträge aus der Auflösung von Sonderposten aus Investitionszuweisungen, -zuschüssen und Investitionsbeiträgen					
09	53	Sonstige ordentliche Erträge					
10		Summe der ordentlichen Erträge (Nr. 1 bis 9)					
		Ordentliche Aufwendungen					
11	62, 63, 640-643, 647-649, 65	Personalaufwendungen					
12	644-646	Versorgungsaufwendungen					
13	60, 61, 67-69	Aufwendungen für Sach- und Dienstleistungen					
14	66	Abschreibungen					
15	71	Aufwendungen für Zuweisungen und Zuschüsse sowie besondere Finanzaufwendungen					
16	73	Steueraufwendungen einschl. Aufwendungen aus gesetzlichen Umlageverpflichtungen					
17	72	Transferaufwendungen					
18	70, 74, 76	Sonstige ordentliche Aufwendungen					
19		Summe der ordentlichen Aufwendungen (Nr. 11 bis 18)					
20		Verwaltungsergebnis (Nr. 10 ./ Nr. 19)					
21	56, 57	Finanzerträge					
22	77	Finanzaufwendungen					
23		Finanzergebnis (Nr. 21 bis Nr. 22)					
24		Ordentliches Ergebnis (Verwaltungsergebnis und Finanzergebnis Nr. 20 und Nr. 23)					
25	59	Außerordentliche Erträge					
26	79	Außerordentliche Aufwendungen					
27		Außerordentliches Ergebnis (Nr. 25 ./ Nr. 26)					
28		Jahresergebnis vor internen Leistungsbeziehungen					
		(ordentliches Ergebnis und außerordentliches Ergebnis Nr. 24 und Nr. 27)					
29		Erlöse der internen Leistungsbeziehungen					
30		Kosten der internen Leistungsbeziehungen					
31		Ergebnis der internen Leistungsbeziehungen					
32		Jahresergebnis nach internen Leistungsbeziehungen					

## Haushaltsplan Friedewald

Teilfinanzhaushalt Amt 024010 Katastrophenschutz							
Pos.	Bezeichnung	Ergebnis 2015	Ansatz 2016	Ansatz 2017	Plan 2018	Plan 2019	Plan 2020
	Einzahlungen aus Investitionstätigkeit						
20	+ Einz. aus Investitionszuweis. und Zuschüssen sowie aus Investitionsbeiträgen						
21	+ Einz. aus Abgängen von Vermögensgegenständen des Sachanlagevermögens						
	und des immateriellen Anlagevermögens						
22	+ Einz. aus Abgängen von Vermögensgegenständen des Finanzanlagevermögens						
	Einzahlungen aus Finanzierungstätigkeit						
31	+ Einz. aus der Aufnahme von Krediten und wirtschaftlich vergleichbaren Vorgängen						
	für Investitionen						
	Summe						
	Auszahlungen aus Investitionstätigkeit						
24A	- Ausz. aus gewährten Investitionszuweisungen und -zuschüssen						
24	- Ausz. für den Erwerb von Grundstücken und Gebäuden						
25	- Ausz. für Baumaßnahmen						
26	- Ausz. für Investitionen in das sonst. Sachanlagevermögen und immat. Anlagever.						
27	- Ausz. für Investitionen in das Finanzanlagevermögen						
	Auszahlungen aus Finanzierungstätigkeit						
32	- Auszahlungen für die Tilgung von Krediten und wirtschaftlich vergl. Vorgängen						
	für Investitionen						
	Summe						
	Saldo (Einzahlungen ./ Auszahlungen)						

## Haushaltsplan Friedewald

Teilergebnishaushalt Bereich 04 Kultur und Wissenschaft							
Pos.	Konten	Bezeichnung	Ergebnis 2015	Ansatz 2016	Ansatz 2017	Plan 2018	Plan 2019
		Ordentliche Erträge					
01	50	Privatrechtliche Leistungsentgelte					
02	51	Öffentlich-rechtliche Leistungsentgelte	-1.485	-17.000	-2.000	-5.000	-2.000
03	548-549	Kostensatzleistungen und -erstattungen					
04	52	Bestandsveränderungen und aktivierte Eigenleistungen					
05	55	Steuern und steuerähnliche Erträge einschl. Erträge aus gesetzlichen Umlagen					
06	547	Erträge aus Transferleistungen					
07	540-543	Erträge aus Zuweisungen und Zuschüssen für lfd. Zwecke und allgemeine Umlagen					
08	546	Erträge aus der Auflösung von Sonderposten aus Investitionszuweisungen, -zuschüssen und Investitionsbeiträgen					
09	53	Sonstige ordentliche Erträge					
10		Summe der ordentlichen Erträge (Nr. 1 bis 9)	-1.485	-17.000	-2.000	-5.000	-2.000
		Ordentliche Aufwendungen					
11	62, 63, 640-643, 647-649, 65	Personalaufwendungen					
12	644-646	Versorgungsaufwendungen					
13	60, 61, 67-69	Aufwendungen für Sach- und Dienstleistungen	3.205	2.500	3.000	3.000	3.000
14	66	Abschreibungen		2.500	6.500	6.500	6.500
15	71	Aufwendungen für Zuweisungen und Zuschüsse sowie besondere Finanzaufwendungen	12.906	23.200	7.200	10.200	7.200
16	73	Steueraufwendungen einschl. Aufwendungen aus gesetzlichen Umlageverpflichtungen					
17	72	Transferaufwendungen					
18	70, 74, 76	Sonstige ordentliche Aufwendungen					
19		Summe der ordentlichen Aufwendungen (Nr. 11 bis 18)	16.111	28.200	16.700	19.700	16.700
20		Verwaltungsergebnis (Nr. 10 ./ Nr. 19)	14.626	11.200	14.700	14.700	14.700
21	56, 57	Finanzerträge					
22	77	Finanzaufwendungen					
23		Finanzergebnis (Nr. 21 bis Nr. 22)					
24		Ordentliches Ergebnis (Verwaltungsergebnis und Finanzergebnis Nr. 20 und Nr. 23)	14.626	11.200	14.700	14.700	14.700
25	59	Außerordentliche Erträge					
26	79	Außerordentliche Aufwendungen					
27		Außerordentliches Ergebnis (Nr. 25 ./ Nr. 26)					
28		Jahresergebnis vor internen Leistungsbeziehungen	14.626	11.200	14.700	14.700	14.700
		(ordentliches Ergebnis und außerordentliches Ergebnis Nr. 24 und Nr. 27)					
29		Erlöse der internen Leistungsbeziehungen					
30		Kosten der internen Leistungsbeziehungen					
31		Ergebnis der internen Leistungsbeziehungen					
32		Jahresergebnis nach internen Leistungsbeziehungen	14.626	11.200	14.700	14.700	14.700

## Haushaltsplan Friedewald

Teilfinanzhaushalt Bereich 04 Kultur und Wissenschaft							
Pos.	Bezeichnung	Ergebnis 2015	Ansatz 2016	Ansatz 2017	Plan 2018	Plan 2019	Plan 2020
	Einzahlungen aus Investitionstätigkeit						
20	+ Einz. aus Investitionszuweis. und Zuschüssen sowie aus Investitionsbeiträgen						
21	+ Einz. aus Abgängen von Vermögensgegenständen des Sachanlagevermögens						
	und des immateriellen Anlagevermögens						
22	+ Einz. aus Abgängen von Vermögensgegenständen des Finanzanlagevermögens						
	Einzahlungen aus Finanzierungstätigkeit						
31	+ Einz. aus der Aufnahme von Krediten und wirtschaftlich vergleichbaren Vorgängen						
	für Investitionen						
	Summe						
	Auszahlungen aus Investitionstätigkeit						
24A	- Ausz. aus gewährten Investitionszuweisungen und -zuschüssen	-20.000					
24	- Ausz. für den Erwerb von Grundstücken und Gebäuden						
25	- Ausz. für Baumaßnahmen						
26	- Ausz. für Investitionen in das sonst. Sachanlagevermögen und immat. Anlagever.						
27	- Ausz. für Investitionen in das Finanzanlagevermögen						
	Auszahlungen aus Finanzierungstätigkeit						
32	- Auszahlungen für die Tilgung von Krediten und wirtschaftlich vergl. Vorgängen						
	für Investitionen						
	Summe	-20.000					
	Saldo (Einzahlungen ./- Auszahlungen)	-20.000					

## Haushaltsplan Friedewald

Teilergebnishaushalt Amt 041010 Kultur- und Musikpflege							
Pos.	Konten	Bezeichnung	Ergebnis 2015	Ansatz 2016	Ansatz 2017	Plan 2018	Plan 2019
		Ordentliche Erträge					
01	50	Privatrechtliche Leistungsentgelte					
02	51	Öffentlich-rechtliche Leistungsentgelte	-1.485	-17.000	-2.000	-5.000	-2.000
03	548-549	Kostensatzleistungen und -erstattungen					
04	52	Bestandsveränderungen und aktivierte Eigenleistungen					
05	55	Steuern und steuerähnliche Erträge einschl. Erträge aus gesetzlichen Umlagen					
06	547	Erträge aus Transferleistungen					
07	540-543	Erträge aus Zuweisungen und Zuschüssen für lfd. Zwecke und allgemeine Umlagen					
08	546	Erträge aus der Auflösung von Sonderposten aus Investitionszuweisungen, -zuschüssen und Investitionsbeiträgen					
09	53	Sonstige ordentliche Erträge					
10		Summe der ordentlichen Erträge (Nr. 1 bis 9)	-1.485	-17.000	-2.000	-5.000	-2.000
		Ordentliche Aufwendungen					
11	62, 63, 640-643, 647-649, 65	Personalaufwendungen					
12	644-646	Versorgungsaufwendungen					
13	60, 61, 67-69	Aufwendungen für Sach- und Dienstleistungen	2.991	2.500	3.000	3.000	3.000
14	66	Abschreibungen					
15	71	Aufwendungen für Zuweisungen und Zuschüsse sowie besondere Finanzaufwendungen	160	16.500	2.000	5.000	2.000
16	73	Steueraufwendungen einschl. Aufwendungen aus gesetzlichen Umlageverpflichtungen					
17	72	Transferaufwendungen					
18	70, 74, 76	Sonstige ordentliche Aufwendungen					
19		Summe der ordentlichen Aufwendungen (Nr. 11 bis 18)	3.151	19.000	5.000	8.000	5.000
20		Verwaltungsergebnis (Nr. 10 ./ Nr. 19)	1.666	2.000	3.000	3.000	3.000
21	56, 57	Finanzerträge					
22	77	Finanzaufwendungen					
23		Finanzergebnis (Nr. 21 bis Nr. 22)					
24		Ordentliches Ergebnis (Verwaltungsergebnis und Finanzergebnis Nr. 20 und Nr. 23)	1.666	2.000	3.000	3.000	3.000
25	59	Außerordentliche Erträge					
26	79	Außerordentliche Aufwendungen					
27		Außerordentliches Ergebnis (Nr. 25 ./ Nr. 26)					
28		Jahresergebnis vor internen Leistungsbeziehungen	1.666	2.000	3.000	3.000	3.000
		(ordentliches Ergebnis und außerordentliches Ergebnis Nr. 24 und Nr. 27)					
29		Erlöse der internen Leistungsbeziehungen					
30		Kosten der internen Leistungsbeziehungen					
31		Ergebnis der internen Leistungsbeziehungen					
32		Jahresergebnis nach internen Leistungsbeziehungen	1.666	2.000	3.000	3.000	3.000

## Haushaltsplan Friedewald

Teilfinanzhaushalt Amt 041010 Kultur- und Musikpflege							
Pos.	Bezeichnung	Ergebnis 2015	Ansatz 2016	Ansatz 2017	Plan 2018	Plan 2019	Plan 2020
	Einzahlungen aus Investitionstätigkeit						
20	+ Einz. aus Investitionszuweis. und Zuschüssen sowie aus Investitionsbeiträgen						
21	+ Einz. aus Abgängen von Vermögensgegenständen des Sachanlagevermögens						
	und des immateriellen Anlagevermögens						
22	+ Einz. aus Abgängen von Vermögensgegenständen des Finanzanlagevermögens						
	Einzahlungen aus Finanzierungstätigkeit						
31	+ Einz. aus der Aufnahme von Krediten und wirtschaftlich vergleichbaren Vorgängen						
	für Investitionen						
	Summe						
	Auszahlungen aus Investitionstätigkeit						
24A	- Ausz. aus gewährten Investitionszuweisungen und -zuschüssen						
24	- Ausz. für den Erwerb von Grundstücken und Gebäuden						
25	- Ausz. für Baumaßnahmen						
26	- Ausz. für Investitionen in das sonst. Sachanlagevermögen und immat. Anlagever.						
27	- Ausz. für Investitionen in das Finanzanlagevermögen						
	Auszahlungen aus Finanzierungstätigkeit						
32	- Auszahlungen für die Tilgung von Krediten und wirtschaftlich vergl. Vorgängen						
	für Investitionen						
	Summe						
	Saldo (Einzahlungen ./ Auszahlungen)						

## Haushaltsplan Friedewald

Teilergebnishaushalt Amt 041030 Vereinsförderung							
Pos.	Konten	Bezeichnung	Ergebnis 2015	Ansatz 2016	Ansatz 2017	Plan 2018	Plan 2019
		Ordentliche Erträge					
01	50	Privatrechtliche Leistungsentgelte					
02	51	Öffentlich-rechtliche Leistungsentgelte					
03	548-549	Kostensatzleistungen und -erstattungen					
04	52	Bestandsveränderungen und aktivierte Eigenleistungen					
05	55	Steuern und steuerähnliche Erträge einschl. Erträge aus gesetzlichen Umlagen					
06	547	Erträge aus Transferleistungen					
07	540-543	Erträge aus Zuweisungen und Zuschüssen für lfd. Zwecke und allgemeine Umlagen					
08	546	Erträge aus der Auflösung von Sonderposten aus Investitionszuweisungen, -zuschüssen und Investitionsbeiträgen					
09	53	Sonstige ordentliche Erträge					
10		Summe der ordentlichen Erträge (Nr. 1 bis 9)					
		Ordentliche Aufwendungen					
11	62, 63, 640-643, 647-649, 65	Personalaufwendungen					
12	644-646	Versorgungsaufwendungen					
13	60, 61, 67-69	Aufwendungen für Sach- und Dienstleistungen	215				
14	66	Abschreibungen		2.500	6.500	6.500	6.500
15	71	Aufwendungen für Zuweisungen und Zuschüsse sowie besondere Finanzaufwendungen	12.552	6.500	5.000	5.000	5.000
16	73	Steueraufwendungen einschl. Aufwendungen aus gesetzlichen Umlageverpflichtungen					
17	72	Transferaufwendungen					
18	70, 74, 76	Sonstige ordentliche Aufwendungen					
19		Summe der ordentlichen Aufwendungen (Nr. 11 bis 18)	12.766	9.000	11.500	11.500	11.500
20		Verwaltungsergebnis (Nr. 10 ./ Nr. 19)	12.766	9.000	11.500	11.500	11.500
21	56, 57	Finanzerträge					
22	77	Finanzaufwendungen					
23		Finanzergebnis (Nr. 21 bis Nr. 22)					
24		Ordentliches Ergebnis (Verwaltungsergebnis und Finanzergebnis Nr. 20 und Nr. 23)	12.766	9.000	11.500	11.500	11.500
25	59	Außerordentliche Erträge					
26	79	Außerordentliche Aufwendungen					
27		Außerordentliches Ergebnis (Nr. 25 ./ Nr. 26)					
28		Jahresergebnis vor internen Leistungsbeziehungen	12.766	9.000	11.500	11.500	11.500
		(ordentliches Ergebnis und außerordentliches Ergebnis Nr. 24 und Nr. 27)					
29		Erlöse der internen Leistungsbeziehungen					
30		Kosten der internen Leistungsbeziehungen					
31		Ergebnis der internen Leistungsbeziehungen					
32		Jahresergebnis nach internen Leistungsbeziehungen	12.766	9.000	11.500	11.500	11.500

## Haushaltsplan Friedewald

Teilfinanzhaushalt Amt 041030 Vereinsförderung							
Pos.	Bezeichnung	Ergebnis 2015	Ansatz 2016	Ansatz 2017	Plan 2018	Plan 2019	Plan 2020
	Einzahlungen aus Investitionstätigkeit						
20	+ Einz. aus Investitionszuweis. und Zuschüssen sowie aus Investitionsbeiträgen						
21	+ Einz. aus Abgängen von Vermögensgegenständen des Sachanlagevermögens						
	und des immateriellen Anlagevermögens						
22	+ Einz. aus Abgängen von Vermögensgegenständen des Finanzanlagevermögens						
	Einzahlungen aus Finanzierungstätigkeit						
31	+ Einz. aus der Aufnahme von Krediten und wirtschaftlich vergleichbaren Vorgängen						
	für Investitionen						
	Summe						
	Auszahlungen aus Investitionstätigkeit						
24A	- Ausz. aus gewährten Investitionszuweisungen und -zuschüssen	-20.000					
24	- Ausz. für den Erwerb von Grundstücken und Gebäuden						
25	- Ausz. für Baumaßnahmen						
26	- Ausz. für Investitionen in das sonst. Sachanlagevermögen und immat. Anlagever.						
27	- Ausz. für Investitionen in das Finanzanlagevermögen						
	Auszahlungen aus Finanzierungstätigkeit						
32	- Auszahlungen für die Tilgung von Krediten und wirtschaftlich vergl. Vorgängen						
	für Investitionen						
	Summe	-20.000					
	Saldo (Einzahlungen ./ Auszahlungen)	-20.000					

## Haushaltsplan Friedewald

Teilergebnishaushalt Amt 042010 Förderung von Kirchengemeinden							
Pos.	Konten	Bezeichnung	Ergebnis 2015	Ansatz 2016	Ansatz 2017	Plan 2018	Plan 2019
		Ordentliche Erträge					
01	50	Privatrechtliche Leistungsentgelte					
02	51	Öffentlich-rechtliche Leistungsentgelte					
03	548-549	Kostensatzleistungen und -erstattungen					
04	52	Bestandsveränderungen und aktivierte Eigenleistungen					
05	55	Steuern und steuerähnliche Erträge einschl. Erträge aus gesetzlichen Umlagen					
06	547	Erträge aus Transferleistungen					
07	540-543	Erträge aus Zuweisungen und Zuschüssen für lfd. Zwecke und allgemeine Umlagen					
08	546	Erträge aus der Auflösung von Sonderposten aus Investitionszuweisungen, -zuschüssen und Investitionsbeiträgen					
09	53	Sonstige ordentliche Erträge					
10		Summe der ordentlichen Erträge (Nr. 1 bis 9)					
		Ordentliche Aufwendungen					
11	62, 63, 640-643, 647-649, 65	Personalaufwendungen					
12	644-646	Versorgungsaufwendungen					
13	60, 61, 67-69	Aufwendungen für Sach- und Dienstleistungen					
14	66	Abschreibungen					
15	71	Aufwendungen für Zuweisungen und Zuschüsse sowie besondere Finanzaufwendungen	194	200	200	200	200
16	73	Steueraufwendungen einschl. Aufwendungen aus gesetzlichen Umlageverpflichtungen					
17	72	Transferaufwendungen					
18	70, 74, 76	Sonstige ordentliche Aufwendungen					
19		Summe der ordentlichen Aufwendungen (Nr. 11 bis 18)	194	200	200	200	200
20		Verwaltungsergebnis (Nr. 10 ./ Nr. 19)	194	200	200	200	200
21	56, 57	Finanzerträge					
22	77	Finanzaufwendungen					
23		Finanzergebnis (Nr. 21 bis Nr. 22)					
24		Ordentliches Ergebnis (Verwaltungsergebnis und Finanzergebnis Nr. 20 und Nr. 23)	194	200	200	200	200
25	59	Außerordentliche Erträge					
26	79	Außerordentliche Aufwendungen					
27		Außerordentliches Ergebnis (Nr. 25 ./ Nr. 26)					
28		Jahresergebnis vor internen Leistungsbeziehungen	194	200	200	200	200
		(ordentliches Ergebnis und außerordentliches Ergebnis Nr. 24 und Nr. 27)					
29		Erlöse der internen Leistungsbeziehungen					
30		Kosten der internen Leistungsbeziehungen					
31		Ergebnis der internen Leistungsbeziehungen					
32		Jahresergebnis nach internen Leistungsbeziehungen	194	200	200	200	200

## Haushaltsplan Friedewald

Teilfinanzhaushalt Amt 042010 Förderung von Kirchengemeinden							
Pos.	Bezeichnung	Ergebnis 2015	Ansatz 2016	Ansatz 2017	Plan 2018	Plan 2019	Plan 2020
	Einzahlungen aus Investitionstätigkeit						
20	+ Einz. aus Investitionszuweis. und Zuschüssen sowie aus Investitionsbeiträgen						
21	+ Einz. aus Abgängen von Vermögensgegenständen des Sachanlagevermögens						
	und des immateriellen Anlagevermögens						
22	+ Einz. aus Abgängen von Vermögensgegenständen des Finanzanlagevermögens						
	Einzahlungen aus Finanzierungstätigkeit						
31	+ Einz. aus der Aufnahme von Krediten und wirtschaftlich vergleichbaren Vorgängen						
	für Investitionen						
	Summe						
	Auszahlungen aus Investitionstätigkeit						
24A	- Ausz. aus gewährten Investitionszuweisungen und -zuschüssen						
24	- Ausz. für den Erwerb von Grundstücken und Gebäuden						
25	- Ausz. für Baumaßnahmen						
26	- Ausz. für Investitionen in das sonst. Sachanlagevermögen und immat. Anlagever.						
27	- Ausz. für Investitionen in das Finanzanlagevermögen						
	Auszahlungen aus Finanzierungstätigkeit						
32	- Auszahlungen für die Tilgung von Krediten und wirtschaftlich vergl. Vorgängen						
	für Investitionen						
	Summe						
	Saldo (Einzahlungen ./ Auszahlungen)						

## Haushaltsplan Friedewald

Teilergebnishaushalt Bereich 05 Soziale Leistungen							
Pos.	Konten	Bezeichnung	Ergebnis 2015	Ansatz 2016	Ansatz 2017	Plan 2018	Plan 2019
		Ordentliche Erträge					
01	50	Privatrechtliche Leistungsentgelte					
02	51	Öffentlich-rechtliche Leistungsentgelte					
03	548-549	Kostensatzleistungen und -erstattungen					
04	52	Bestandsveränderungen und aktivierte Eigenleistungen					
05	55	Steuern und steuerähnliche Erträge einschl. Erträge aus gesetzlichen Umlagen					
06	547	Erträge aus Transferleistungen					
07	540-543	Erträge aus Zuweisungen und Zuschüssen für lfd. Zwecke und allgemeine Umlagen					
08	546	Erträge aus der Auflösung von Sonderposten aus Investitionszuweisungen, -zuschüssen und Investitionsbeiträgen					
09	53	Sonstige ordentliche Erträge	-3.525	-3.000	-3.500	-3.500	-3.500
10		Summe der ordentlichen Erträge (Nr. 1 bis 9)	-3.525	-3.000	-3.500	-3.500	-3.500
		Ordentliche Aufwendungen					
11	62, 63, 640-643, 647-649, 65	Personalaufwendungen					
12	644-646	Versorgungsaufwendungen					
13	60, 61, 67-69	Aufwendungen für Sach- und Dienstleistungen	6.631	7.000	8.000	8.000	8.000
14	66	Abschreibungen					
15	71	Aufwendungen für Zuweisungen und Zuschüsse sowie besondere Finanzaufwendungen	3.675	4.400	2.500	2.500	2.500
16	73	Steueraufwendungen einschl. Aufwendungen aus gesetzlichen Umlageverpflichtungen					
17	72	Transferaufwendungen					
18	70, 74, 76	Sonstige ordentliche Aufwendungen					
19		Summe der ordentlichen Aufwendungen (Nr. 11 bis 18)	10.306	11.400	10.500	10.500	10.500
20		Verwaltungsergebnis (Nr. 10 ./ Nr. 19)	6.781	8.400	7.000	7.000	7.000
21	56, 57	Finanzerträge					
22	77	Finanzaufwendungen					
23		Finanzergebnis (Nr. 21 bis Nr. 22)					
24		Ordentliches Ergebnis (Verwaltungsergebnis und Finanzergebnis Nr. 20 und Nr. 23)	6.781	8.400	7.000	7.000	7.000
25	59	Außerordentliche Erträge					
26	79	Außerordentliche Aufwendungen					
27		Außerordentliches Ergebnis (Nr. 25 ./ Nr. 26)					
28		Jahresergebnis vor internen Leistungsbeziehungen	6.781	8.400	7.000	7.000	7.000
		(ordentliches Ergebnis und außerordentliches Ergebnis Nr. 24 und Nr. 27)					
29		Erlöse der internen Leistungsbeziehungen					
30		Kosten der internen Leistungsbeziehungen					
31		Ergebnis der internen Leistungsbeziehungen					
32		Jahresergebnis nach internen Leistungsbeziehungen	6.781	8.400	7.000	7.000	7.000

## Haushaltsplan Friedewald

Teilfinanzhaushalt Bereich 05 Soziale Leistungen							
Pos.	Bezeichnung	Ergebnis 2015	Ansatz 2016	Ansatz 2017	Plan 2018	Plan 2019	Plan 2020
	Einzahlungen aus Investitionstätigkeit						
20	+ Einz. aus Investitionszuweis. und Zuschüssen sowie aus Investitionsbeiträgen						
21	+ Einz. aus Abgängen von Vermögensgegenständen des Sachanlagevermögens						
	und des immateriellen Anlagevermögens						
22	+ Einz. aus Abgängen von Vermögensgegenständen des Finanzanlagevermögens						
	Einzahlungen aus Finanzierungstätigkeit						
31	+ Einz. aus der Aufnahme von Krediten und wirtschaftlich vergleichbaren Vorgängen						
	für Investitionen						
	Summe						
	Auszahlungen aus Investitionstätigkeit						
24A	- Ausz. aus gewährten Investitionszuweisungen und -zuschüssen						
24	- Ausz. für den Erwerb von Grundstücken und Gebäuden						
25	- Ausz. für Baumaßnahmen						
26	- Ausz. für Investitionen in das sonst. Sachanlagevermögen und immat. Anlagever.						
27	- Ausz. für Investitionen in das Finanzanlagevermögen						
	Auszahlungen aus Finanzierungstätigkeit						
32	- Auszahlungen für die Tilgung von Krediten und wirtschaftlich vergl. Vorgängen						
	für Investitionen						
	Summe						
	Saldo (Einzahlungen ./ Auszahlungen)						

## Haushaltsplan Friedewald

Teilergebnishaushalt Amt 052010 Sonstige Soziale Hilfen							
Pos.	Konten	Bezeichnung	Ergebnis 2015	Ansatz 2016	Ansatz 2017	Plan 2018	Plan 2019
		Ordentliche Erträge					
01	50	Privatrechtliche Leistungsentgelte					
02	51	Öffentlich-rechtliche Leistungsentgelte					
03	548-549	Kostensatzleistungen und -erstattungen					
04	52	Bestandsveränderungen und aktivierte Eigenleistungen					
05	55	Steuern und steuerähnliche Erträge einschl. Erträge aus gesetzlichen Umlagen					
06	547	Erträge aus Transferleistungen					
07	540-543	Erträge aus Zuweisungen und Zuschüssen für lfd. Zwecke und allgemeine Umlagen					
08	546	Erträge aus der Auflösung von Sonderposten aus Investitionszuweisungen, -zuschüssen und Investitionsbeiträgen					
09	53	Sonstige ordentliche Erträge	-3.525	-3.000	-3.500	-3.500	-3.500
10		Summe der ordentlichen Erträge (Nr. 1 bis 9)	-3.525	-3.000	-3.500	-3.500	-3.500
		Ordentliche Aufwendungen					
11	62, 63, 640-643, 647-649, 65	Personalaufwendungen					
12	644-646	Versorgungsaufwendungen					
13	60, 61, 67-69	Aufwendungen für Sach- und Dienstleistungen	6.631	7.000	8.000	8.000	8.000
14	66	Abschreibungen					
15	71	Aufwendungen für Zuweisungen und Zuschüsse sowie besondere Finanzaufwendungen	3.675	4.400	2.500	2.500	2.500
16	73	Steueraufwendungen einschl. Aufwendungen aus gesetzlichen Umlageverpflichtungen					
17	72	Transferaufwendungen					
18	70, 74, 76	Sonstige ordentliche Aufwendungen					
19		Summe der ordentlichen Aufwendungen (Nr. 11 bis 18)	10.306	11.400	10.500	10.500	10.500
20		Verwaltungsergebnis (Nr. 10 ./ Nr. 19)	6.781	8.400	7.000	7.000	7.000
21	56, 57	Finanzerträge					
22	77	Finanzaufwendungen					
23		Finanzergebnis (Nr. 21 bis Nr. 22)					
24		Ordentliches Ergebnis (Verwaltungsergebnis und Finanzergebnis Nr. 20 und Nr. 23)	6.781	8.400	7.000	7.000	7.000
25	59	Außerordentliche Erträge					
26	79	Außerordentliche Aufwendungen					
27		Außerordentliches Ergebnis (Nr. 25 ./ Nr. 26)					
28		Jahresergebnis vor internen Leistungsbeziehungen	6.781	8.400	7.000	7.000	7.000
		(ordentliches Ergebnis und außerordentliches Ergebnis Nr. 24 und Nr. 27)					
29		Erlöse der internen Leistungsbeziehungen					
30		Kosten der internen Leistungsbeziehungen					
31		Ergebnis der internen Leistungsbeziehungen					
32		Jahresergebnis nach internen Leistungsbeziehungen	6.781	8.400	7.000	7.000	7.000

## Haushaltsplan Friedewald

Teilfinanzhaushalt Amt 052010 Sonstige Soziale Hilfen							
Pos.	Bezeichnung	Ergebnis 2015	Ansatz 2016	Ansatz 2017	Plan 2018	Plan 2019	Plan 2020
	Einzahlungen aus Investitionstätigkeit						
20	+ Einz. aus Investitionszuweis. und Zuschüssen sowie aus Investitionsbeiträgen						
21	+ Einz. aus Abgängen von Vermögensgegenständen des Sachanlagevermögens						
	und des immateriellen Anlagevermögens						
22	+ Einz. aus Abgängen von Vermögensgegenständen des Finanzanlagevermögens						
	Einzahlungen aus Finanzierungstätigkeit						
31	+ Einz. aus der Aufnahme von Krediten und wirtschaftlich vergleichbaren Vorgängen						
	für Investitionen						
	Summe						
	Auszahlungen aus Investitionstätigkeit						
24A	- Ausz. aus gewährten Investitionszuweisungen und -zuschüssen						
24	- Ausz. für den Erwerb von Grundstücken und Gebäuden						
25	- Ausz. für Baumaßnahmen						
26	- Ausz. für Investitionen in das sonst. Sachanlagevermögen und immat. Anlagever.						
27	- Ausz. für Investitionen in das Finanzanlagevermögen						
	Auszahlungen aus Finanzierungstätigkeit						
32	- Auszahlungen für die Tilgung von Krediten und wirtschaftlich vergl. Vorgängen						
	für Investitionen						
	Summe						
	Saldo (Einzahlungen ./ Auszahlungen)						

## Haushaltsplan Friedewald

Teilergebnishaushalt Bereich 06 Kinder-/Jugend- und Familienhilfe							
Pos.	Konten	Bezeichnung	Ergebnis 2015	Ansatz 2016	Ansatz 2017	Plan 2018	Plan 2019
		Ordentliche Erträge					
01	50	Privatrechtliche Leistungsentgelte	-245				
02	51	Öffentlich-rechtliche Leistungsentgelte	-127.697	-124.000	-153.000	-153.000	-153.000
03	548-549	Kostensatzleistungen und -erstattungen	-1.000	-4.000	-4.000	-4.000	-4.000
04	52	Bestandsveränderungen und aktivierte Eigenleistungen					
05	55	Steuern und steuerähnliche Erträge einschl. Erträge aus gesetzlichen Umlagen					
06	547	Erträge aus Transferleistungen					
07	540-543	Erträge aus Zuweisungen und Zuschüssen für lfd. Zwecke und allgemeine Umlagen	-197.757	-238.900	-235.900	-227.900	-214.500
08	546	Erträge aus der Auflösung von Sonderposten aus Investitionszuweisungen, -zuschüssen und Investitionsbeiträgen		-10.950	-11.000	-11.700	-11.700
09	53	Sonstige ordentliche Erträge					
10		Summe der ordentlichen Erträge (Nr. 1 bis 9)	-326.700	-377.850	-403.900	-396.600	-383.200
		Ordentliche Aufwendungen					
11	62, 63, 640-643, 647-649, 65	Personalaufwendungen	547.847	635.900	640.600	646.300	653.800
12	644-646	Versorgungsaufwendungen	27.626	41.900	42.300	43.200	44.100
13	60, 61, 67-69	Aufwendungen für Sach- und Dienstleistungen	90.788	78.500	84.150	77.150	77.150
14	66	Abschreibungen		63.200	68.400	71.400	71.400
15	71	Aufwendungen für Zuweisungen und Zuschüsse sowie besondere Finanzaufwendungen	27.346	23.000	24.500	24.500	25.500
16	73	Steueraufwendungen einschl. Aufwendungen aus gesetzlichen Umlageverpflichtungen					
17	72	Transferaufwendungen					
18	70, 74, 76	Sonstige ordentliche Aufwendungen	83	150			
19		Summe der ordentlichen Aufwendungen (Nr. 11 bis 18)	693.689	842.650	859.950	862.550	871.950
20		Verwaltungsergebnis (Nr. 10 ./ Nr. 19)	366.990	464.800	456.050	465.950	488.750
21	56, 57	Finanzerträge					
22	77	Finanzaufwendungen					
23		Finanzergebnis (Nr. 21 bis Nr. 22)					
24		Ordentliches Ergebnis (Verwaltungsergebnis und Finanzergebnis Nr. 20 und Nr. 23)	366.990	464.800	456.050	465.950	488.750
25	59	Außerordentliche Erträge	-4.484				
26	79	Außerordentliche Aufwendungen					
27		Außerordentliches Ergebnis (Nr. 25 ./ Nr. 26)	-4.484				
28		Jahresergebnis vor internen Leistungsbeziehungen	362.506	464.800	456.050	465.950	488.750
		(ordentliches Ergebnis und außerordentliches Ergebnis Nr. 24 und Nr. 27)					
29		Erlöse der internen Leistungsbeziehungen					
30		Kosten der internen Leistungsbeziehungen					
31		Ergebnis der internen Leistungsbeziehungen					
32		Jahresergebnis nach internen Leistungsbeziehungen	362.506	464.800	456.050	465.950	488.750

## Haushaltsplan Friedewald

Teilfinanzhaushalt Bereich 06 Kinder-/Jugend- und Familienhilfe							
Pos.	Bezeichnung	Ergebnis 2015	Ansatz 2016	Ansatz 2017	Plan 2018	Plan 2019	Plan 2020
	Einzahlungen aus Investitionstätigkeit						
20	+ Einz. aus Investitionszuweis. und Zuschüssen sowie aus Investitionsbeiträgen						
21	+ Einz. aus Abgängen von Vermögensgegenständen des Sachanlagevermögens						
	und des immateriellen Anlagevermögens						
22	+ Einz. aus Abgängen von Vermögensgegenständen des Finanzanlagevermögens						
	Einzahlungen aus Finanzierungstätigkeit						
31	+ Einz. aus der Aufnahme von Krediten und wirtschaftlich vergleichbaren Vorgängen						
	für Investitionen						
	Summe						
	Auszahlungen aus Investitionstätigkeit						
24A	- Ausz. aus gewährten Investitionszuweisungen und -zuschüssen						
24	- Ausz. für den Erwerb von Grundstücken und Gebäuden	-14.945	-3.000	-15.000			
25	- Ausz. für Baumaßnahmen						
26	- Ausz. für Investitionen in das sonst. Sachanlagevermögen und immat. Anlagever.	-449					
27	- Ausz. für Investitionen in das Finanzanlagevermögen						
	Auszahlungen aus Finanzierungstätigkeit						
32	- Auszahlungen für die Tilgung von Krediten und wirtschaftlich vergl. Vorgängen						
	für Investitionen						
	Summe	-15.394	-3.000	-15.000			
	Saldo (Einzahlungen ./- Auszahlungen)	-15.394	-3.000	-15.000			

## Haushaltsplan Friedewald

Teilergebnishaushalt Amt 062010 Jugendarbeit							
Pos.	Konten	Bezeichnung	Ergebnis 2015	Ansatz 2016	Ansatz 2017	Plan 2018	Plan 2019
		Ordentliche Erträge					
01	50	Privatrechtliche Leistungsentgelte					
02	51	Öffentlich-rechtliche Leistungsentgelte					
03	548-549	Kostensatzleistungen und -erstattungen	-1.000	-2.000	-2.000	-2.000	-2.000
04	52	Bestandsveränderungen und aktivierte Eigenleistungen					
05	55	Steuern und steuerähnliche Erträge einschl. Erträge aus gesetzlichen Umlagen					
06	547	Erträge aus Transferleistungen					
07	540-543	Erträge aus Zuweisungen und Zuschüssen für lfd. Zwecke und allgemeine Umlagen	-1.412	-1.500	-1.500	-1.500	-1.500
08	546	Erträge aus der Auflösung von Sonderposten aus Investitionszuweisungen, -zuschüssen und Investitionsbeiträgen		-150	-200	-200	-200
09	53	Sonstige ordentliche Erträge					
10		Summe der ordentlichen Erträge (Nr. 1 bis 9)	-2.412	-3.650	-3.700	-3.700	-3.700
		Ordentliche Aufwendungen					
11	62, 63, 640-643, 647-649, 65	Personalaufwendungen					
12	644-646	Versorgungsaufwendungen					
13	60, 61, 67-69	Aufwendungen für Sach- und Dienstleistungen	4.565	5.200	5.300	5.800	5.800
14	66	Abschreibungen		2.100	2.400	2.400	2.400
15	71	Aufwendungen für Zuweisungen und Zuschüsse sowie besondere Finanzaufwendungen	27.064	23.000	24.500	24.500	25.500
16	73	Steueraufwendungen einschl. Aufwendungen aus gesetzlichen Umlageverpflichtungen					
17	72	Transferaufwendungen					
18	70, 74, 76	Sonstige ordentliche Aufwendungen	14				
19		Summe der ordentlichen Aufwendungen (Nr. 11 bis 18)	31.642	30.300	32.200	32.700	33.700
20		Verwaltungsergebnis (Nr. 10 ./ Nr. 19)	29.230	26.650	28.500	29.000	30.000
21	56, 57	Finanzerträge					
22	77	Finanzaufwendungen					
23		Finanzergebnis (Nr. 21 bis Nr. 22)					
24		Ordentliches Ergebnis (Verwaltungsergebnis und Finanzergebnis Nr. 20 und Nr. 23)	29.230	26.650	28.500	29.000	30.000
25	59	Außerordentliche Erträge	-2.500				
26	79	Außerordentliche Aufwendungen					
27		Außerordentliches Ergebnis (Nr. 25 ./ Nr. 26)	-2.500				
28		Jahresergebnis vor internen Leistungsbeziehungen	26.730	26.650	28.500	29.000	30.000
		(ordentliches Ergebnis und außerordentliches Ergebnis Nr. 24 und Nr. 27)					
29		Erlöse der internen Leistungsbeziehungen					
30		Kosten der internen Leistungsbeziehungen					
31		Ergebnis der internen Leistungsbeziehungen					
32		Jahresergebnis nach internen Leistungsbeziehungen	26.730	26.650	28.500	29.000	30.000

## Haushaltsplan Friedewald

Teilfinanzhaushalt Amt 062010 Jugendarbeit							
Pos.	Bezeichnung	Ergebnis 2015	Ansatz 2016	Ansatz 2017	Plan 2018	Plan 2019	Plan 2020
	Einzahlungen aus Investitionstätigkeit						
20	+ Einz. aus Investitionszuweis. und Zuschüssen sowie aus Investitionsbeiträgen						
21	+ Einz. aus Abgängen von Vermögensgegenständen des Sachanlagevermögens						
	und des immateriellen Anlagevermögens						
22	+ Einz. aus Abgängen von Vermögensgegenständen des Finanzanlagevermögens						
	Einzahlungen aus Finanzierungstätigkeit						
31	+ Einz. aus der Aufnahme von Krediten und wirtschaftlich vergleichbaren Vorgängen						
	für Investitionen						
	Summe						
	Auszahlungen aus Investitionstätigkeit						
24A	- Ausz. aus gewährten Investitionszuweisungen und -zuschüssen						
24	- Ausz. für den Erwerb von Grundstücken und Gebäuden						
25	- Ausz. für Baumaßnahmen						
26	- Ausz. für Investitionen in das sonst. Sachanlagevermögen und immat. Anlagever.						
27	- Ausz. für Investitionen in das Finanzanlagevermögen						
	Auszahlungen aus Finanzierungstätigkeit						
32	- Auszahlungen für die Tilgung von Krediten und wirtschaftlich vergl. Vorgängen						
	für Investitionen						
	Summe						
	Saldo (Einzahlungen ./ Auszahlungen)						

## Haushaltsplan Friedewald

Teilergebnishaushalt Amt 063010 Tageseinrichtungen für Kinder							
Pos.	Konten	Bezeichnung	Ergebnis 2015	Ansatz 2016	Ansatz 2017	Plan 2018	Plan 2019
		Ordentliche Erträge					
01	50	Privatrechtliche Leistungsentgelte	-245				
02	51	Öffentlich-rechtliche Leistungsentgelte	-127.697	-124.000	-153.000	-153.000	-153.000
03	548-549	Kostensatzleistungen und -erstattungen		-2.000	-2.000	-2.000	-2.000
04	52	Bestandsveränderungen und aktivierte Eigenleistungen					
05	55	Steuern und steuerähnliche Erträge einschl. Erträge aus gesetzlichen Umlagen					
06	547	Erträge aus Transferleistungen					
07	540-543	Erträge aus Zuweisungen und Zuschüssen für lfd. Zwecke und allgemeine Umlagen	-196.345	-237.400	-234.400	-226.400	-213.000
08	546	Erträge aus der Auflösung von Sonderposten aus Investitionszuweisungen, -zuschüssen und Investitionsbeiträgen		-10.500	-10.500	-10.500	-10.500
09	53	Sonstige ordentliche Erträge					
10		Summe der ordentlichen Erträge (Nr. 1 bis 9)	-324.287	-373.900	-399.900	-391.900	-378.500
		Ordentliche Aufwendungen					
11	62, 63, 640-643, 647-649, 65	Personalaufwendungen	540.007	628.300	633.000	638.700	646.200
12	644-646	Versorgungsaufwendungen	27.337	41.900	42.300	43.200	44.100
13	60, 61, 67-69	Aufwendungen für Sach- und Dienstleistungen	78.742	66.450	73.000	65.500	65.500
14	66	Abschreibungen		55.800	57.500	57.500	57.500
15	71	Aufwendungen für Zuweisungen und Zuschüsse sowie besondere Finanzaufwendungen	282				
16	73	Steueraufwendungen einschl. Aufwendungen aus gesetzlichen Umlageverpflichtungen					
17	72	Transferaufwendungen					
18	70, 74, 76	Sonstige ordentliche Aufwendungen	69	150			
19		Summe der ordentlichen Aufwendungen (Nr. 11 bis 18)	646.437	792.600	805.800	804.900	813.300
20		Verwaltungsergebnis (Nr. 10 ./ Nr. 19)	322.150	418.700	405.900	413.000	434.800
21	56, 57	Finanzerträge					
22	77	Finanzaufwendungen					
23		Finanzergebnis (Nr. 21 bis Nr. 22)					
24		Ordentliches Ergebnis (Verwaltungsergebnis und Finanzergebnis Nr. 20 und Nr. 23)	322.150	418.700	405.900	413.000	434.800
25	59	Außerordentliche Erträge	-1.984				
26	79	Außerordentliche Aufwendungen					
27		Außerordentliches Ergebnis (Nr. 25 ./ Nr. 26)	-1.984				
28		Jahresergebnis vor internen Leistungsbeziehungen	320.166	418.700	405.900	413.000	434.800
		(ordentliches Ergebnis und außerordentliches Ergebnis Nr. 24 und Nr. 27)					
29		Erlöse der internen Leistungsbeziehungen					
30		Kosten der internen Leistungsbeziehungen					
31		Ergebnis der internen Leistungsbeziehungen					
32		Jahresergebnis nach internen Leistungsbeziehungen	320.166	418.700	405.900	413.000	434.800

## Haushaltsplan Friedewald

Teilfinanzhaushalt Amt 063010 Tageseinrichtungen für Kinder							
Pos.	Bezeichnung	Ergebnis 2015	Ansatz 2016	Ansatz 2017	Plan 2018	Plan 2019	Plan 2020
	Einzahlungen aus Investitionstätigkeit						
20	+ Einz. aus Investitionszuweis. und Zuschüssen sowie aus Investitionsbeiträgen						
21	+ Einz. aus Abgängen von Vermögensgegenständen des Sachanlagevermögens						
	und des immateriellen Anlagevermögens						
22	+ Einz. aus Abgängen von Vermögensgegenständen des Finanzanlagevermögens						
	Einzahlungen aus Finanzierungstätigkeit						
31	+ Einz. aus der Aufnahme von Krediten und wirtschaftlich vergleichbaren Vorgängen						
	für Investitionen						
	Summe						
	Auszahlungen aus Investitionstätigkeit						
24A	- Ausz. aus gewährten Investitionszuweisungen und -zuschüssen						
24	- Ausz. für den Erwerb von Grundstücken und Gebäuden	-14.945		-15.000			
25	- Ausz. für Baumaßnahmen						
26	- Ausz. für Investitionen in das sonst. Sachanlagevermögen und immat. Anlagever.	-449					
27	- Ausz. für Investitionen in das Finanzanlagevermögen						
	Auszahlungen aus Finanzierungstätigkeit						
32	- Auszahlungen für die Tilgung von Krediten und wirtschaftlich vergl. Vorgängen						
	für Investitionen						
	Summe	-15.394		-15.000			
	Saldo (Einzahlungen ./ Auszahlungen)	-15.394		-15.000			

## Haushaltsplan Friedewald

Investitionen Amt 063010 Tageseinrichtungen für Kinder							
Nr. Bezeichnung	Verpflichtungs- Ermächtigungen	Ansatz 2016	Ansatz 2017	Finanzplan 2018	Finanzplan 2019	Finanzplan 2020	
I-0630-002 Neubau Kindergarten 24 24 Ausz.f.d.Erwerb v.Grundstücken u.Gebäuden			-15.000				
			-15.000				

## Haushaltsplan Friedewald

Teilergebnishaushalt Amt 064010 Kinderspielplätze							
Pos.	Konten	Bezeichnung	Ergebnis 2015	Ansatz 2016	Ansatz 2017	Plan 2018	Plan 2019
		Ordentliche Erträge					
01	50	Privatrechtliche Leistungsentgelte					
02	51	Öffentlich-rechtliche Leistungsentgelte					
03	548-549	Kostensatzleistungen und -erstattungen					
04	52	Bestandsveränderungen und aktivierte Eigenleistungen					
05	55	Steuern und steuerähnliche Erträge einschl. Erträge aus gesetzlichen Umlagen					
06	547	Erträge aus Transferleistungen					
07	540-543	Erträge aus Zuweisungen und Zuschüssen für lfd. Zwecke und allgemeine Umlagen					
08	546	Erträge aus der Auflösung von Sonderposten aus Investitionszuweisungen, -zuschüssen und Investitionsbeiträgen		-300	-300	-1.000	-1.000
09	53	Sonstige ordentliche Erträge					
10		Summe der ordentlichen Erträge (Nr. 1 bis 9)		-300	-300	-1.000	-1.000
		Ordentliche Aufwendungen					
11	62, 63, 640-643, 647-649, 65	Personalaufwendungen	7.840	7.600	7.600	7.600	7.600
12	644-646	Versorgungsaufwendungen	288				
13	60, 61, 67-69	Aufwendungen für Sach- und Dienstleistungen	7.482	6.850	5.850	5.850	5.850
14	66	Abschreibungen		5.300	8.500	11.500	11.500
15	71	Aufwendungen für Zuweisungen und Zuschüsse sowie besondere Finanzaufwendungen					
16	73	Steueraufwendungen einschl. Aufwendungen aus gesetzlichen Umlageverpflichtungen					
17	72	Transferaufwendungen					
18	70, 74, 76	Sonstige ordentliche Aufwendungen					
19		Summe der ordentlichen Aufwendungen (Nr. 11 bis 18)	15.610	19.750	21.950	24.950	24.950
20		Verwaltungsergebnis (Nr. 10 ./ Nr. 19)	15.610	19.450	21.650	23.950	23.950
21	56, 57	Finanzerträge					
22	77	Finanzaufwendungen					
23		Finanzergebnis (Nr. 21 bis Nr. 22)					
24		Ordentliches Ergebnis (Verwaltungsergebnis und Finanzergebnis Nr. 20 und Nr. 23)	15.610	19.450	21.650	23.950	23.950
25	59	Außerordentliche Erträge					
26	79	Außerordentliche Aufwendungen					
27		Außerordentliches Ergebnis (Nr. 25 ./ Nr. 26)					
28		Jahresergebnis vor internen Leistungsbeziehungen	15.610	19.450	21.650	23.950	23.950
		(ordentliches Ergebnis und außerordentliches Ergebnis Nr. 24 und Nr. 27)					
29		Erlöse der internen Leistungsbeziehungen					
30		Kosten der internen Leistungsbeziehungen					
31		Ergebnis der internen Leistungsbeziehungen					
32		Jahresergebnis nach internen Leistungsbeziehungen	15.610	19.450	21.650	23.950	23.950

## Haushaltsplan Friedewald

Teilfinanzhaushalt Amt 064010 Kinderspielplätze							
Pos.	Bezeichnung	Ergebnis 2015	Ansatz 2016	Ansatz 2017	Plan 2018	Plan 2019	Plan 2020
	Einzahlungen aus Investitionstätigkeit						
20	+ Einz. aus Investitionszuweis. und Zuschüssen sowie aus Investitionsbeiträgen						
21	+ Einz. aus Abgängen von Vermögensgegenständen des Sachanlagevermögens						
	und des immateriellen Anlagevermögens						
22	+ Einz. aus Abgängen von Vermögensgegenständen des Finanzanlagevermögens						
	Einzahlungen aus Finanzierungstätigkeit						
31	+ Einz. aus der Aufnahme von Krediten und wirtschaftlich vergleichbaren Vorgängen						
	für Investitionen						
	Summe						
	Auszahlungen aus Investitionstätigkeit						
24A	- Ausz. aus gewährten Investitionszuweisungen und -zuschüssen						
24	- Ausz. für den Erwerb von Grundstücken und Gebäuden		-3.000				
25	- Ausz. für Baumaßnahmen						
26	- Ausz. für Investitionen in das sonst. Sachanlagevermögen und immat. Anlagever.						
27	- Ausz. für Investitionen in das Finanzanlagevermögen						
	Auszahlungen aus Finanzierungstätigkeit						
32	- Auszahlungen für die Tilgung von Krediten und wirtschaftlich vergl. Vorgängen						
	für Investitionen						
	Summe		-3.000				
	Saldo (Einzahlungen ./- Auszahlungen)		-3.000				

## Haushaltsplan Friedewald

Investitionen Amt 064010 Kinderspielplätze							
Nr. Bezeichnung	Verpflichtungs- Ermächtigungen	Ansatz 2016	Ansatz 2017	Finanzplan 2018	Finanzplan 2019	Finanzplan 2020	
I-0640-005 Spielgeräte Dorfplatz 24 24 Ausz.f.d.Erwerb v.Grundstücken u.Gebäuden		-3.000					
		-3.000					

## Haushaltsplan Friedewald

Teilergebnishaushalt Bereich 07 Gesundheitsdienste							
Pos.	Konten	Bezeichnung	Ergebnis 2015	Ansatz 2016	Ansatz 2017	Plan 2018	Plan 2019
		Ordentliche Erträge					
01	50	Privatrechtliche Leistungsentgelte					
02	51	Öffentlich-rechtliche Leistungsentgelte					
03	548-549	Kostensatzleistungen und -erstattungen					
04	52	Bestandsveränderungen und aktivierte Eigenleistungen					
05	55	Steuern und steuerähnliche Erträge einschl. Erträge aus gesetzlichen Umlagen					
06	547	Erträge aus Transferleistungen					
07	540-543	Erträge aus Zuweisungen und Zuschüssen für lfd. Zwecke und allgemeine Umlagen					
08	546	Erträge aus der Auflösung von Sonderposten aus Investitionszuweisungen, -zuschüssen und Investitionsbeiträgen					
09	53	Sonstige ordentliche Erträge					
10		Summe der ordentlichen Erträge (Nr. 1 bis 9)					
		Ordentliche Aufwendungen					
11	62, 63, 640-643, 647-649, 65	Personalaufwendungen					
12	644-646	Versorgungsaufwendungen					
13	60, 61, 67-69	Aufwendungen für Sach- und Dienstleistungen					
14	66	Abschreibungen		600	600	600	600
15	71	Aufwendungen für Zuweisungen und Zuschüsse sowie besondere Finanzaufwendungen					
16	73	Steueraufwendungen einschl. Aufwendungen aus gesetzlichen Umlageverpflichtungen					
17	72	Transferaufwendungen					
18	70, 74, 76	Sonstige ordentliche Aufwendungen					
19		Summe der ordentlichen Aufwendungen (Nr. 11 bis 18)		600	600	600	600
20		Verwaltungsergebnis (Nr. 10 ./ Nr. 19)		600	600	600	600
21	56, 57	Finanzerträge					
22	77	Finanzaufwendungen					
23		Finanzergebnis (Nr. 21 bis Nr. 22)					
24		Ordentliches Ergebnis (Verwaltungsergebnis und Finanzergebnis Nr. 20 und Nr. 23)		600	600	600	600
25	59	Außerordentliche Erträge					
26	79	Außerordentliche Aufwendungen					
27		Außerordentliches Ergebnis (Nr. 25 ./ Nr. 26)					
28		Jahresergebnis vor internen Leistungsbeziehungen		600	600	600	600
		(ordentliches Ergebnis und außerordentliches Ergebnis Nr. 24 und Nr. 27)					
29		Erlöse der internen Leistungsbeziehungen					
30		Kosten der internen Leistungsbeziehungen					
31		Ergebnis der internen Leistungsbeziehungen					
32		Jahresergebnis nach internen Leistungsbeziehungen		600	600	600	600

## Haushaltsplan Friedewald

Teilfinanzhaushalt Bereich 07 Gesundheitsdienste							
Pos.	Bezeichnung	Ergebnis 2015	Ansatz 2016	Ansatz 2017	Plan 2018	Plan 2019	Plan 2020
	Einzahlungen aus Investitionstätigkeit						
20	+ Einz. aus Investitionszuweis. und Zuschüssen sowie aus Investitionsbeiträgen						
21	+ Einz. aus Abgängen von Vermögensgegenständen des Sachanlagevermögens						
	und des immateriellen Anlagevermögens						
22	+ Einz. aus Abgängen von Vermögensgegenständen des Finanzanlagevermögens						
	Einzahlungen aus Finanzierungstätigkeit						
31	+ Einz. aus der Aufnahme von Krediten und wirtschaftlich vergleichbaren Vorgängen						
	für Investitionen						
	Summe						
	Auszahlungen aus Investitionstätigkeit						
24A	- Ausz. aus gewährten Investitionszuweisungen und -zuschüssen						
24	- Ausz. für den Erwerb von Grundstücken und Gebäuden						
25	- Ausz. für Baumaßnahmen						
26	- Ausz. für Investitionen in das sonst. Sachanlagevermögen und immat. Anlagever.						
27	- Ausz. für Investitionen in das Finanzanlagevermögen						
	Auszahlungen aus Finanzierungstätigkeit						
32	- Auszahlungen für die Tilgung von Krediten und wirtschaftlich vergl. Vorgängen						
	für Investitionen						
	Summe						
	Saldo (Einzahlungen ./ Auszahlungen)						

## Haushaltsplan Friedewald

Teilergebnishaushalt Amt 071010 Gesundheitsdienste							
Pos.	Konten	Bezeichnung	Ergebnis 2015	Ansatz 2016	Ansatz 2017	Plan 2018	Plan 2019
		Ordentliche Erträge					
01	50	Privatrechtliche Leistungsentgelte					
02	51	Öffentlich-rechtliche Leistungsentgelte					
03	548-549	Kostensatzleistungen und -erstattungen					
04	52	Bestandsveränderungen und aktivierte Eigenleistungen					
05	55	Steuern und steuerähnliche Erträge einschl. Erträge aus gesetzlichen Umlagen					
06	547	Erträge aus Transferleistungen					
07	540-543	Erträge aus Zuweisungen und Zuschüssen für lfd. Zwecke und allgemeine Umlagen					
08	546	Erträge aus der Auflösung von Sonderposten aus Investitionszuweisungen, -zuschüssen und Investitionsbeiträgen					
09	53	Sonstige ordentliche Erträge					
10		Summe der ordentlichen Erträge (Nr. 1 bis 9)					
		Ordentliche Aufwendungen					
11	62, 63, 640-643, 647-649, 65	Personalaufwendungen					
12	644-646	Versorgungsaufwendungen					
13	60, 61, 67-69	Aufwendungen für Sach- und Dienstleistungen					
14	66	Abschreibungen		600	600	600	600
15	71	Aufwendungen für Zuweisungen und Zuschüsse sowie besondere Finanzaufwendungen					
16	73	Steueraufwendungen einschl. Aufwendungen aus gesetzlichen Umlageverpflichtungen					
17	72	Transferaufwendungen					
18	70, 74, 76	Sonstige ordentliche Aufwendungen					
19		Summe der ordentlichen Aufwendungen (Nr. 11 bis 18)		600	600	600	600
20		Verwaltungsergebnis (Nr. 10 ./ Nr. 19)		600	600	600	600
21	56, 57	Finanzerträge					
22	77	Finanzaufwendungen					
23		Finanzergebnis (Nr. 21 bis Nr. 22)					
24		Ordentliches Ergebnis (Verwaltungsergebnis und Finanzergebnis Nr. 20 und Nr. 23)		600	600	600	600
25	59	Außerordentliche Erträge					
26	79	Außerordentliche Aufwendungen					
27		Außerordentliches Ergebnis (Nr. 25 ./ Nr. 26)					
28		Jahresergebnis vor internen Leistungsbeziehungen		600	600	600	600
		(ordentliches Ergebnis und außerordentliches Ergebnis Nr. 24 und Nr. 27)					
29		Erlöse der internen Leistungsbeziehungen					
30		Kosten der internen Leistungsbeziehungen					
31		Ergebnis der internen Leistungsbeziehungen					
32		Jahresergebnis nach internen Leistungsbeziehungen		600	600	600	600

## Haushaltsplan Friedewald

Teilfinanzhaushalt Amt 071010 Gesundheitsdienste							
Pos.	Bezeichnung	Ergebnis 2015	Ansatz 2016	Ansatz 2017	Plan 2018	Plan 2019	Plan 2020
	Einzahlungen aus Investitionstätigkeit						
20	+ Einz. aus Investitionszuweis. und Zuschüssen sowie aus Investitionsbeiträgen						
21	+ Einz. aus Abgängen von Vermögensgegenständen des Sachanlagevermögens						
	und des immateriellen Anlagevermögens						
22	+ Einz. aus Abgängen von Vermögensgegenständen des Finanzanlagevermögens						
	Einzahlungen aus Finanzierungstätigkeit						
31	+ Einz. aus der Aufnahme von Krediten und wirtschaftlich vergleichbaren Vorgängen						
	für Investitionen						
	Summe						
	Auszahlungen aus Investitionstätigkeit						
24A	- Ausz. aus gewährten Investitionszuweisungen und -zuschüssen						
24	- Ausz. für den Erwerb von Grundstücken und Gebäuden						
25	- Ausz. für Baumaßnahmen						
26	- Ausz. für Investitionen in das sonst. Sachanlagevermögen und immat. Anlagever.						
27	- Ausz. für Investitionen in das Finanzanlagevermögen						
	Auszahlungen aus Finanzierungstätigkeit						
32	- Auszahlungen für die Tilgung von Krediten und wirtschaftlich vergl. Vorgängen						
	für Investitionen						
	Summe						
	Saldo (Einzahlungen ./ Auszahlungen)						

## Haushaltsplan Friedewald

Teilergebnishaushalt Bereich 08 Sportförderung							
Pos.	Konten	Bezeichnung	Ergebnis 2015	Ansatz 2016	Ansatz 2017	Plan 2018	Plan 2019
		Ordentliche Erträge					
01	50	Privatrechtliche Leistungsentgelte					
02	51	Öffentlich-rechtliche Leistungsentgelte					
03	548-549	Kostensatzleistungen und -erstattungen					
04	52	Bestandsveränderungen und aktivierte Eigenleistungen					
05	55	Steuern und steuerähnliche Erträge einschl. Erträge aus gesetzlichen Umlagen					
06	547	Erträge aus Transferleistungen					
07	540-543	Erträge aus Zuweisungen und Zuschüssen für lfd. Zwecke und allgemeine Umlagen					
08	546	Erträge aus der Auflösung von Sonderposten aus Investitionszuweisungen, -zuschüssen und Investitionsbeiträgen		-2.100	-2.400	-2.400	-2.400
09	53	Sonstige ordentliche Erträge					
10		Summe der ordentlichen Erträge (Nr. 1 bis 9)		-2.100	-2.400	-2.400	-2.400
		Ordentliche Aufwendungen					
11	62, 63, 640-643, 647-649, 65	Personalaufwendungen					
12	644-646	Versorgungsaufwendungen					
13	60, 61, 67-69	Aufwendungen für Sach- und Dienstleistungen	7.453	9.100	12.200	9.200	9.300
14	66	Abschreibungen		4.200	5.100	5.100	5.100
15	71	Aufwendungen für Zuweisungen und Zuschüsse sowie besondere Finanzaufwendungen	3.350	8.000	8.000	8.000	8.000
16	73	Steueraufwendungen einschl. Aufwendungen aus gesetzlichen Umlageverpflichtungen					
17	72	Transferaufwendungen					
18	70, 74, 76	Sonstige ordentliche Aufwendungen	128				
19		Summe der ordentlichen Aufwendungen (Nr. 11 bis 18)	10.932	21.300	25.300	22.300	22.400
20		Verwaltungsergebnis (Nr. 10 ./ Nr. 19)	10.932	19.200	22.900	19.900	20.000
21	56, 57	Finanzerträge					
22	77	Finanzaufwendungen					
23		Finanzergebnis (Nr. 21 bis Nr. 22)					
24		Ordentliches Ergebnis (Verwaltungsergebnis und Finanzergebnis Nr. 20 und Nr. 23)	10.932	19.200	22.900	19.900	20.000
25	59	Außerordentliche Erträge					
26	79	Außerordentliche Aufwendungen					
27		Außerordentliches Ergebnis (Nr. 25 ./ Nr. 26)					
28		Jahresergebnis vor internen Leistungsbeziehungen	10.932	19.200	22.900	19.900	20.000
		(ordentliches Ergebnis und außerordentliches Ergebnis Nr. 24 und Nr. 27)					
29		Erlöse der internen Leistungsbeziehungen					
30		Kosten der internen Leistungsbeziehungen					
31		Ergebnis der internen Leistungsbeziehungen					
32		Jahresergebnis nach internen Leistungsbeziehungen	10.932	19.200	22.900	19.900	20.000

## Haushaltsplan Friedewald

Teilfinanzhaushalt Bereich 08 Sportförderung							
Pos.	Bezeichnung	Ergebnis 2015	Ansatz 2016	Ansatz 2017	Plan 2018	Plan 2019	Plan 2020
	Einzahlungen aus Investitionstätigkeit						
20	+ Einz. aus Investitionszuweis. und Zuschüssen sowie aus Investitionsbeiträgen						
21	+ Einz. aus Abgängen von Vermögensgegenständen des Sachanlagevermögens						
	und des immateriellen Anlagevermögens						
22	+ Einz. aus Abgängen von Vermögensgegenständen des Finanzanlagevermögens						
	Einzahlungen aus Finanzierungstätigkeit						
31	+ Einz. aus der Aufnahme von Krediten und wirtschaftlich vergleichbaren Vorgängen						
	für Investitionen						
	Summe						
	Auszahlungen aus Investitionstätigkeit						
24A	- Ausz. aus gewährten Investitionszuweisungen und -zuschüssen		-9.000				
24	- Ausz. für den Erwerb von Grundstücken und Gebäuden						
25	- Ausz. für Baumaßnahmen						
26	- Ausz. für Investitionen in das sonst. Sachanlagevermögen und immat. Anlagever.						
27	- Ausz. für Investitionen in das Finanzanlagevermögen						
	Auszahlungen aus Finanzierungstätigkeit						
32	- Auszahlungen für die Tilgung von Krediten und wirtschaftlich vergl. Vorgängen						
	für Investitionen						
	Summe		-9.000				
	Saldo (Einzahlungen ./- Auszahlungen)		-9.000				

## Haushaltsplan Friedewald

Teilergebnishaushalt Amt 081010 Sportverwaltung / Sportförderung							
Pos.	Konten	Bezeichnung	Ergebnis 2015	Ansatz 2016	Ansatz 2017	Plan 2018	Plan 2019
		Ordentliche Erträge					
01	50	Privatrechtliche Leistungsentgelte					
02	51	Öffentlich-rechtliche Leistungsentgelte					
03	548-549	Kostensatzleistungen und -erstattungen					
04	52	Bestandsveränderungen und aktivierte Eigenleistungen					
05	55	Steuern und steuerähnliche Erträge einschl. Erträge aus gesetzlichen Umlagen					
06	547	Erträge aus Transferleistungen					
07	540-543	Erträge aus Zuweisungen und Zuschüssen für lfd. Zwecke und allgemeine Umlagen					
08	546	Erträge aus der Auflösung von Sonderposten aus Investitionszuweisungen, -zuschüssen und Investitionsbeiträgen					
09	53	Sonstige ordentliche Erträge					
10		Summe der ordentlichen Erträge (Nr. 1 bis 9)					
		Ordentliche Aufwendungen					
11	62, 63, 640-643, 647-649, 65	Personalaufwendungen					
12	644-646	Versorgungsaufwendungen					
13	60, 61, 67-69	Aufwendungen für Sach- und Dienstleistungen	232				
14	66	Abschreibungen					
15	71	Aufwendungen für Zuweisungen und Zuschüsse sowie besondere Finanzaufwendungen	3.350	8.000	8.000	8.000	8.000
16	73	Steueraufwendungen einschl. Aufwendungen aus gesetzlichen Umlageverpflichtungen					
17	72	Transferaufwendungen					
18	70, 74, 76	Sonstige ordentliche Aufwendungen					
19		Summe der ordentlichen Aufwendungen (Nr. 11 bis 18)	3.582	8.000	8.000	8.000	8.000
20		Verwaltungsergebnis (Nr. 10 ./ Nr. 19)	3.582	8.000	8.000	8.000	8.000
21	56, 57	Finanzerträge					
22	77	Finanzaufwendungen					
23		Finanzergebnis (Nr. 21 bis Nr. 22)					
24		Ordentliches Ergebnis (Verwaltungsergebnis und Finanzergebnis Nr. 20 und Nr. 23)	3.582	8.000	8.000	8.000	8.000
25	59	Außerordentliche Erträge					
26	79	Außerordentliche Aufwendungen					
27		Außerordentliches Ergebnis (Nr. 25 ./ Nr. 26)					
28		Jahresergebnis vor internen Leistungsbeziehungen	3.582	8.000	8.000	8.000	8.000
		(ordentliches Ergebnis und außerordentliches Ergebnis Nr. 24 und Nr. 27)					
29		Erlöse der internen Leistungsbeziehungen					
30		Kosten der internen Leistungsbeziehungen					
31		Ergebnis der internen Leistungsbeziehungen					
32		Jahresergebnis nach internen Leistungsbeziehungen	3.582	8.000	8.000	8.000	8.000

## Haushaltsplan Friedewald

Teilfinanzhaushalt Amt 081010 Sportverwaltung / Sportförderung							
Pos.	Bezeichnung	Ergebnis 2015	Ansatz 2016	Ansatz 2017	Plan 2018	Plan 2019	Plan 2020
	Einzahlungen aus Investitionstätigkeit						
20	+ Einz. aus Investitionszuweis. und Zuschüssen sowie aus Investitionsbeiträgen						
21	+ Einz. aus Abgängen von Vermögensgegenständen des Sachanlagevermögens						
	und des immateriellen Anlagevermögens						
22	+ Einz. aus Abgängen von Vermögensgegenständen des Finanzanlagevermögens						
	Einzahlungen aus Finanzierungstätigkeit						
31	+ Einz. aus der Aufnahme von Krediten und wirtschaftlich vergleichbaren Vorgängen						
	für Investitionen						
	Summe						
	Auszahlungen aus Investitionstätigkeit						
24A	- Ausz. aus gewährten Investitionszuweisungen und -zuschüssen						
24	- Ausz. für den Erwerb von Grundstücken und Gebäuden						
25	- Ausz. für Baumaßnahmen						
26	- Ausz. für Investitionen in das sonst. Sachanlagevermögen und immat. Anlagever.						
27	- Ausz. für Investitionen in das Finanzanlagevermögen						
	Auszahlungen aus Finanzierungstätigkeit						
32	- Auszahlungen für die Tilgung von Krediten und wirtschaftlich vergl. Vorgängen						
	für Investitionen						
	Summe						
	Saldo (Einzahlungen ./ Auszahlungen)						

## Haushaltsplan Friedewald

Teilergebnishaushalt Amt 082010 Sportstätten							
Pos.	Konten	Bezeichnung	Ergebnis 2015	Ansatz 2016	Ansatz 2017	Plan 2018	Plan 2019
		Ordentliche Erträge					
01	50	Privatrechtliche Leistungsentgelte					
02	51	Öffentlich-rechtliche Leistungsentgelte					
03	548-549	Kostensatzleistungen und -erstattungen					
04	52	Bestandsveränderungen und aktivierte Eigenleistungen					
05	55	Steuern und steuerähnliche Erträge einschl. Erträge aus gesetzlichen Umlagen					
06	547	Erträge aus Transferleistungen					
07	540-543	Erträge aus Zuweisungen und Zuschüssen für lfd. Zwecke und allgemeine Umlagen					
08	546	Erträge aus der Auflösung von Sonderposten aus Investitionszuweisungen, -zuschüssen und Investitionsbeiträgen		-2.100	-2.400	-2.400	-2.400
09	53	Sonstige ordentliche Erträge					
10		Summe der ordentlichen Erträge (Nr. 1 bis 9)		-2.100	-2.400	-2.400	-2.400
		Ordentliche Aufwendungen					
11	62, 63, 640-643, 647-649, 65	Personalaufwendungen					
12	644-646	Versorgungsaufwendungen					
13	60, 61, 67-69	Aufwendungen für Sach- und Dienstleistungen	7.221	9.100	12.200	9.200	9.300
14	66	Abschreibungen		4.200	5.100	5.100	5.100
15	71	Aufwendungen für Zuweisungen und Zuschüsse sowie besondere Finanzaufwendungen					
16	73	Steueraufwendungen einschl. Aufwendungen aus gesetzlichen Umlageverpflichtungen					
17	72	Transferaufwendungen					
18	70, 74, 76	Sonstige ordentliche Aufwendungen	128				
19		Summe der ordentlichen Aufwendungen (Nr. 11 bis 18)	7.350	13.300	17.300	14.300	14.400
20		Verwaltungsergebnis (Nr. 10 ./ Nr. 19)	7.350	11.200	14.900	11.900	12.000
21	56, 57	Finanzerträge					
22	77	Finanzaufwendungen					
23		Finanzergebnis (Nr. 21 bis Nr. 22)					
24		Ordentliches Ergebnis (Verwaltungsergebnis und Finanzergebnis Nr. 20 und Nr. 23)	7.350	11.200	14.900	11.900	12.000
25	59	Außerordentliche Erträge					
26	79	Außerordentliche Aufwendungen					
27		Außerordentliches Ergebnis (Nr. 25 ./ Nr. 26)					
28		Jahresergebnis vor internen Leistungsbeziehungen	7.350	11.200	14.900	11.900	12.000
		(ordentliches Ergebnis und außerordentliches Ergebnis Nr. 24 und Nr. 27)					
29		Erlöse der internen Leistungsbeziehungen					
30		Kosten der internen Leistungsbeziehungen					
31		Ergebnis der internen Leistungsbeziehungen					
32		Jahresergebnis nach internen Leistungsbeziehungen	7.350	11.200	14.900	11.900	12.000

## Haushaltsplan Friedewald

Teilfinanzhaushalt Amt 082010 Sportstätten							
Pos.	Bezeichnung	Ergebnis 2015	Ansatz 2016	Ansatz 2017	Plan 2018	Plan 2019	Plan 2020
	Einzahlungen aus Investitionstätigkeit						
20	+ Einz. aus Investitionszuweis. und Zuschüssen sowie aus Investitionsbeiträgen						
21	+ Einz. aus Abgängen von Vermögensgegenständen des Sachanlagevermögens						
	und des immateriellen Anlagevermögens						
22	+ Einz. aus Abgängen von Vermögensgegenständen des Finanzanlagevermögens						
	Einzahlungen aus Finanzierungstätigkeit						
31	+ Einz. aus der Aufnahme von Krediten und wirtschaftlich vergleichbaren Vorgängen						
	für Investitionen						
	Summe						
	Auszahlungen aus Investitionstätigkeit						
24A	- Ausz. aus gewährten Investitionszuweisungen und -zuschüssen		-9.000				
24	- Ausz. für den Erwerb von Grundstücken und Gebäuden						
25	- Ausz. für Baumaßnahmen						
26	- Ausz. für Investitionen in das sonst. Sachanlagevermögen und immat. Anlagever.						
27	- Ausz. für Investitionen in das Finanzanlagevermögen						
	Auszahlungen aus Finanzierungstätigkeit						
32	- Auszahlungen für die Tilgung von Krediten und wirtschaftlich vergl. Vorgängen						
	für Investitionen						
	Summe		-9.000				
	Saldo (Einzahlungen ./- Auszahlungen)		-9.000				

## Haushaltsplan Friedewald

Investitionen Amt 082010 Sportstätten							
Nr. Bezeichnung	Verpflichtungs- Ermächtigungen	Ansatz 2016	Ansatz 2017	Finanzplan 2018	Finanzplan 2019	Finanzplan 2020	
I-0820-002 Zuwendung Umbau Sporthaus Fdw. 26 26		-9.000					
Ausz.f.Invest.i.d.sonst.Sachanl.vermögen		-9.000					

## Haushaltsplan Friedewald

Teilergebnishaushalt Bereich 09 Räumliche Planung und Entwicklung, Geoinfomation							
Pos.	Konten	Bezeichnung	Ergebnis 2015	Ansatz 2016	Ansatz 2017	Plan 2018	Plan 2019
		Ordentliche Erträge					
01	50	Privatrechtliche Leistungsentgelte					
02	51	Öffentlich-rechtliche Leistungsentgelte					
03	548-549	Kostensatzleistungen und -erstattungen	-19.799	-8.500	-6.500	-4.500	-4.500
04	52	Bestandsveränderungen und aktivierte Eigenleistungen					
05	55	Steuern und steuerähnliche Erträge einschl. Erträge aus gesetzlichen Umlagen					
06	547	Erträge aus Transferleistungen					
07	540-543	Erträge aus Zuweisungen und Zuschüssen für lfd. Zwecke und allgemeine Umlagen					
08	546	Erträge aus der Auflösung von Sonderposten aus Investitionszuweisungen, -zuschüssen und Investitionsbeiträgen					
09	53	Sonstige ordentliche Erträge					
10		Summe der ordentlichen Erträge (Nr. 1 bis 9)	-19.799	-8.500	-6.500	-4.500	-4.500
		Ordentliche Aufwendungen					
11	62, 63, 640-643, 647-649, 65	Personalaufwendungen					
12	644-646	Versorgungsaufwendungen					
13	60, 61, 67-69	Aufwendungen für Sach- und Dienstleistungen	12.653	12.000	10.000	7.000	7.000
14	66	Abschreibungen					
15	71	Aufwendungen für Zuweisungen und Zuschüsse sowie besondere Finanzaufwendungen					
16	73	Steueraufwendungen einschl. Aufwendungen aus gesetzlichen Umlageverpflichtungen					
17	72	Transferaufwendungen					
18	70, 74, 76	Sonstige ordentliche Aufwendungen					
19		Summe der ordentlichen Aufwendungen (Nr. 11 bis 18)	12.653	12.000	10.000	7.000	7.000
20		Verwaltungsergebnis (Nr. 10 ./ Nr. 19)	-7.147	3.500	3.500	2.500	2.500
21	56, 57	Finanzerträge					
22	77	Finanzaufwendungen					
23		Finanzergebnis (Nr. 21 bis Nr. 22)					
24		Ordentliches Ergebnis (Verwaltungsergebnis und Finanzergebnis Nr. 20 und Nr. 23)	-7.147	3.500	3.500	2.500	2.500
25	59	Außerordentliche Erträge					
26	79	Außerordentliche Aufwendungen					
27		Außerordentliches Ergebnis (Nr. 25 ./ Nr. 26)					
28		Jahresergebnis vor internen Leistungsbeziehungen	-7.147	3.500	3.500	2.500	2.500
		(ordentliches Ergebnis und außerordentliches Ergebnis Nr. 24 und Nr. 27)					
29		Erlöse der internen Leistungsbeziehungen					
30		Kosten der internen Leistungsbeziehungen					
31		Ergebnis der internen Leistungsbeziehungen					
32		Jahresergebnis nach internen Leistungsbeziehungen	-7.147	3.500	3.500	2.500	2.500

## Haushaltsplan Friedewald

Teilfinanzhaushalt Bereich 09 Räumliche Planung und Entwicklung, Geoinfomation							
Pos.	Bezeichnung	Ergebnis 2015	Ansatz 2016	Ansatz 2017	Plan 2018	Plan 2019	Plan 2020
	Einzahlungen aus Investitionstätigkeit						
20	+ Einz. aus Investitionszuweis. und Zuschüssen sowie aus Investitionsbeiträgen	1.550	16.400				
21	+ Einz. aus Abgängen von Vermögensgegenständen des Sachanlagevermögens						
	und des immateriellen Anlagevermögens						
22	+ Einz. aus Abgängen von Vermögensgegenständen des Finanzanlagevermögens						
	Einzahlungen aus Finanzierungstätigkeit						
31	+ Einz. aus der Aufnahme von Krediten und wirtschaftlich vergleichbaren Vorgängen						
	für Investitionen						
	Summe	1.550	16.400				
	Auszahlungen aus Investitionstätigkeit						
24A	- Ausz. aus gewährten Investitionszuweisungen und -zuschüssen						
24	- Ausz. für den Erwerb von Grundstücken und Gebäuden	-24.433	-23.000				
25	- Ausz. für Baumaßnahmen		-30.000				
26	- Ausz. für Investitionen in das sonst. Sachanlagevermögen und immat. Anlagever.						
27	- Ausz. für Investitionen in das Finanzanlagevermögen						
	Auszahlungen aus Finanzierungstätigkeit						
32	- Auszahlungen für die Tilgung von Krediten und wirtschaftlich vergl. Vorgängen						
	für Investitionen						
	Summe	-24.433	-53.000				
	Saldo (Einzahlungen ./- Auszahlungen)	-22.883	-36.600				

## Haushaltsplan Friedewald

Teilergebnishaushalt Amt 091010 Stadtplanung, Vermessung, Bauordnung							
Pos.	Konten	Bezeichnung	Ergebnis 2015	Ansatz 2016	Ansatz 2017	Plan 2018	Plan 2019
		Ordentliche Erträge					
01	50	Privatrechtliche Leistungsentgelte					
02	51	Öffentlich-rechtliche Leistungsentgelte					
03	548-549	Kostensatzleistungen und -erstattungen	-19.799	-8.500	-6.500	-4.500	-4.500
04	52	Bestandsveränderungen und aktivierte Eigenleistungen					
05	55	Steuern und steuerähnliche Erträge einschl. Erträge aus gesetzlichen Umlagen					
06	547	Erträge aus Transferleistungen					
07	540-543	Erträge aus Zuweisungen und Zuschüssen für lfd. Zwecke und allgemeine Umlagen					
08	546	Erträge aus der Auflösung von Sonderposten aus Investitionszuweisungen, -zuschüssen und Investitionsbeiträgen					
09	53	Sonstige ordentliche Erträge					
10		Summe der ordentlichen Erträge (Nr. 1 bis 9)	-19.799	-8.500	-6.500	-4.500	-4.500
		Ordentliche Aufwendungen					
11	62, 63, 640-643, 647-649, 65	Personalaufwendungen					
12	644-646	Versorgungsaufwendungen					
13	60, 61, 67-69	Aufwendungen für Sach- und Dienstleistungen	12.653	12.000	10.000	7.000	7.000
14	66	Abschreibungen					
15	71	Aufwendungen für Zuweisungen und Zuschüsse sowie besondere Finanzaufwendungen					
16	73	Steueraufwendungen einschl. Aufwendungen aus gesetzlichen Umlageverpflichtungen					
17	72	Transferaufwendungen					
18	70, 74, 76	Sonstige ordentliche Aufwendungen					
19		Summe der ordentlichen Aufwendungen (Nr. 11 bis 18)	12.653	12.000	10.000	7.000	7.000
20		Verwaltungsergebnis (Nr. 10 ./ Nr. 19)	-7.147	3.500	3.500	2.500	2.500
21	56, 57	Finanzerträge					
22	77	Finanzaufwendungen					
23		Finanzergebnis (Nr. 21 bis Nr. 22)					
24		Ordentliches Ergebnis (Verwaltungsergebnis und Finanzergebnis Nr. 20 und Nr. 23)	-7.147	3.500	3.500	2.500	2.500
25	59	Außerordentliche Erträge					
26	79	Außerordentliche Aufwendungen					
27		Außerordentliches Ergebnis (Nr. 25 ./ Nr. 26)					
28		Jahresergebnis vor internen Leistungsbeziehungen	-7.147	3.500	3.500	2.500	2.500
		(ordentliches Ergebnis und außerordentliches Ergebnis Nr. 24 und Nr. 27)					
29		Erlöse der internen Leistungsbeziehungen					
30		Kosten der internen Leistungsbeziehungen					
31		Ergebnis der internen Leistungsbeziehungen					
32		Jahresergebnis nach internen Leistungsbeziehungen	-7.147	3.500	3.500	2.500	2.500

## Haushaltsplan Friedewald

Teilfinanzhaushalt Amt 091010 Stadtplanung, Vermessung, Bauordnung							
Pos.	Bezeichnung	Ergebnis 2015	Ansatz 2016	Ansatz 2017	Plan 2018	Plan 2019	Plan 2020
	Einzahlungen aus Investitionstätigkeit						
20	+ Einz. aus Investitionszuweis. und Zuschüssen sowie aus Investitionsbeiträgen	1.550	16.400				
21	+ Einz. aus Abgängen von Vermögensgegenständen des Sachanlagevermögens						
	und des immateriellen Anlagevermögens						
22	+ Einz. aus Abgängen von Vermögensgegenständen des Finanzanlagevermögens						
	Einzahlungen aus Finanzierungstätigkeit						
31	+ Einz. aus der Aufnahme von Krediten und wirtschaftlich vergleichbaren Vorgängen						
	für Investitionen						
	Summe	1.550	16.400				
	Auszahlungen aus Investitionstätigkeit						
24A	- Ausz. aus gewährten Investitionszuweisungen und -zuschüssen						
24	- Ausz. für den Erwerb von Grundstücken und Gebäuden	-24.433	-23.000				
25	- Ausz. für Baumaßnahmen		-30.000				
26	- Ausz. für Investitionen in das sonst. Sachanlagevermögen und immat. Anlagever.						
27	- Ausz. für Investitionen in das Finanzanlagevermögen						
	Auszahlungen aus Finanzierungstätigkeit						
32	- Auszahlungen für die Tilgung von Krediten und wirtschaftlich vergl. Vorgängen						
	für Investitionen						
	Summe	-24.433	-53.000				
	Saldo (Einzahlungen ./- Auszahlungen)	-22.883	-36.600				

## Haushaltsplan Friedewald

Investitionen Amt 091010 Stadtplanung, Vermessung, Bauordnung							
Nr. Bezeichnung	Verpflichtungs- Ermächtigungen	Ansatz 2016	Ansatz 2017	Finanzplan 2018	Finanzplan 2019	Finanzplan 2020	
I-0910-003 Ausgleichsmaßnahme Gewerbegebiet		-23.000					
24 24 Ausz.f.d.Erwerb v.Grundstücken u.Gebäuden		-23.000					
I-0910-010 DE - Mehrgenerationenplatz Fdw.		-13.600					
20 20 Einz.a.Inv.zuw.u.-zusch.s.a.Inv.beitr.		16.400					
25 25 Auszahlungen für Baumaßnahmen		-30.000					

## Haushaltsplan Friedewald

Teilergebnishaushalt Bereich 10 Bauen und Wohnen							
Pos.	Konten	Bezeichnung	Ergebnis 2015	Ansatz 2016	Ansatz 2017	Plan 2018	Plan 2019
		Ordentliche Erträge					
01	50	Privatrechtliche Leistungsentgelte					
02	51	Öffentlich-rechtliche Leistungsentgelte	-1.570	-1.200	-1.200	-1.200	-1.200
03	548-549	Kostensatzleistungen und -erstattungen					
04	52	Bestandsveränderungen und aktivierte Eigenleistungen					
05	55	Steuern und steuerähnliche Erträge einschl. Erträge aus gesetzlichen Umlagen					
06	547	Erträge aus Transferleistungen	-10.100	-15.000			
07	540-543	Erträge aus Zuweisungen und Zuschüssen für lfd. Zwecke und allgemeine Umlagen	-25.000				
08	546	Erträge aus der Auflösung von Sonderposten aus Investitionszuweisungen, -zuschüssen und Investitionsbeiträgen					
09	53	Sonstige ordentliche Erträge					
10		Summe der ordentlichen Erträge (Nr. 1 bis 9)	-36.670	-16.200	-1.200	-1.200	-1.200
		Ordentliche Aufwendungen					
11	62, 63, 640-643, 647-649, 65	Personalaufwendungen	50.149	84.100	85.700	57.900	58.800
12	644-646	Versorgungsaufwendungen	4.632	5.600	5.800	3.800	3.800
13	60, 61, 67-69	Aufwendungen für Sach- und Dienstleistungen	7.602	7.400	8.400	8.400	8.400
14	66	Abschreibungen					
15	71	Aufwendungen für Zuweisungen und Zuschüsse sowie besondere Finanzaufwendungen	658	2.000	2.000	2.000	2.000
16	73	Steueraufwendungen einschl. Aufwendungen aus gesetzlichen Umlageverpflichtungen					
17	72	Transferaufwendungen					
18	70, 74, 76	Sonstige ordentliche Aufwendungen					
19		Summe der ordentlichen Aufwendungen (Nr. 11 bis 18)	63.040	99.100	101.900	72.100	73.000
20		Verwaltungsergebnis (Nr. 10 ././ Nr. 19)	26.370	82.900	100.700	70.900	71.800
21	56, 57	Finanzerträge					
22	77	Finanzaufwendungen					
23		Finanzergebnis (Nr. 21 bis Nr. 22)					
24		Ordentliches Ergebnis (Verwaltungsergebnis und Finanzergebnis Nr. 20 und Nr. 23)	26.370	82.900	100.700	70.900	71.800
25	59	Außerordentliche Erträge					
26	79	Außerordentliche Aufwendungen					
27		Außerordentliches Ergebnis (Nr. 25 ././ Nr. 26)					
28		Jahresergebnis vor internen Leistungsbeziehungen	26.370	82.900	100.700	70.900	71.800
		(ordentliches Ergebnis und außerordentliches Ergebnis Nr. 24 und Nr. 27)					
29		Erlöse der internen Leistungsbeziehungen					
30		Kosten der internen Leistungsbeziehungen					
31		Ergebnis der internen Leistungsbeziehungen					
32		Jahresergebnis nach internen Leistungsbeziehungen	26.370	82.900	100.700	70.900	71.800

## Haushaltsplan Friedewald

Teilfinanzhaushalt Bereich 10 Bauen und Wohnen							
Pos.	Bezeichnung	Ergebnis 2015	Ansatz 2016	Ansatz 2017	Plan 2018	Plan 2019	Plan 2020
	Einzahlungen aus Investitionstätigkeit						
20	+ Einz. aus Investitionszuweis. und Zuschüssen sowie aus Investitionsbeiträgen						
21	+ Einz. aus Abgängen von Vermögensgegenständen des Sachanlagevermögens						
	und des immateriellen Anlagevermögens						
22	+ Einz. aus Abgängen von Vermögensgegenständen des Finanzanlagevermögens						
	Einzahlungen aus Finanzierungstätigkeit						
31	+ Einz. aus der Aufnahme von Krediten und wirtschaftlich vergleichbaren Vorgängen						
	für Investitionen						
	Summe						
	Auszahlungen aus Investitionstätigkeit						
24A	- Ausz. aus gewährten Investitionszuweisungen und -zuschüssen						
24	- Ausz. für den Erwerb von Grundstücken und Gebäuden						
25	- Ausz. für Baumaßnahmen						
26	- Ausz. für Investitionen in das sonst. Sachanlagevermögen und immat. Anlagever.						
27	- Ausz. für Investitionen in das Finanzanlagevermögen						
	Auszahlungen aus Finanzierungstätigkeit						
32	- Auszahlungen für die Tilgung von Krediten und wirtschaftlich vergl. Vorgängen						
	für Investitionen						
	Summe						
	Saldo (Einzahlungen ./ Auszahlungen)						

## Haushaltsplan Friedewald

Teilergebnishaushalt Amt 101010 Bauverwaltung							
Pos.	Konten	Bezeichnung	Ergebnis 2015	Ansatz 2016	Ansatz 2017	Plan 2018	Plan 2019
		Ordentliche Erträge					
01	50	Privatrechtliche Leistungsentgelte					
02	51	Öffentlich-rechtliche Leistungsentgelte	-1.570	-1.200	-1.200	-1.200	-1.200
03	548-549	Kostensatzleistungen und -erstattungen					
04	52	Bestandsveränderungen und aktivierte Eigenleistungen					
05	55	Steuern und steuerähnliche Erträge einschl. Erträge aus gesetzlichen Umlagen					
06	547	Erträge aus Transferleistungen	-10.100	-15.000			
07	540-543	Erträge aus Zuweisungen und Zuschüssen für lfd. Zwecke und allgemeine Umlagen	-25.000				
08	546	Erträge aus der Auflösung von Sonderposten aus Investitionszuweisungen, -zuschüssen und Investitionsbeiträgen					
09	53	Sonstige ordentliche Erträge					
10		Summe der ordentlichen Erträge (Nr. 1 bis 9)	-36.670	-16.200	-1.200	-1.200	-1.200
		Ordentliche Aufwendungen					
11	62, 63, 640-643, 647-649, 65	Personalaufwendungen	50.149	84.100	85.700	57.900	58.800
12	644-646	Versorgungsaufwendungen	4.632	5.600	5.800	3.800	3.800
13	60, 61, 67-69	Aufwendungen für Sach- und Dienstleistungen	7.475	6.900	7.900	7.900	7.900
14	66	Abschreibungen					
15	71	Aufwendungen für Zuweisungen und Zuschüsse sowie besondere Finanzaufwendungen	658	2.000	2.000	2.000	2.000
16	73	Steueraufwendungen einschl. Aufwendungen aus gesetzlichen Umlageverpflichtungen					
17	72	Transferaufwendungen					
18	70, 74, 76	Sonstige ordentliche Aufwendungen					
19		Summe der ordentlichen Aufwendungen (Nr. 11 bis 18)	62.913	98.600	101.400	71.600	72.500
20		Verwaltungsergebnis (Nr. 10 ./ Nr. 19)	26.243	82.400	100.200	70.400	71.300
21	56, 57	Finanzerträge					
22	77	Finanzaufwendungen					
23		Finanzergebnis (Nr. 21 bis Nr. 22)					
24		Ordentliches Ergebnis (Verwaltungsergebnis und Finanzergebnis Nr. 20 und Nr. 23)	26.243	82.400	100.200	70.400	71.300
25	59	Außerordentliche Erträge					
26	79	Außerordentliche Aufwendungen					
27		Außerordentliches Ergebnis (Nr. 25 ./ Nr. 26)					
28		Jahresergebnis vor internen Leistungsbeziehungen	26.243	82.400	100.200	70.400	71.300
		(ordentliches Ergebnis und außerordentliches Ergebnis Nr. 24 und Nr. 27)					
29		Erlöse der internen Leistungsbeziehungen					
30		Kosten der internen Leistungsbeziehungen					
31		Ergebnis der internen Leistungsbeziehungen					
32		Jahresergebnis nach internen Leistungsbeziehungen	26.243	82.400	100.200	70.400	71.300

## Haushaltsplan Friedewald

Teilfinanzhaushalt Amt 101010 Bauverwaltung							
Pos.	Bezeichnung	Ergebnis 2015	Ansatz 2016	Ansatz 2017	Plan 2018	Plan 2019	Plan 2020
	Einzahlungen aus Investitionstätigkeit						
20	+ Einz. aus Investitionszuweis. und Zuschüssen sowie aus Investitionsbeiträgen						
21	+ Einz. aus Abgängen von Vermögensgegenständen des Sachanlagevermögens						
	und des immateriellen Anlagevermögens						
22	+ Einz. aus Abgängen von Vermögensgegenständen des Finanzanlagevermögens						
	Einzahlungen aus Finanzierungstätigkeit						
31	+ Einz. aus der Aufnahme von Krediten und wirtschaftlich vergleichbaren Vorgängen						
	für Investitionen						
	Summe						
	Auszahlungen aus Investitionstätigkeit						
24A	- Ausz. aus gewährten Investitionszuweisungen und -zuschüssen						
24	- Ausz. für den Erwerb von Grundstücken und Gebäuden						
25	- Ausz. für Baumaßnahmen						
26	- Ausz. für Investitionen in das sonst. Sachanlagevermögen und immat. Anlagever.						
27	- Ausz. für Investitionen in das Finanzanlagevermögen						
	Auszahlungen aus Finanzierungstätigkeit						
32	- Auszahlungen für die Tilgung von Krediten und wirtschaftlich vergl. Vorgängen						
	für Investitionen						
	Summe						
	Saldo (Einzahlungen ./ Auszahlungen)						

## Haushaltsplan Friedewald

Teilergebnishaushalt Amt 102010 Wohnbauförderung							
Pos.	Konten	Bezeichnung	Ergebnis 2015	Ansatz 2016	Ansatz 2017	Plan 2018	Plan 2019
		Ordentliche Erträge					
01	50	Privatrechtliche Leistungsentgelte					
02	51	Öffentlich-rechtliche Leistungsentgelte					
03	548-549	Kostensatzleistungen und -erstattungen					
04	52	Bestandsveränderungen und aktivierte Eigenleistungen					
05	55	Steuern und steuerähnliche Erträge einschl. Erträge aus gesetzlichen Umlagen					
06	547	Erträge aus Transferleistungen					
07	540-543	Erträge aus Zuweisungen und Zuschüssen für lfd. Zwecke und allgemeine Umlagen					
08	546	Erträge aus der Auflösung von Sonderposten aus Investitionszuweisungen, -zuschüssen und Investitionsbeiträgen					
09	53	Sonstige ordentliche Erträge					
10		Summe der ordentlichen Erträge (Nr. 1 bis 9)					
		Ordentliche Aufwendungen					
11	62, 63, 640-643, 647-649, 65	Personalaufwendungen					
12	644-646	Versorgungsaufwendungen					
13	60, 61, 67-69	Aufwendungen für Sach- und Dienstleistungen					
14	66	Abschreibungen					
15	71	Aufwendungen für Zuweisungen und Zuschüsse sowie besondere Finanzaufwendungen					
16	73	Steueraufwendungen einschl. Aufwendungen aus gesetzlichen Umlageverpflichtungen					
17	72	Transferaufwendungen					
18	70, 74, 76	Sonstige ordentliche Aufwendungen					
19		Summe der ordentlichen Aufwendungen (Nr. 11 bis 18)					
20		Verwaltungsergebnis (Nr. 10 ./ Nr. 19)					
21	56, 57	Finanzerträge					
22	77	Finanzaufwendungen					
23		Finanzergebnis (Nr. 21 bis Nr. 22)					
24		Ordentliches Ergebnis (Verwaltungsergebnis und Finanzergebnis Nr. 20 und Nr. 23)					
25	59	Außerordentliche Erträge					
26	79	Außerordentliche Aufwendungen					
27		Außerordentliches Ergebnis (Nr. 25 ./ Nr. 26)					
28		Jahresergebnis vor internen Leistungsbeziehungen					
		(ordentliches Ergebnis und außerordentliches Ergebnis Nr. 24 und Nr. 27)					
29		Erlöse der internen Leistungsbeziehungen					
30		Kosten der internen Leistungsbeziehungen					
31		Ergebnis der internen Leistungsbeziehungen					
32		Jahresergebnis nach internen Leistungsbeziehungen					

## Haushaltsplan Friedewald

Teilfinanzhaushalt Amt 102010 Wohnbauförderung							
Pos.	Bezeichnung	Ergebnis 2015	Ansatz 2016	Ansatz 2017	Plan 2018	Plan 2019	Plan 2020
	Einzahlungen aus Investitionstätigkeit						
20	+ Einz. aus Investitionszuweis. und Zuschüssen sowie aus Investitionsbeiträgen						
21	+ Einz. aus Abgängen von Vermögensgegenständen des Sachanlagevermögens						
	und des immateriellen Anlagevermögens						
22	+ Einz. aus Abgängen von Vermögensgegenständen des Finanzanlagevermögens						
	Einzahlungen aus Finanzierungstätigkeit						
31	+ Einz. aus der Aufnahme von Krediten und wirtschaftlich vergleichbaren Vorgängen						
	für Investitionen						
	Summe						
	Auszahlungen aus Investitionstätigkeit						
24A	- Ausz. aus gewährten Investitionszuweisungen und -zuschüssen						
24	- Ausz. für den Erwerb von Grundstücken und Gebäuden						
25	- Ausz. für Baumaßnahmen						
26	- Ausz. für Investitionen in das sonst. Sachanlagevermögen und immat. Anlagever.						
27	- Ausz. für Investitionen in das Finanzanlagevermögen						
	Auszahlungen aus Finanzierungstätigkeit						
32	- Auszahlungen für die Tilgung von Krediten und wirtschaftlich vergl. Vorgängen						
	für Investitionen						
	Summe						
	Saldo (Einzahlungen ./ Auszahlungen)						

## Haushaltsplan Friedewald

Teilergebnishaushalt Amt 103010 Denkmalschutz und Pflege							
Pos.	Konten	Bezeichnung	Ergebnis 2015	Ansatz 2016	Ansatz 2017	Plan 2018	Plan 2019
		Ordentliche Erträge					
01	50	Privatrechtliche Leistungsentgelte					
02	51	Öffentlich-rechtliche Leistungsentgelte					
03	548-549	Kostensatzleistungen und -erstattungen					
04	52	Bestandsveränderungen und aktivierte Eigenleistungen					
05	55	Steuern und steuerähnliche Erträge einschl. Erträge aus gesetzlichen Umlagen					
06	547	Erträge aus Transferleistungen					
07	540-543	Erträge aus Zuweisungen und Zuschüssen für lfd. Zwecke und allgemeine Umlagen					
08	546	Erträge aus der Auflösung von Sonderposten aus Investitionszuweisungen, -zuschüssen und Investitionsbeiträgen					
09	53	Sonstige ordentliche Erträge					
10		Summe der ordentlichen Erträge (Nr. 1 bis 9)					
		Ordentliche Aufwendungen					
11	62, 63, 640-643, 647-649, 65	Personalaufwendungen					
12	644-646	Versorgungsaufwendungen					
13	60, 61, 67-69	Aufwendungen für Sach- und Dienstleistungen	127	500	500	500	500
14	66	Abschreibungen					
15	71	Aufwendungen für Zuweisungen und Zuschüsse sowie besondere Finanzaufwendungen					
16	73	Steueraufwendungen einschl. Aufwendungen aus gesetzlichen Umlageverpflichtungen					
17	72	Transferaufwendungen					
18	70, 74, 76	Sonstige ordentliche Aufwendungen					
19		Summe der ordentlichen Aufwendungen (Nr. 11 bis 18)	127	500	500	500	500
20		Verwaltungsergebnis (Nr. 10 ./ Nr. 19)	127	500	500	500	500
21	56, 57	Finanzerträge					
22	77	Finanzaufwendungen					
23		Finanzergebnis (Nr. 21 bis Nr. 22)					
24		Ordentliches Ergebnis (Verwaltungsergebnis und Finanzergebnis Nr. 20 und Nr. 23)	127	500	500	500	500
25	59	Außerordentliche Erträge					
26	79	Außerordentliche Aufwendungen					
27		Außerordentliches Ergebnis (Nr. 25 ./ Nr. 26)					
28		Jahresergebnis vor internen Leistungsbeziehungen	127	500	500	500	500
		(ordentliches Ergebnis und außerordentliches Ergebnis Nr. 24 und Nr. 27)					
29		Erlöse der internen Leistungsbeziehungen					
30		Kosten der internen Leistungsbeziehungen					
31		Ergebnis der internen Leistungsbeziehungen					
32		Jahresergebnis nach internen Leistungsbeziehungen	127	500	500	500	500

## Haushaltsplan Friedewald

Teilfinanzhaushalt Amt 103010 Denkmalschutz und Pflege							
Pos.	Bezeichnung	Ergebnis 2015	Ansatz 2016	Ansatz 2017	Plan 2018	Plan 2019	Plan 2020
	Einzahlungen aus Investitionstätigkeit						
20	+ Einz. aus Investitionszuweis. und Zuschüssen sowie aus Investitionsbeiträgen						
21	+ Einz. aus Abgängen von Vermögensgegenständen des Sachanlagevermögens						
	und des immateriellen Anlagevermögens						
22	+ Einz. aus Abgängen von Vermögensgegenständen des Finanzanlagevermögens						
	Einzahlungen aus Finanzierungstätigkeit						
31	+ Einz. aus der Aufnahme von Krediten und wirtschaftlich vergleichbaren Vorgängen						
	für Investitionen						
	Summe						
	Auszahlungen aus Investitionstätigkeit						
24A	- Ausz. aus gewährten Investitionszuweisungen und -zuschüssen						
24	- Ausz. für den Erwerb von Grundstücken und Gebäuden						
25	- Ausz. für Baumaßnahmen						
26	- Ausz. für Investitionen in das sonst. Sachanlagevermögen und immat. Anlagever.						
27	- Ausz. für Investitionen in das Finanzanlagevermögen						
	Auszahlungen aus Finanzierungstätigkeit						
32	- Auszahlungen für die Tilgung von Krediten und wirtschaftlich vergl. Vorgängen						
	für Investitionen						
	Summe						
	Saldo (Einzahlungen ./ Auszahlungen)						

## Haushaltsplan Friedewald

Teilergebnishaushalt Bereich 11 Ver- und Entsorgung							
Pos.	Konten	Bezeichnung	Ergebnis 2015	Ansatz 2016	Ansatz 2017	Plan 2018	Plan 2019
		Ordentliche Erträge					
01	50	Privatrechtliche Leistungsentgelte					
02	51	Öffentlich-rechtliche Leistungsentgelte	-1.063.187	-1.022.500	-1.064.000	-1.066.000	-1.066.000
03	548-549	Kostensatzleistungen und -erstattungen	-4.236	-4.000	-6.000	-6.000	-6.000
04	52	Bestandsveränderungen und aktivierte Eigenleistungen					
05	55	Steuern und steuerähnliche Erträge einschl. Erträge aus gesetzlichen Umlagen					
06	547	Erträge aus Transferleistungen					
07	540-543	Erträge aus Zuweisungen und Zuschüssen für lfd. Zwecke und allgemeine Umlagen					
08	546	Erträge aus der Auflösung von Sonderposten aus Investitionszuweisungen, -zuschüssen und Investitionsbeiträgen		-214.800	-219.000	-220.000	-221.000
09	53	Sonstige ordentliche Erträge					
10		Summe der ordentlichen Erträge (Nr. 1 bis 9)	-1.067.422	-1.241.300	-1.289.000	-1.292.000	-1.293.000
		Ordentliche Aufwendungen					
11	62, 63, 640-643, 647-649, 65	Personalaufwendungen	46.028	51.700	53.100	54.000	54.900
12	644-646	Versorgungsaufwendungen	2.316	3.000	3.200	3.200	3.300
13	60, 61, 67-69	Aufwendungen für Sach- und Dienstleistungen	299.115	249.400	285.400	279.400	272.400
14	66	Abschreibungen	792	392.800	412.000	424.000	426.000
15	71	Aufwendungen für Zuweisungen und Zuschüsse sowie besondere Finanzaufwendungen	4.455	4.000	5.400	4.000	4.000
16	73	Steueraufwendungen einschl. Aufwendungen aus gesetzlichen Umlageverpflichtungen	20.263	20.000	15.400	15.400	15.400
17	72	Transferaufwendungen					
18	70, 74, 76	Sonstige ordentliche Aufwendungen					
19		Summe der ordentlichen Aufwendungen (Nr. 11 bis 18)	372.969	720.900	774.500	780.000	776.000
20		Verwaltungsergebnis (Nr. 10 ./ Nr. 19)	-694.453	-520.400	-514.500	-512.000	-517.000
21	56, 57	Finanzerträge					
22	77	Finanzaufwendungen					
23		Finanzergebnis (Nr. 21 bis Nr. 22)					
24		Ordentliches Ergebnis (Verwaltungsergebnis und Finanzergebnis Nr. 20 und Nr. 23)	-694.453	-520.400	-514.500	-512.000	-517.000
25	59	Außerordentliche Erträge					
26	79	Außerordentliche Aufwendungen					
27		Außerordentliches Ergebnis (Nr. 25 ./ Nr. 26)					
28		Jahresergebnis vor internen Leistungsbeziehungen	-694.453	-520.400	-514.500	-512.000	-517.000
		(ordentliches Ergebnis und außerordentliches Ergebnis Nr. 24 und Nr. 27)					
29		Erlöse der internen Leistungsbeziehungen					
30		Kosten der internen Leistungsbeziehungen					
31		Ergebnis der internen Leistungsbeziehungen					
32		Jahresergebnis nach internen Leistungsbeziehungen	-694.453	-520.400	-514.500	-512.000	-517.000

## Haushaltsplan Friedewald

Teilfinanzhaushalt Bereich 11 Ver- und Entsorgung							
Pos.	Bezeichnung	Ergebnis 2015	Ansatz 2016	Ansatz 2017	Plan 2018	Plan 2019	Plan 2020
	Einzahlungen aus Investitionstätigkeit						
20	+ Einz. aus Investitionszuweis. und Zuschüssen sowie aus Investitionsbeiträgen	11.636	127.400	18.000	18.000	368.000	1.260.500
21	+ Einz. aus Abgängen von Vermögensgegenständen des Sachanlagevermögens						
	und des immateriellen Anlagevermögens						
22	+ Einz. aus Abgängen von Vermögensgegenständen des Finanzanlagevermögens						
	Einzahlungen aus Finanzierungstätigkeit						
31	+ Einz. aus der Aufnahme von Krediten und wirtschaftlich vergleichbaren Vorgängen						
	für Investitionen						
	Summe	11.636	127.400	18.000	18.000	368.000	1.260.500
	Auszahlungen aus Investitionstätigkeit						
24A	- Ausz. aus gewährten Investitionszuweisungen und -zuschüssen						
24	- Ausz. für den Erwerb von Grundstücken und Gebäuden	-7.618	-123.000	-28.000	-173.000	-468.000	-1.518.000
25	- Ausz. für Baumaßnahmen	11.220					
26	- Ausz. für Investitionen in das sonst. Sachanlagevermögen und immat. Anlagever.	-1.139					
27	- Ausz. für Investitionen in das Finanzanlagevermögen						
	Auszahlungen aus Finanzierungstätigkeit						
32	- Auszahlungen für die Tilgung von Krediten und wirtschaftlich vergl. Vorgängen						
	für Investitionen						
	Summe	2.463	-123.000	-28.000	-173.000	-468.000	-1.518.000
	Saldo (Einzahlungen ./- Auszahlungen)	14.098	4.400	-10.000	-155.000	-100.000	-257.500

## Haushaltsplan Friedewald

Teilergebnishaushalt Amt 11010 Abwasserbeseitigung							
Pos.	Konten	Bezeichnung	Ergebnis 2015	Ansatz 2016	Ansatz 2017	Plan 2018	Plan 2019
		Ordentliche Erträge					
01	50	Privatrechtliche Leistungsentgelte					
02	51	Öffentlich-rechtliche Leistungsentgelte	-688.498	-665.500	-688.000	-690.000	-690.000
03	548-549	Kostensatzleistungen und -erstattungen					
04	52	Bestandsveränderungen und aktivierte Eigenleistungen					
05	55	Steuern und steuerähnliche Erträge einschl. Erträge aus gesetzlichen Umlagen					
06	547	Erträge aus Transferleistungen					
07	540-543	Erträge aus Zuweisungen und Zuschüssen für lfd. Zwecke und allgemeine Umlagen					
08	546	Erträge aus der Auflösung von Sonderposten aus Investitionszuweisungen, -zuschüssen und Investitionsbeiträgen		-172.000	-174.000	-175.000	-176.000
09	53	Sonstige ordentliche Erträge					
10		Summe der ordentlichen Erträge (Nr. 1 bis 9)	-688.498	-837.500	-862.000	-865.000	-866.000
		Ordentliche Aufwendungen					
11	62, 63, 640-643, 647-649, 65	Personalaufwendungen	42.915	45.900	47.000	47.900	48.800
12	644-646	Versorgungsaufwendungen	2.210	3.000	3.200	3.200	3.300
13	60, 61, 67-69	Aufwendungen für Sach- und Dienstleistungen	128.817	113.500	128.500	123.500	118.500
14	66	Abschreibungen	627	289.800	305.000	307.000	309.000
15	71	Aufwendungen für Zuweisungen und Zuschüsse sowie besondere Finanzaufwendungen	126				
16	73	Steueraufwendungen einschl. Aufwendungen aus gesetzlichen Umlageverpflichtungen	20.263	20.000	15.400	15.400	15.400
17	72	Transferaufwendungen					
18	70, 74, 76	Sonstige ordentliche Aufwendungen					
19		Summe der ordentlichen Aufwendungen (Nr. 11 bis 18)	194.956	472.200	499.100	497.000	495.000
20		Verwaltungsergebnis (Nr. 10 ./ Nr. 19)	-493.542	-365.300	-362.900	-368.000	-371.000
21	56, 57	Finanzerträge					
22	77	Finanzaufwendungen					
23		Finanzergebnis (Nr. 21 bis Nr. 22)					
24		Ordentliches Ergebnis (Verwaltungsergebnis und Finanzergebnis Nr. 20 und Nr. 23)	-493.542	-365.300	-362.900	-368.000	-371.000
25	59	Außerordentliche Erträge					
26	79	Außerordentliche Aufwendungen					
27		Außerordentliches Ergebnis (Nr. 25 ./ Nr. 26)					
28		Jahresergebnis vor internen Leistungsbeziehungen	-493.542	-365.300	-362.900	-368.000	-371.000
		(ordentliches Ergebnis und außerordentliches Ergebnis Nr. 24 und Nr. 27)					
29		Erlöse der internen Leistungsbeziehungen					
30		Kosten der internen Leistungsbeziehungen					
31		Ergebnis der internen Leistungsbeziehungen					
32		Jahresergebnis nach internen Leistungsbeziehungen	-493.542	-365.300	-362.900	-368.000	-371.000

## Haushaltsplan Friedewald

Teilfinanzhaushalt Amt 111010 Abwasserbeseitigung							
Pos.	Bezeichnung	Ergebnis 2015	Ansatz 2016	Ansatz 2017	Plan 2018	Plan 2019	Plan 2020
	Einzahlungen aus Investitionstätigkeit						
20	+ Einz. aus Investitionszuweis. und Zuschüssen sowie aus Investitionsbeiträgen	6.176	99.400	10.000	10.000	360.000	1.252.500
21	+ Einz. aus Abgängen von Vermögensgegenständen des Sachanlagevermögens						
	und des immateriellen Anlagevermögens						
22	+ Einz. aus Abgängen von Vermögensgegenständen des Finanzanlagevermögens						
	Einzahlungen aus Finanzierungstätigkeit						
31	+ Einz. aus der Aufnahme von Krediten und wirtschaftlich vergleichbaren Vorgängen						
	für Investitionen						
	Summe	6.176	99.400	10.000	10.000	360.000	1.252.500
	Auszahlungen aus Investitionstätigkeit						
24A	- Ausz. aus gewährten Investitionszuweisungen und -zuschüssen						
24	- Ausz. für den Erwerb von Grundstücken und Gebäuden	-4.680	-15.000	-15.000	-15.000	-410.000	-1.510.000
25	- Ausz. für Baumaßnahmen	17.940					
26	- Ausz. für Investitionen in das sonst. Sachanlagevermögen und immat. Anlagever.						
27	- Ausz. für Investitionen in das Finanzanlagevermögen						
	Auszahlungen aus Finanzierungstätigkeit						
32	- Auszahlungen für die Tilgung von Krediten und wirtschaftlich vergl. Vorgängen						
	für Investitionen						
	Summe	13.260	-15.000	-15.000	-15.000	-410.000	-1.510.000
	Saldo (Einzahlungen ./- Auszahlungen)	19.435	84.400	-5.000	-5.000	-50.000	-257.500

## Haushaltsplan Friedewald

Investitionen Amt 111010 Abwasserbeseitigung							
Nr. Bezeichnung	Verpflichtungs- Ermächtigungen	Ansatz 2016	Ansatz 2017	Finanzplan 2018	Finanzplan 2019	Finanzplan 2020	
I-1110-005 Sanierung Kläranlage Friedewald			-20.000				
I-1110-009 Kanal Motzfeld		20.000					
20 20 Einz.a.Inv.zuw.u.-zusch.s.a.Inv.beitr.		23.000	3.000	3.000	3.000	3.000	
24 24 Ausz.f.d.Erwerb v.Grundstücken u.Gebäuden		-3.000	-3.000	-3.000	-3.000	-3.000	
I-1110-010 Kanal Lautenhausen		-1.000	-1.000	-1.000	-1.000	-1.000	
24 24 Ausz.f.d.Erwerb v.Grundstücken u.Gebäuden		-1.000	-1.000	-1.000	-1.000	-1.000	
I-1110-011 Kanal Hillartshausen		-1.000	-1.000	-1.000	-1.000	-1.000	
24 24 Ausz.f.d.Erwerb v.Grundstücken u.Gebäuden		-1.000	-1.000	-1.000	-1.000	-1.000	
I-1110-015 Kanal Friedewald		62.000	2.000	2.000	2.000	2.000	
20 20 Einz.a.Inv.zuw.u.-zusch.s.a.Inv.beitr.		67.000	7.000	7.000	7.000	7.000	
24 24 Ausz.f.d.Erwerb v.Grundstücken u.Gebäuden		-5.000	-5.000	-5.000	-5.000	-5.000	
I-1110-027 Kanarlern. Fdw., 8. BA Hersfelder Str.		9.400					
20 20 Einz.a.Inv.zuw.u.-zusch.s.a.Inv.beitr.		9.400					
I-1110-028 IKZ Abwasserbeseitigung		-5.000	-5.000	-5.000	-50.000	-257.500	
20 20 Einz.a.Inv.zuw.u.-zusch.s.a.Inv.beitr.					350.000	1.242.500	
24 24 Ausz.f.d.Erwerb v.Grundstücken u.Gebäuden		-5.000	-5.000	-5.000	-400.000	-1.500.000	

## Haushaltsplan Friedewald

Teilergebnishaushalt Amt 112010 Abfallwirtschaft							
Pos.	Konten	Bezeichnung	Ergebnis 2015	Ansatz 2016	Ansatz 2017	Plan 2018	Plan 2019
		Ordentliche Erträge					
01	50	Privatrechtliche Leistungsentgelte					
02	51	Öffentlich-rechtliche Leistungsentgelte					
03	548-549	Kostensatzleistungen und -erstattungen	-2.977	-4.000	-6.000	-6.000	-6.000
04	52	Bestandsveränderungen und aktivierte Eigenleistungen					
05	55	Steuern und steuerähnliche Erträge einschl. Erträge aus gesetzlichen Umlagen					
06	547	Erträge aus Transferleistungen					
07	540-543	Erträge aus Zuweisungen und Zuschüssen für lfd. Zwecke und allgemeine Umlagen					
08	546	Erträge aus der Auflösung von Sonderposten aus Investitionszuweisungen, -zuschüssen und Investitionsbeiträgen					
09	53	Sonstige ordentliche Erträge					
10		Summe der ordentlichen Erträge (Nr. 1 bis 9)	-2.977	-4.000	-6.000	-6.000	-6.000
		Ordentliche Aufwendungen					
11	62, 63, 640-643, 647-649, 65	Personalaufwendungen					
12	644-646	Versorgungsaufwendungen					
13	60, 61, 67-69	Aufwendungen für Sach- und Dienstleistungen	14.490	10.500	14.500	15.500	15.500
14	66	Abschreibungen					
15	71	Aufwendungen für Zuweisungen und Zuschüsse sowie besondere Finanzaufwendungen					
16	73	Steueraufwendungen einschl. Aufwendungen aus gesetzlichen Umlageverpflichtungen					
17	72	Transferaufwendungen					
18	70, 74, 76	Sonstige ordentliche Aufwendungen					
19		Summe der ordentlichen Aufwendungen (Nr. 11 bis 18)	14.490	10.500	14.500	15.500	15.500
20		Verwaltungsergebnis (Nr. 10 ./ Nr. 19)	11.513	6.500	8.500	9.500	9.500
21	56, 57	Finanzerträge					
22	77	Finanzaufwendungen					
23		Finanzergebnis (Nr. 21 bis Nr. 22)					
24		Ordentliches Ergebnis (Verwaltungsergebnis und Finanzergebnis Nr. 20 und Nr. 23)	11.513	6.500	8.500	9.500	9.500
25	59	Außerordentliche Erträge					
26	79	Außerordentliche Aufwendungen					
27		Außerordentliches Ergebnis (Nr. 25 ./ Nr. 26)					
28		Jahresergebnis vor internen Leistungsbeziehungen	11.513	6.500	8.500	9.500	9.500
		(ordentliches Ergebnis und außerordentliches Ergebnis Nr. 24 und Nr. 27)					
29		Erlöse der internen Leistungsbeziehungen					
30		Kosten der internen Leistungsbeziehungen					
31		Ergebnis der internen Leistungsbeziehungen					
32		Jahresergebnis nach internen Leistungsbeziehungen	11.513	6.500	8.500	9.500	9.500

## Haushaltsplan Friedewald

Teilfinanzhaushalt Amt 112010 Abfallwirtschaft							
Pos.	Bezeichnung	Ergebnis 2015	Ansatz 2016	Ansatz 2017	Plan 2018	Plan 2019	Plan 2020
	Einzahlungen aus Investitionstätigkeit						
20	+ Einz. aus Investitionszuweis. und Zuschüssen sowie aus Investitionsbeiträgen						
21	+ Einz. aus Abgängen von Vermögensgegenständen des Sachanlagevermögens						
	und des immateriellen Anlagevermögens						
22	+ Einz. aus Abgängen von Vermögensgegenständen des Finanzanlagevermögens						
	Einzahlungen aus Finanzierungstätigkeit						
31	+ Einz. aus der Aufnahme von Krediten und wirtschaftlich vergleichbaren Vorgängen						
	für Investitionen						
	Summe						
	Auszahlungen aus Investitionstätigkeit						
24A	- Ausz. aus gewährten Investitionszuweisungen und -zuschüssen						
24	- Ausz. für den Erwerb von Grundstücken und Gebäuden						
25	- Ausz. für Baumaßnahmen						
26	- Ausz. für Investitionen in das sonst. Sachanlagevermögen und immat. Anlagever.						
27	- Ausz. für Investitionen in das Finanzanlagevermögen						
	Auszahlungen aus Finanzierungstätigkeit						
32	- Auszahlungen für die Tilgung von Krediten und wirtschaftlich vergl. Vorgängen						
	für Investitionen						
	Summe						
	Saldo (Einzahlungen ./ Auszahlungen)						

## Haushaltsplan Friedewald

Teilergebnishaushalt Amt 113010 Wasserversorgung							
Pos.	Konten	Bezeichnung	Ergebnis 2015	Ansatz 2016	Ansatz 2017	Plan 2018	Plan 2019
		Ordentliche Erträge					
01	50	Privatrechtliche Leistungsentgelte					
02	51	Öffentlich-rechtliche Leistungsentgelte	-374.688	-357.000	-376.000	-376.000	-376.000
03	548-549	Kostensatzleistungen und -erstattungen	-1.259				
04	52	Bestandsveränderungen und aktivierte Eigenleistungen					
05	55	Steuern und steuerähnliche Erträge einschl. Erträge aus gesetzlichen Umlagen					
06	547	Erträge aus Transferleistungen					
07	540-543	Erträge aus Zuweisungen und Zuschüssen für lfd. Zwecke und allgemeine Umlagen					
08	546	Erträge aus der Auflösung von Sonderposten aus Investitionszuweisungen, -zuschüssen und Investitionsbeiträgen		-42.800	-45.000	-45.000	-45.000
09	53	Sonstige ordentliche Erträge					
10		Summe der ordentlichen Erträge (Nr. 1 bis 9)	-375.947	-399.800	-421.000	-421.000	-421.000
		Ordentliche Aufwendungen					
11	62, 63, 640-643, 647-649, 65	Personalaufwendungen	3.113	5.800	6.100	6.100	6.100
12	644-646	Versorgungsaufwendungen	106				
13	60, 61, 67-69	Aufwendungen für Sach- und Dienstleistungen	155.809	125.400	142.400	140.400	138.400
14	66	Abschreibungen	166	103.000	107.000	117.000	117.000
15	71	Aufwendungen für Zuweisungen und Zuschüsse sowie besondere Finanzaufwendungen	4.329	4.000	5.400	4.000	4.000
16	73	Steueraufwendungen einschl. Aufwendungen aus gesetzlichen Umlageverpflichtungen					
17	72	Transferaufwendungen					
18	70, 74, 76	Sonstige ordentliche Aufwendungen					
19		Summe der ordentlichen Aufwendungen (Nr. 11 bis 18)	163.523	238.200	260.900	267.500	265.500
20		Verwaltungsergebnis (Nr. 10 ./ Nr. 19)	-212.424	-161.600	-160.100	-153.500	-155.500
21	56, 57	Finanzerträge					
22	77	Finanzaufwendungen					
23		Finanzergebnis (Nr. 21 bis Nr. 22)					
24		Ordentliches Ergebnis (Verwaltungsergebnis und Finanzergebnis Nr. 20 und Nr. 23)	-212.424	-161.600	-160.100	-153.500	-155.500
25	59	Außerordentliche Erträge					
26	79	Außerordentliche Aufwendungen					
27		Außerordentliches Ergebnis (Nr. 25 ./ Nr. 26)					
28		Jahresergebnis vor internen Leistungsbeziehungen	-212.424	-161.600	-160.100	-153.500	-155.500
		(ordentliches Ergebnis und außerordentliches Ergebnis Nr. 24 und Nr. 27)					
29		Erlöse der internen Leistungsbeziehungen					
30		Kosten der internen Leistungsbeziehungen					
31		Ergebnis der internen Leistungsbeziehungen					
32		Jahresergebnis nach internen Leistungsbeziehungen	-212.424	-161.600	-160.100	-153.500	-155.500

## Haushaltsplan Friedewald

Teilfinanzhaushalt Amt 113010 Wasserversorgung							
Pos.	Bezeichnung	Ergebnis 2015	Ansatz 2016	Ansatz 2017	Plan 2018	Plan 2019	Plan 2020
	Einzahlungen aus Investitionstätigkeit						
20	+ Einz. aus Investitionszuweis. und Zuschüssen sowie aus Investitionsbeiträgen	5.460	28.000	8.000	8.000	8.000	8.000
21	+ Einz. aus Abgängen von Vermögensgegenständen des Sachanlagevermögens						
	und des immateriellen Anlagevermögens						
22	+ Einz. aus Abgängen von Vermögensgegenständen des Finanzanlagevermögens						
	Einzahlungen aus Finanzierungstätigkeit						
31	+ Einz. aus der Aufnahme von Krediten und wirtschaftlich vergleichbaren Vorgängen						
	für Investitionen						
	Summe	5.460	28.000	8.000	8.000	8.000	8.000
	Auszahlungen aus Investitionstätigkeit						
24A	- Ausz. aus gewährten Investitionszuweisungen und -zuschüssen						
24	- Ausz. für den Erwerb von Grundstücken und Gebäuden	-2.938	-108.000	-13.000	-158.000	-58.000	-8.000
25	- Ausz. für Baumaßnahmen	-6.720					
26	- Ausz. für Investitionen in das sonst. Sachanlagevermögen und immat. Anlagever.	-1.139					
27	- Ausz. für Investitionen in das Finanzanlagevermögen						
	Auszahlungen aus Finanzierungstätigkeit						
32	- Auszahlungen für die Tilgung von Krediten und wirtschaftlich vergl. Vorgängen						
	für Investitionen						
	Summe	-10.797	-108.000	-13.000	-158.000	-58.000	-8.000
	Saldo (Einzahlungen ./- Auszahlungen)	-5.337	-80.000	-5.000	-150.000	-50.000	

## Haushaltsplan Friedewald

Investitionen Amt 113010 Wasserversorgung							
Nr. Bezeichnung	Verpflichtungs- Ermächtigungen	Ansatz 2016	Ansatz 2017	Finanzplan 2018	Finanzplan 2019	Finanzplan 2020	
I-1130-003 Wasserversorgung Friedewald		15.000					
20 20 Einz.a.Inv.zuw.u.-zusch.s.a.Inv.beitr.		17.000	2.000	2.000	2.000	2.000	
24 24 Ausz.f.d.Erwerb v.Grundstücken u.Gebäuden		-2.000	-2.000	-2.000	-2.000	-2.000	
I-1130-004 Wasserversorgung Motzfeld		5.000					
20 20 Einz.a.Inv.zuw.u.-zusch.s.a.Inv.beitr.		7.000	2.000	2.000	2.000	2.000	
24 24 Ausz.f.d.Erwerb v.Grundstücken u.Gebäuden		-2.000	-2.000	-2.000	-2.000	-2.000	
I-1130-005 Wasserversorgung Hillartshausen							
20 20 Einz.a.Inv.zuw.u.-zusch.s.a.Inv.beitr.		2.000	2.000	2.000	2.000	2.000	
24 24 Ausz.f.d.Erwerb v.Grundstücken u.Gebäuden		-2.000	-2.000	-2.000	-2.000	-2.000	
I-1130-006 Wasserversorgung Lautenhausen							
20 20 Einz.a.Inv.zuw.u.-zusch.s.a.Inv.beitr.		2.000	2.000	2.000	2.000	2.000	
24 24 Ausz.f.d.Erwerb v.Grundstücken u.Gebäuden		-2.000	-2.000	-2.000	-2.000	-2.000	
I-1130-026 Verbindungsltg. Lth.- Fdw.		-100.000	-5.000	-150.000	-50.000		
24 24 Ausz.f.d.Erwerb v.Grundstücken u.Gebäuden		-100.000	-5.000	-150.000	-50.000		

## Haushaltsplan Friedewald

Teilergebnishaushalt Bereich 12 Verkehrsflächen und -anlagen / ÖPNV							
Pos.	Konten	Bezeichnung	Ergebnis 2015	Ansatz 2016	Ansatz 2017	Plan 2018	Plan 2019
		Ordentliche Erträge					
01	50	Privatrechtliche Leistungsentgelte					
02	51	Öffentlich-rechtliche Leistungsentgelte	-150				
03	548-549	Kostensatzleistungen und -erstattungen	-11.566	-1.500	-1.500	-1.500	-1.500
04	52	Bestandsveränderungen und aktivierte Eigenleistungen					
05	55	Steuern und steuerähnliche Erträge einschl. Erträge aus gesetzlichen Umlagen					
06	547	Erträge aus Transferleistungen					
07	540-543	Erträge aus Zuweisungen und Zuschüssen für lfd. Zwecke und allgemeine Umlagen					
08	546	Erträge aus der Auflösung von Sonderposten aus Investitionszuweisungen, -zuschüssen und Investitionsbeiträgen		-97.800	-132.800	-133.300	-133.300
09	53	Sonstige ordentliche Erträge	-1.070	-2.500	-2.500	-2.500	-2.500
10		Summe der ordentlichen Erträge (Nr. 1 bis 9)	-12.786	-101.800	-136.800	-137.300	-137.300
		Ordentliche Aufwendungen					
11	62, 63, 640-643, 647-649, 65	Personalaufwendungen					
12	644-646	Versorgungsaufwendungen					
13	60, 61, 67-69	Aufwendungen für Sach- und Dienstleistungen	170.288	194.800	205.800	191.800	191.800
14	66	Abschreibungen	253	160.200	214.400	216.900	216.900
15	71	Aufwendungen für Zuweisungen und Zuschüsse sowie besondere Finanzaufwendungen	4.434	4.500	5.000	5.000	5.000
16	73	Steueraufwendungen einschl. Aufwendungen aus gesetzlichen Umlageverpflichtungen					
17	72	Transferaufwendungen					
18	70, 74, 76	Sonstige ordentliche Aufwendungen					
19		Summe der ordentlichen Aufwendungen (Nr. 11 bis 18)	174.974	359.500	425.200	413.700	413.700
20		Verwaltungsergebnis (Nr. 10 ./ Nr. 19)	162.188	257.700	288.400	276.400	276.400
21	56, 57	Finanzerträge					
22	77	Finanzaufwendungen					
23		Finanzergebnis (Nr. 21 bis Nr. 22)					
24		Ordentliches Ergebnis (Verwaltungsergebnis und Finanzergebnis Nr. 20 und Nr. 23)	162.188	257.700	288.400	276.400	276.400
25	59	Außerordentliche Erträge					
26	79	Außerordentliche Aufwendungen					
27		Außerordentliches Ergebnis (Nr. 25 ./ Nr. 26)					
28		Jahresergebnis vor internen Leistungsbeziehungen	162.188	257.700	288.400	276.400	276.400
		(ordentliches Ergebnis und außerordentliches Ergebnis Nr. 24 und Nr. 27)					
29		Erlöse der internen Leistungsbeziehungen					
30		Kosten der internen Leistungsbeziehungen					
31		Ergebnis der internen Leistungsbeziehungen					
32		Jahresergebnis nach internen Leistungsbeziehungen	162.188	257.700	288.400	276.400	276.400

## Haushaltsplan Friedewald

Teilfinanzhaushalt Bereich 12 Verkehrsflächen und -anlagen / ÖPNV							
Pos.	Bezeichnung	Ergebnis 2015	Ansatz 2016	Ansatz 2017	Plan 2018	Plan 2019	Plan 2020
	Einzahlungen aus Investitionstätigkeit						
20	+ Einz. aus Investitionszuweis. und Zuschüssen sowie aus Investitionsbeiträgen	69.999	7.500				
21	+ Einz. aus Abgängen von Vermögensgegenständen des Sachanlagevermögens						
	und des immateriellen Anlagevermögens						
22	+ Einz. aus Abgängen von Vermögensgegenständen des Finanzanlagevermögens						
	Einzahlungen aus Finanzierungstätigkeit						
31	+ Einz. aus der Aufnahme von Krediten und wirtschaftlich vergleichbaren Vorgängen						
	für Investitionen						
	Summe	69.999	7.500				
	Auszahlungen aus Investitionstätigkeit						
24A	- Ausz. aus gewährten Investitionszuweisungen und -zuschüssen						
24	- Ausz. für den Erwerb von Grundstücken und Gebäuden	-4.750	-52.000				
25	- Ausz. für Baumaßnahmen	-78.839					
26	- Ausz. für Investitionen in das sonst. Sachanlagevermögen und immat. Anlagever.						
27	- Ausz. für Investitionen in das Finanzanlagevermögen						
	Auszahlungen aus Finanzierungstätigkeit						
32	- Auszahlungen für die Tilgung von Krediten und wirtschaftlich vergl. Vorgängen						
	für Investitionen						
	Summe	-83.589	-52.000				
	Saldo (Einzahlungen ./- Auszahlungen)	-13.590	-44.500				

## Haushaltsplan Friedewald

Teilergebnishaushalt Amt 121010 Gemeindestraßen							
Pos.	Konten	Bezeichnung	Ergebnis 2015	Ansatz 2016	Ansatz 2017	Plan 2018	Plan 2019
		Ordentliche Erträge					
01	50	Privatrechtliche Leistungsentgelte					
02	51	Öffentlich-rechtliche Leistungsentgelte	-150				
03	548-549	Kostensatzleistungen und -erstattungen	-249				
04	52	Bestandsveränderungen und aktivierte Eigenleistungen					
05	55	Steuern und steuerähnliche Erträge einschl. Erträge aus gesetzlichen Umlagen					
06	547	Erträge aus Transferleistungen					
07	540-543	Erträge aus Zuweisungen und Zuschüssen für lfd. Zwecke und allgemeine Umlagen					
08	546	Erträge aus der Auflösung von Sonderposten aus Investitionszuweisungen, -zuschüssen und Investitionsbeiträgen		-92.100	-128.000	-128.000	-128.000
09	53	Sonstige ordentliche Erträge		-1.000	-1.000	-1.000	-1.000
10		Summe der ordentlichen Erträge (Nr. 1 bis 9)	-399	-93.100	-129.000	-129.000	-129.000
		Ordentliche Aufwendungen					
11	62, 63, 640-643, 647-649, 65	Personalaufwendungen					
12	644-646	Versorgungsaufwendungen					
13	60, 61, 67-69	Aufwendungen für Sach- und Dienstleistungen	115.541	129.100	143.100	129.100	129.100
14	66	Abschreibungen	253	145.600	202.000	202.000	202.000
15	71	Aufwendungen für Zuweisungen und Zuschüsse sowie besondere Finanzaufwendungen					
16	73	Steueraufwendungen einschl. Aufwendungen aus gesetzlichen Umlageverpflichtungen					
17	72	Transferaufwendungen					
18	70, 74, 76	Sonstige ordentliche Aufwendungen					
19		Summe der ordentlichen Aufwendungen (Nr. 11 bis 18)	115.793	274.700	345.100	331.100	331.100
20		Verwaltungsergebnis (Nr. 10 ./ Nr. 19)	115.394	181.600	216.100	202.100	202.100
21	56, 57	Finanzerträge					
22	77	Finanzaufwendungen					
23		Finanzergebnis (Nr. 21 bis Nr. 22)					
24		Ordentliches Ergebnis (Verwaltungsergebnis und Finanzergebnis Nr. 20 und Nr. 23)	115.394	181.600	216.100	202.100	202.100
25	59	Außerordentliche Erträge					
26	79	Außerordentliche Aufwendungen					
27		Außerordentliches Ergebnis (Nr. 25 ./ Nr. 26)					
28		Jahresergebnis vor internen Leistungsbeziehungen	115.394	181.600	216.100	202.100	202.100
		(ordentliches Ergebnis und außerordentliches Ergebnis Nr. 24 und Nr. 27)					
29		Erlöse der internen Leistungsbeziehungen					
30		Kosten der internen Leistungsbeziehungen					
31		Ergebnis der internen Leistungsbeziehungen					
32		Jahresergebnis nach internen Leistungsbeziehungen	115.394	181.600	216.100	202.100	202.100

## Haushaltsplan Friedewald

Teilfinanzhaushalt Amt 121010 Gemeindestraßen							
Pos.	Bezeichnung	Ergebnis 2015	Ansatz 2016	Ansatz 2017	Plan 2018	Plan 2019	Plan 2020
	Einzahlungen aus Investitionstätigkeit						
20	+ Einz. aus Investitionszuweis. und Zuschüssen sowie aus Investitionsbeiträgen	69.999					
21	+ Einz. aus Abgängen von Vermögensgegenständen des Sachanlagevermögens						
	und des immateriellen Anlagevermögens						
22	+ Einz. aus Abgängen von Vermögensgegenständen des Finanzanlagevermögens						
	Einzahlungen aus Finanzierungstätigkeit						
31	+ Einz. aus der Aufnahme von Krediten und wirtschaftlich vergleichbaren Vorgängen						
	für Investitionen						
	Summe	69.999					
	Auszahlungen aus Investitionstätigkeit						
24A	- Ausz. aus gewährten Investitionszuweisungen und -zuschüssen						
24	- Ausz. für den Erwerb von Grundstücken und Gebäuden	-4.750					
25	- Ausz. für Baumaßnahmen	-11.816					
26	- Ausz. für Investitionen in das sonst. Sachanlagevermögen und immat. Anlagever.						
27	- Ausz. für Investitionen in das Finanzanlagevermögen						
	Auszahlungen aus Finanzierungstätigkeit						
32	- Auszahlungen für die Tilgung von Krediten und wirtschaftlich vergl. Vorgängen						
	für Investitionen						
	Summe	-16.565					
	Saldo (Einzahlungen ./ Auszahlungen)	53.433					

## Haushaltsplan Friedewald

Teilergebnishaushalt Amt 121020 Straßenbeleuchtung							
Pos.	Konten	Bezeichnung	Ergebnis 2015	Ansatz 2016	Ansatz 2017	Plan 2018	Plan 2019
		Ordentliche Erträge					
01	50	Privatrechtliche Leistungsentgelte					
02	51	Öffentlich-rechtliche Leistungsentgelte					
03	548-549	Kostensatzleistungen und -erstattungen	-10.916	-1.000	-1.000	-1.000	-1.000
04	52	Bestandsveränderungen und aktivierte Eigenleistungen					
05	55	Steuern und steuerähnliche Erträge einschl. Erträge aus gesetzlichen Umlagen					
06	547	Erträge aus Transferleistungen					
07	540-543	Erträge aus Zuweisungen und Zuschüssen für lfd. Zwecke und allgemeine Umlagen					
08	546	Erträge aus der Auflösung von Sonderposten aus Investitionszuweisungen, -zuschüssen und Investitionsbeiträgen		-1.200	-1.200	-1.700	-1.700
09	53	Sonstige ordentliche Erträge	-1.070	-1.500	-1.500	-1.500	-1.500
10		Summe der ordentlichen Erträge (Nr. 1 bis 9)	-11.987	-3.700	-3.700	-4.200	-4.200
		Ordentliche Aufwendungen					
11	62, 63, 640-643, 647-649, 65	Personalaufwendungen					
12	644-646	Versorgungsaufwendungen					
13	60, 61, 67-69	Aufwendungen für Sach- und Dienstleistungen	31.673	28.000	26.000	26.000	26.000
14	66	Abschreibungen		6.400	6.400	8.900	8.900
15	71	Aufwendungen für Zuweisungen und Zuschüsse sowie besondere Finanzaufwendungen					
16	73	Steueraufwendungen einschl. Aufwendungen aus gesetzlichen Umlageverpflichtungen					
17	72	Transferaufwendungen					
18	70, 74, 76	Sonstige ordentliche Aufwendungen					
19		Summe der ordentlichen Aufwendungen (Nr. 11 bis 18)	31.673	34.400	32.400	34.900	34.900
20		Verwaltungsergebnis (Nr. 10 ./ Nr. 19)	19.686	30.700	28.700	30.700	30.700
21	56, 57	Finanzerträge					
22	77	Finanzaufwendungen					
23		Finanzergebnis (Nr. 21 bis Nr. 22)					
24		Ordentliches Ergebnis (Verwaltungsergebnis und Finanzergebnis Nr. 20 und Nr. 23)	19.686	30.700	28.700	30.700	30.700
25	59	Außerordentliche Erträge					
26	79	Außerordentliche Aufwendungen					
27		Außerordentliches Ergebnis (Nr. 25 ./ Nr. 26)					
28		Jahresergebnis vor internen Leistungsbeziehungen	19.686	30.700	28.700	30.700	30.700
		(ordentliches Ergebnis und außerordentliches Ergebnis Nr. 24 und Nr. 27)					
29		Erlöse der internen Leistungsbeziehungen					
30		Kosten der internen Leistungsbeziehungen					
31		Ergebnis der internen Leistungsbeziehungen					
32		Jahresergebnis nach internen Leistungsbeziehungen	19.686	30.700	28.700	30.700	30.700

## Haushaltsplan Friedewald

Teilfinanzhaushalt Amt 121020 Straßenbeleuchtung							
Pos.	Bezeichnung	Ergebnis 2015	Ansatz 2016	Ansatz 2017	Plan 2018	Plan 2019	Plan 2020
	Einzahlungen aus Investitionstätigkeit						
20	+ Einz. aus Investitionszuweis. und Zuschüssen sowie aus Investitionsbeiträgen		7.500				
21	+ Einz. aus Abgängen von Vermögensgegenständen des Sachanlagevermögens						
	und des immateriellen Anlagevermögens						
22	+ Einz. aus Abgängen von Vermögensgegenständen des Finanzanlagevermögens						
	Einzahlungen aus Finanzierungstätigkeit						
31	+ Einz. aus der Aufnahme von Krediten und wirtschaftlich vergleichbaren Vorgängen						
	für Investitionen						
	Summe		7.500				
	Auszahlungen aus Investitionstätigkeit						
24A	- Ausz. aus gewährten Investitionszuweisungen und -zuschüssen						
24	- Ausz. für den Erwerb von Grundstücken und Gebäuden		-52.000				
25	- Ausz. für Baumaßnahmen	-67.023					
26	- Ausz. für Investitionen in das sonst. Sachanlagevermögen und immat. Anlagever.						
27	- Ausz. für Investitionen in das Finanzanlagevermögen						
	Auszahlungen aus Finanzierungstätigkeit						
32	- Auszahlungen für die Tilgung von Krediten und wirtschaftlich vergl. Vorgängen						
	für Investitionen						
	Summe	-67.023	-52.000				
	Saldo (Einzahlungen ./- Auszahlungen)	-67.023	-44.500				

## Haushaltsplan Friedewald

Investitionen Amt 121020 Straßenbeleuchtung							
Nr. Bezeichnung	Verpflichtungs- Ermächtigungen	Ansatz 2016	Ansatz 2017	Finanzplan 2018	Finanzplan 2019	Finanzplan 2020	
I-1211-001 Erw. Straßenbeleuchtung LED-Umst.		-44.500					
20 20 Einz.a.Inv.zuw.u.-zusch.s.a.Inv.beitr.		7.500					
24 24 Ausz.f.d.Erwerb v.Grundstücken u.Gebäuden		-52.000					

## Haushaltsplan Friedewald

Teilergebnishaushalt Amt 122010 Straßenreinigung							
Pos.	Konten	Bezeichnung	Ergebnis 2015	Ansatz 2016	Ansatz 2017	Plan 2018	Plan 2019
		Ordentliche Erträge					
01	50	Privatrechtliche Leistungsentgelte					
02	51	Öffentlich-rechtliche Leistungsentgelte					
03	548-549	Kostensatzleistungen und -erstattungen	-400	-500	-500	-500	-500
04	52	Bestandsveränderungen und aktivierte Eigenleistungen					
05	55	Steuern und steuerähnliche Erträge einschl. Erträge aus gesetzlichen Umlagen					
06	547	Erträge aus Transferleistungen					
07	540-543	Erträge aus Zuweisungen und Zuschüssen für lfd. Zwecke und allgemeine Umlagen					
08	546	Erträge aus der Auflösung von Sonderposten aus Investitionszuweisungen, -zuschüssen und Investitionsbeiträgen					
09	53	Sonstige ordentliche Erträge					
10		Summe der ordentlichen Erträge (Nr. 1 bis 9)	-400	-500	-500	-500	-500
		Ordentliche Aufwendungen					
11	62, 63, 640-643, 647-649, 65	Personalaufwendungen					
12	644-646	Versorgungsaufwendungen					
13	60, 61, 67-69	Aufwendungen für Sach- und Dienstleistungen	22.891	37.000	36.000	36.000	36.000
14	66	Abschreibungen					
15	71	Aufwendungen für Zuweisungen und Zuschüsse sowie besondere Finanzaufwendungen					
16	73	Steueraufwendungen einschl. Aufwendungen aus gesetzlichen Umlageverpflichtungen					
17	72	Transferaufwendungen					
18	70, 74, 76	Sonstige ordentliche Aufwendungen					
19		Summe der ordentlichen Aufwendungen (Nr. 11 bis 18)	22.891	37.000	36.000	36.000	36.000
20		Verwaltungsergebnis (Nr. 10 ./ Nr. 19)	22.491	36.500	35.500	35.500	35.500
21	56, 57	Finanzerträge					
22	77	Finanzaufwendungen					
23		Finanzergebnis (Nr. 21 bis Nr. 22)					
24		Ordentliches Ergebnis (Verwaltungsergebnis und Finanzergebnis Nr. 20 und Nr. 23)	22.491	36.500	35.500	35.500	35.500
25	59	Außerordentliche Erträge					
26	79	Außerordentliche Aufwendungen					
27		Außerordentliches Ergebnis (Nr. 25 ./ Nr. 26)					
28		Jahresergebnis vor internen Leistungsbeziehungen	22.491	36.500	35.500	35.500	35.500
		(ordentliches Ergebnis und außerordentliches Ergebnis Nr. 24 und Nr. 27)					
29		Erlöse der internen Leistungsbeziehungen					
30		Kosten der internen Leistungsbeziehungen					
31		Ergebnis der internen Leistungsbeziehungen					
32		Jahresergebnis nach internen Leistungsbeziehungen	22.491	36.500	35.500	35.500	35.500

## Haushaltsplan Friedewald

Teilfinanzhaushalt Amt 122010 Straßenreinigung							
Pos.	Bezeichnung	Ergebnis 2015	Ansatz 2016	Ansatz 2017	Plan 2018	Plan 2019	Plan 2020
	Einzahlungen aus Investitionstätigkeit						
20	+ Einz. aus Investitionszuweis. und Zuschüssen sowie aus Investitionsbeiträgen						
21	+ Einz. aus Abgängen von Vermögensgegenständen des Sachanlagevermögens						
	und des immateriellen Anlagevermögens						
22	+ Einz. aus Abgängen von Vermögensgegenständen des Finanzanlagevermögens						
	Einzahlungen aus Finanzierungstätigkeit						
31	+ Einz. aus der Aufnahme von Krediten und wirtschaftlich vergleichbaren Vorgängen						
	für Investitionen						
	Summe						
	Auszahlungen aus Investitionstätigkeit						
24A	- Ausz. aus gewährten Investitionszuweisungen und -zuschüssen						
24	- Ausz. für den Erwerb von Grundstücken und Gebäuden						
25	- Ausz. für Baumaßnahmen						
26	- Ausz. für Investitionen in das sonst. Sachanlagevermögen und immat. Anlagever.						
27	- Ausz. für Investitionen in das Finanzanlagevermögen						
	Auszahlungen aus Finanzierungstätigkeit						
32	- Auszahlungen für die Tilgung von Krediten und wirtschaftlich vergl. Vorgängen						
	für Investitionen						
	Summe						
	Saldo (Einzahlungen ./ Auszahlungen)						

## Haushaltsplan Friedewald

Teilergebnishaushalt Amt 123010 ÖPNV							
Pos.	Konten	Bezeichnung	Ergebnis 2015	Ansatz 2016	Ansatz 2017	Plan 2018	Plan 2019
		Ordentliche Erträge					
01	50	Privatrechtliche Leistungsentgelte					
02	51	Öffentlich-rechtliche Leistungsentgelte					
03	548-549	Kostensatzleistungen und -erstattungen					
04	52	Bestandsveränderungen und aktivierte Eigenleistungen					
05	55	Steuern und steuerähnliche Erträge einschl. Erträge aus gesetzlichen Umlagen					
06	547	Erträge aus Transferleistungen					
07	540-543	Erträge aus Zuweisungen und Zuschüssen für lfd. Zwecke und allgemeine Umlagen					
08	546	Erträge aus der Auflösung von Sonderposten aus Investitionszuweisungen, -zuschüssen und Investitionsbeiträgen		-4.500	-3.600	-3.600	-3.600
09	53	Sonstige ordentliche Erträge					
10		Summe der ordentlichen Erträge (Nr. 1 bis 9)		-4.500	-3.600	-3.600	-3.600
		Ordentliche Aufwendungen					
11	62, 63, 640-643, 647-649, 65	Personalaufwendungen					
12	644-646	Versorgungsaufwendungen					
13	60, 61, 67-69	Aufwendungen für Sach- und Dienstleistungen	183	700	700	700	700
14	66	Abschreibungen		8.200	6.000	6.000	6.000
15	71	Aufwendungen für Zuweisungen und Zuschüsse sowie besondere Finanzaufwendungen	4.434	4.500	5.000	5.000	5.000
16	73	Steueraufwendungen einschl. Aufwendungen aus gesetzlichen Umlageverpflichtungen					
17	72	Transferaufwendungen					
18	70, 74, 76	Sonstige ordentliche Aufwendungen					
19		Summe der ordentlichen Aufwendungen (Nr. 11 bis 18)	4.617	13.400	11.700	11.700	11.700
20		Verwaltungsergebnis (Nr. 10 ./ Nr. 19)	4.617	8.900	8.100	8.100	8.100
21	56, 57	Finanzerträge					
22	77	Finanzaufwendungen					
23		Finanzergebnis (Nr. 21 bis Nr. 22)					
24		Ordentliches Ergebnis (Verwaltungsergebnis und Finanzergebnis Nr. 20 und Nr. 23)	4.617	8.900	8.100	8.100	8.100
25	59	Außerordentliche Erträge					
26	79	Außerordentliche Aufwendungen					
27		Außerordentliches Ergebnis (Nr. 25 ./ Nr. 26)					
28		Jahresergebnis vor internen Leistungsbeziehungen	4.617	8.900	8.100	8.100	8.100
		(ordentliches Ergebnis und außerordentliches Ergebnis Nr. 24 und Nr. 27)					
29		Erlöse der internen Leistungsbeziehungen					
30		Kosten der internen Leistungsbeziehungen					
31		Ergebnis der internen Leistungsbeziehungen					
32		Jahresergebnis nach internen Leistungsbeziehungen	4.617	8.900	8.100	8.100	8.100

## Haushaltsplan Friedewald

Teilfinanzhaushalt Amt 123010 ÖPNV							
Pos.	Bezeichnung	Ergebnis 2015	Ansatz 2016	Ansatz 2017	Plan 2018	Plan 2019	Plan 2020
	Einzahlungen aus Investitionstätigkeit						
20	+ Einz. aus Investitionszuweis. und Zuschüssen sowie aus Investitionsbeiträgen						
21	+ Einz. aus Abgängen von Vermögensgegenständen des Sachanlagevermögens						
	und des immateriellen Anlagevermögens						
22	+ Einz. aus Abgängen von Vermögensgegenständen des Finanzanlagevermögens						
	Einzahlungen aus Finanzierungstätigkeit						
31	+ Einz. aus der Aufnahme von Krediten und wirtschaftlich vergleichbaren Vorgängen						
	für Investitionen						
	Summe						
	Auszahlungen aus Investitionstätigkeit						
24A	- Ausz. aus gewährten Investitionszuweisungen und -zuschüssen						
24	- Ausz. für den Erwerb von Grundstücken und Gebäuden						
25	- Ausz. für Baumaßnahmen						
26	- Ausz. für Investitionen in das sonst. Sachanlagevermögen und immat. Anlagever.						
27	- Ausz. für Investitionen in das Finanzanlagevermögen						
	Auszahlungen aus Finanzierungstätigkeit						
32	- Auszahlungen für die Tilgung von Krediten und wirtschaftlich vergl. Vorgängen						
	für Investitionen						
	Summe						
	Saldo (Einzahlungen ./ Auszahlungen)						

## Haushaltsplan Friedewald

Teilergebnishaushalt Bereich 13 Natur- und Landschaftspflege							
Pos.	Konten	Bezeichnung	Ergebnis 2015	Ansatz 2016	Ansatz 2017	Plan 2018	Plan 2019
		Ordentliche Erträge					
01	50	Privatrechtliche Leistungsentgelte	-2.027	-2.000	-2.800	-2.000	-2.000
02	51	Öffentlich-rechtliche Leistungsentgelte	-25.403	-35.000	-37.000	-37.000	-37.000
03	548-549	Kostensatzleistungen und -erstattungen		-500	-500	-500	-500
04	52	Bestandsveränderungen und aktivierte Eigenleistungen					
05	55	Steuern und steuerähnliche Erträge einschl. Erträge aus gesetzlichen Umlagen					
06	547	Erträge aus Transferleistungen					
07	540-543	Erträge aus Zuweisungen und Zuschüssen für lfd. Zwecke und allgemeine Umlagen	-1.210				
08	546	Erträge aus der Auflösung von Sonderposten aus Investitionszuweisungen, -zuschüssen und Investitionsbeiträgen		-4.600	-4.100	-4.100	-4.100
09	53	Sonstige ordentliche Erträge					
10		Summe der ordentlichen Erträge (Nr. 1 bis 9)	-28.640	-42.100	-44.400	-43.600	-43.600
		Ordentliche Aufwendungen					
11	62, 63, 640-643, 647-649, 65	Personalaufwendungen	1.791	3.600	4.000	4.000	4.100
12	644-646	Versorgungsaufwendungen	30	200	300	300	300
13	60, 61, 67-69	Aufwendungen für Sach- und Dienstleistungen	37.660	48.700	50.900	45.300	45.300
14	66	Abschreibungen		48.200	60.800	60.800	60.800
15	71	Aufwendungen für Zuweisungen und Zuschüsse sowie besondere Finanzaufwendungen	5.775	5.500	5.000	5.000	5.000
16	73	Steueraufwendungen einschl. Aufwendungen aus gesetzlichen Umlageverpflichtungen					
17	72	Transferaufwendungen					
18	70, 74, 76	Sonstige ordentliche Aufwendungen					
19		Summe der ordentlichen Aufwendungen (Nr. 11 bis 18)	45.255	106.200	121.000	115.400	115.500
20		Verwaltungsergebnis (Nr. 10 ./ Nr. 19)	16.615	64.100	76.600	71.800	71.900
21	56, 57	Finanzerträge					
22	77	Finanzaufwendungen					
23		Finanzergebnis (Nr. 21 bis Nr. 22)					
24		Ordentliches Ergebnis (Verwaltungsergebnis und Finanzergebnis Nr. 20 und Nr. 23)	16.615	64.100	76.600	71.800	71.900
25	59	Außerordentliche Erträge	-833	-3.000			
26	79	Außerordentliche Aufwendungen					
27		Außerordentliches Ergebnis (Nr. 25 ./ Nr. 26)	-833	-3.000			
28		Jahresergebnis vor internen Leistungsbeziehungen	15.782	61.100	76.600	71.800	71.900
		(ordentliches Ergebnis und außerordentliches Ergebnis Nr. 24 und Nr. 27)					
29		Erlöse der internen Leistungsbeziehungen					
30		Kosten der internen Leistungsbeziehungen					
31		Ergebnis der internen Leistungsbeziehungen					
32		Jahresergebnis nach internen Leistungsbeziehungen	15.782	61.100	76.600	71.800	71.900

## Haushaltsplan Friedewald

Teilfinanzhaushalt Bereich 13 Natur- und Landschaftspflege							
Pos.	Bezeichnung	Ergebnis 2015	Ansatz 2016	Ansatz 2017	Plan 2018	Plan 2019	Plan 2020
	Einzahlungen aus Investitionstätigkeit						
20	+ Einz. aus Investitionszuweis. und Zuschüssen sowie aus Investitionsbeiträgen		8.200				
21	+ Einz. aus Abgängen von Vermögensgegenständen des Sachanlagevermögens						
	und des immateriellen Anlagevermögens						
22	+ Einz. aus Abgängen von Vermögensgegenständen des Finanzanlagevermögens						
	Einzahlungen aus Finanzierungstätigkeit						
31	+ Einz. aus der Aufnahme von Krediten und wirtschaftlich vergleichbaren Vorgängen						
	für Investitionen						
	Summe		8.200				
	Auszahlungen aus Investitionstätigkeit						
24A	- Ausz. aus gewährten Investitionszuweisungen und -zuschüssen						
24	- Ausz. für den Erwerb von Grundstücken und Gebäuden	-35.665	-28.000	-10.000	-5.000	-5.000	-5.000
25	- Ausz. für Baumaßnahmen	-422					
26	- Ausz. für Investitionen in das sonst. Sachanlagevermögen und immat. Anlagever.	-557		-2.000			
27	- Ausz. für Investitionen in das Finanzanlagevermögen						
	Auszahlungen aus Finanzierungstätigkeit						
32	- Auszahlungen für die Tilgung von Krediten und wirtschaftlich vergl. Vorgängen						
	für Investitionen						
	Summe	-36.644	-28.000	-12.000	-5.000	-5.000	-5.000
	Saldo (Einzahlungen ./- Auszahlungen)	-36.644	-19.800	-12.000	-5.000	-5.000	-5.000

## Haushaltsplan Friedewald

Teilergebnishaushalt Amt 131010 Park- und Gartenanlagen							
Pos.	Konten	Bezeichnung	Ergebnis 2015	Ansatz 2016	Ansatz 2017	Plan 2018	Plan 2019
		Ordentliche Erträge					
01	50	Privatrechtliche Leistungsentgelte					
02	51	Öffentlich-rechtliche Leistungsentgelte	-221				
03	548-549	Kostensatzleistungen und -erstattungen					
04	52	Bestandsveränderungen und aktivierte Eigenleistungen					
05	55	Steuern und steuerähnliche Erträge einschl. Erträge aus gesetzlichen Umlagen					
06	547	Erträge aus Transferleistungen					
07	540-543	Erträge aus Zuweisungen und Zuschüssen für lfd. Zwecke und allgemeine Umlagen					
08	546	Erträge aus der Auflösung von Sonderposten aus Investitionszuweisungen, -zuschüssen und Investitionsbeiträgen		-4.600	-4.100	-4.100	-4.100
09	53	Sonstige ordentliche Erträge					
10		Summe der ordentlichen Erträge (Nr. 1 bis 9)	-221	-4.600	-4.100	-4.100	-4.100
		Ordentliche Aufwendungen					
11	62, 63, 640-643, 647-649, 65	Personalaufwendungen					
12	644-646	Versorgungsaufwendungen					
13	60, 61, 67-69	Aufwendungen für Sach- und Dienstleistungen	3.182	5.100	6.100	6.100	6.100
14	66	Abschreibungen		31.900	44.500	44.500	44.500
15	71	Aufwendungen für Zuweisungen und Zuschüsse sowie besondere Finanzaufwendungen	55				
16	73	Steueraufwendungen einschl. Aufwendungen aus gesetzlichen Umlageverpflichtungen					
17	72	Transferaufwendungen					
18	70, 74, 76	Sonstige ordentliche Aufwendungen					
19		Summe der ordentlichen Aufwendungen (Nr. 11 bis 18)	3.237	37.000	50.600	50.600	50.600
20		Verwaltungsergebnis (Nr. 10 ./ Nr. 19)	3.016	32.400	46.500	46.500	46.500
21	56, 57	Finanzerträge					
22	77	Finanzaufwendungen					
23		Finanzergebnis (Nr. 21 bis Nr. 22)					
24		Ordentliches Ergebnis (Verwaltungsergebnis und Finanzergebnis Nr. 20 und Nr. 23)	3.016	32.400	46.500	46.500	46.500
25	59	Außerordentliche Erträge					
26	79	Außerordentliche Aufwendungen					
27		Außerordentliches Ergebnis (Nr. 25 ./ Nr. 26)					
28		Jahresergebnis vor internen Leistungsbeziehungen	3.016	32.400	46.500	46.500	46.500
		(ordentliches Ergebnis und außerordentliches Ergebnis Nr. 24 und Nr. 27)					
29		Erlöse der internen Leistungsbeziehungen					
30		Kosten der internen Leistungsbeziehungen					
31		Ergebnis der internen Leistungsbeziehungen					
32		Jahresergebnis nach internen Leistungsbeziehungen	3.016	32.400	46.500	46.500	46.500

## Haushaltsplan Friedewald

Teilfinanzhaushalt Amt 131010 Park- und Gartenanlagen							
Pos.	Bezeichnung	Ergebnis 2015	Ansatz 2016	Ansatz 2017	Plan 2018	Plan 2019	Plan 2020
	Einzahlungen aus Investitionstätigkeit						
20	+ Einz. aus Investitionszuweis. und Zuschüssen sowie aus Investitionsbeiträgen		8.200				
21	+ Einz. aus Abgängen von Vermögensgegenständen des Sachanlagevermögens						
	und des immateriellen Anlagevermögens						
22	+ Einz. aus Abgängen von Vermögensgegenständen des Finanzanlagevermögens						
	Einzahlungen aus Finanzierungstätigkeit						
31	+ Einz. aus der Aufnahme von Krediten und wirtschaftlich vergleichbaren Vorgängen						
	für Investitionen						
	Summe		8.200				
	Auszahlungen aus Investitionstätigkeit						
24A	- Ausz. aus gewährten Investitionszuweisungen und -zuschüssen						
24	- Ausz. für den Erwerb von Grundstücken und Gebäuden		-15.000				
25	- Ausz. für Baumaßnahmen						
26	- Ausz. für Investitionen in das sonst. Sachanlagevermögen und immat. Anlagever.						
27	- Ausz. für Investitionen in das Finanzanlagevermögen						
	Auszahlungen aus Finanzierungstätigkeit						
32	- Auszahlungen für die Tilgung von Krediten und wirtschaftlich vergl. Vorgängen						
	für Investitionen						
	Summe		-15.000				
	Saldo (Einzahlungen ./- Auszahlungen)		-6.800				

## Haushaltsplan Friedewald

Investitionen Amt 131010 Park- und Gartenanlagen							
Nr. Bezeichnung	Verpflichtungs- Ermächtigungen	Ansatz 2016	Ansatz 2017	Finanzplan 2018	Finanzplan 2019	Finanzplan 2020	
I-0910-014 DE - Breiter Born Friedewald		-6.800					
20 20 Einz.a.Inv.zuw.u.-zusch.s.a.Inv.beitr.		8.200					
24 24 Ausz.f.d.Erwerb v.Grundstücken u.Gebäuden		-15.000					

## Haushaltsplan Friedewald

Teilergebnishaushalt Amt 132010 Öffentl. Gewässer / wasserbauliche Anlagen							
Pos.	Konten	Bezeichnung	Ergebnis 2015	Ansatz 2016	Ansatz 2017	Plan 2018	Plan 2019
		Ordentliche Erträge					
01	50	Privatrechtliche Leistungsentgelte					
02	51	Öffentlich-rechtliche Leistungsentgelte					
03	548-549	Kostensatzleistungen und -erstattungen					
04	52	Bestandsveränderungen und aktivierte Eigenleistungen					
05	55	Steuern und steuerähnliche Erträge einschl. Erträge aus gesetzlichen Umlagen					
06	547	Erträge aus Transferleistungen					
07	540-543	Erträge aus Zuweisungen und Zuschüssen für lfd. Zwecke und allgemeine Umlagen					
08	546	Erträge aus der Auflösung von Sonderposten aus Investitionszuweisungen, -zuschüssen und Investitionsbeiträgen					
09	53	Sonstige ordentliche Erträge					
10		Summe der ordentlichen Erträge (Nr. 1 bis 9)					
		Ordentliche Aufwendungen					
11	62, 63, 640-643, 647-649, 65	Personalaufwendungen					
12	644-646	Versorgungsaufwendungen					
13	60, 61, 67-69	Aufwendungen für Sach- und Dienstleistungen	785	9.000	9.000	4.500	4.500
14	66	Abschreibungen					
15	71	Aufwendungen für Zuweisungen und Zuschüsse sowie besondere Finanzaufwendungen					
16	73	Steueraufwendungen einschl. Aufwendungen aus gesetzlichen Umlageverpflichtungen					
17	72	Transferaufwendungen					
18	70, 74, 76	Sonstige ordentliche Aufwendungen					
19		Summe der ordentlichen Aufwendungen (Nr. 11 bis 18)	785	9.000	9.000	4.500	4.500
20		Verwaltungsergebnis (Nr. 10 ./ Nr. 19)	785	9.000	9.000	4.500	4.500
21	56, 57	Finanzerträge					
22	77	Finanzaufwendungen					
23		Finanzergebnis (Nr. 21 bis Nr. 22)					
24		Ordentliches Ergebnis (Verwaltungsergebnis und Finanzergebnis Nr. 20 und Nr. 23)	785	9.000	9.000	4.500	4.500
25	59	Außerordentliche Erträge					
26	79	Außerordentliche Aufwendungen					
27		Außerordentliches Ergebnis (Nr. 25 ./ Nr. 26)					
28		Jahresergebnis vor internen Leistungsbeziehungen	785	9.000	9.000	4.500	4.500
		(ordentliches Ergebnis und außerordentliches Ergebnis Nr. 24 und Nr. 27)					
29		Erlöse der internen Leistungsbeziehungen					
30		Kosten der internen Leistungsbeziehungen					
31		Ergebnis der internen Leistungsbeziehungen					
32		Jahresergebnis nach internen Leistungsbeziehungen	785	9.000	9.000	4.500	4.500

## Haushaltsplan Friedewald

Teilfinanzhaushalt Amt 132010 Öffentl. Gewässer / wasserbauliche Anlagen							
Pos.	Bezeichnung	Ergebnis 2015	Ansatz 2016	Ansatz 2017	Plan 2018	Plan 2019	Plan 2020
	Einzahlungen aus Investitionstätigkeit						
20	+ Einz. aus Investitionszuweis. und Zuschüssen sowie aus Investitionsbeiträgen						
21	+ Einz. aus Abgängen von Vermögensgegenständen des Sachanlagevermögens						
	und des immateriellen Anlagevermögens						
22	+ Einz. aus Abgängen von Vermögensgegenständen des Finanzanlagevermögens						
	Einzahlungen aus Finanzierungstätigkeit						
31	+ Einz. aus der Aufnahme von Krediten und wirtschaftlich vergleichbaren Vorgängen						
	für Investitionen						
	Summe						
	Auszahlungen aus Investitionstätigkeit						
24A	- Ausz. aus gewährten Investitionszuweisungen und -zuschüssen						
24	- Ausz. für den Erwerb von Grundstücken und Gebäuden						
25	- Ausz. für Baumaßnahmen						
26	- Ausz. für Investitionen in das sonst. Sachanlagevermögen und immat. Anlagever.						
27	- Ausz. für Investitionen in das Finanzanlagevermögen						
	Auszahlungen aus Finanzierungstätigkeit						
32	- Auszahlungen für die Tilgung von Krediten und wirtschaftlich vergl. Vorgängen						
	für Investitionen						
	Summe						
	Saldo (Einzahlungen ./ Auszahlungen)						

## Haushaltsplan Friedewald

Teilergebnishaushalt Amt 133010 Friedhofs- und Bestattungswesen							
Pos.	Konten	Bezeichnung	Ergebnis 2015	Ansatz 2016	Ansatz 2017	Plan 2018	Plan 2019
		Ordentliche Erträge					
01	50	Privatrechtliche Leistungsentgelte					
02	51	Öffentlich-rechtliche Leistungsentgelte	-25.182	-35.000	-37.000	-37.000	-37.000
03	548-549	Kostensatzleistungen und -erstattungen		-500	-500	-500	-500
04	52	Bestandsveränderungen und aktivierte Eigenleistungen					
05	55	Steuern und steuerähnliche Erträge einschl. Erträge aus gesetzlichen Umlagen					
06	547	Erträge aus Transferleistungen					
07	540-543	Erträge aus Zuweisungen und Zuschüssen für lfd. Zwecke und allgemeine Umlagen					
08	546	Erträge aus der Auflösung von Sonderposten aus Investitionszuweisungen, -zuschüssen und Investitionsbeiträgen					
09	53	Sonstige ordentliche Erträge					
10		Summe der ordentlichen Erträge (Nr. 1 bis 9)	-25.182	-35.500	-37.500	-37.500	-37.500
		Ordentliche Aufwendungen					
11	62, 63, 640-643, 647-649, 65	Personalaufwendungen	1.231	3.600	4.000	4.000	4.100
12	644-646	Versorgungsaufwendungen	30	200	300	300	300
13	60, 61, 67-69	Aufwendungen für Sach- und Dienstleistungen	21.386	22.700	23.700	23.700	23.700
14	66	Abschreibungen		12.800	12.800	12.800	12.800
15	71	Aufwendungen für Zuweisungen und Zuschüsse sowie besondere Finanzaufwendungen	4.820	4.000	3.500	3.500	3.500
16	73	Steueraufwendungen einschl. Aufwendungen aus gesetzlichen Umlageverpflichtungen					
17	72	Transferaufwendungen					
18	70, 74, 76	Sonstige ordentliche Aufwendungen					
19		Summe der ordentlichen Aufwendungen (Nr. 11 bis 18)	27.467	43.300	44.300	44.300	44.400
20		Verwaltungsergebnis (Nr. 10 ./ Nr. 19)	2.285	7.800	6.800	6.800	6.900
21	56, 57	Finanzerträge					
22	77	Finanzaufwendungen					
23		Finanzergebnis (Nr. 21 bis Nr. 22)					
24		Ordentliches Ergebnis (Verwaltungsergebnis und Finanzergebnis Nr. 20 und Nr. 23)	2.285	7.800	6.800	6.800	6.900
25	59	Außerordentliche Erträge	-10				
26	79	Außerordentliche Aufwendungen					
27		Außerordentliches Ergebnis (Nr. 25 ./ Nr. 26)	-10				
28		Jahresergebnis vor internen Leistungsbeziehungen	2.275	7.800	6.800	6.800	6.900
		(ordentliches Ergebnis und außerordentliches Ergebnis Nr. 24 und Nr. 27)					
29		Erlöse der internen Leistungsbeziehungen					
30		Kosten der internen Leistungsbeziehungen					
31		Ergebnis der internen Leistungsbeziehungen					
32		Jahresergebnis nach internen Leistungsbeziehungen	2.275	7.800	6.800	6.800	6.900

## Haushaltsplan Friedewald

Teilfinanzhaushalt Amt 133010 Friedhofs- und Bestattungswesen							
Pos.	Bezeichnung	Ergebnis 2015	Ansatz 2016	Ansatz 2017	Plan 2018	Plan 2019	Plan 2020
	Einzahlungen aus Investitionstätigkeit						
20	+ Einz. aus Investitionszuweis. und Zuschüssen sowie aus Investitionsbeiträgen						
21	+ Einz. aus Abgängen von Vermögensgegenständen des Sachanlagevermögens						
	und des immateriellen Anlagevermögens						
22	+ Einz. aus Abgängen von Vermögensgegenständen des Finanzanlagevermögens						
	Einzahlungen aus Finanzierungstätigkeit						
31	+ Einz. aus der Aufnahme von Krediten und wirtschaftlich vergleichbaren Vorgängen						
	für Investitionen						
	Summe						
	Auszahlungen aus Investitionstätigkeit						
24A	- Ausz. aus gewährten Investitionszuweisungen und -zuschüssen						
24	- Ausz. für den Erwerb von Grundstücken und Gebäuden	-35.665	-13.000	-10.000	-5.000	-5.000	-5.000
25	- Ausz. für Baumaßnahmen	-422					
26	- Ausz. für Investitionen in das sonst. Sachanlagevermögen und immat. Anlagever.	-557		-2.000			
27	- Ausz. für Investitionen in das Finanzanlagevermögen						
	Auszahlungen aus Finanzierungstätigkeit						
32	- Auszahlungen für die Tilgung von Krediten und wirtschaftlich vergl. Vorgängen						
	für Investitionen						
	Summe	-36.644	-13.000	-12.000	-5.000	-5.000	-5.000
	Saldo (Einzahlungen ./- Auszahlungen)	-36.644	-13.000	-12.000	-5.000	-5.000	-5.000

## Haushaltsplan Friedewald

Investitionen Amt 133010 Friedhofs- und Bestattungswesen							
Nr. Bezeichnung	Verpflichtungs- Ermächtigungen	Ansatz 2016	Ansatz 2017	Finanzplan 2018	Finanzplan 2019	Finanzplan 2020	
I-1330-002 Ausbau/Ausstattung Friedhof Fdw.		-13.000	-12.000	-5.000	-5.000	-5.000	
24 24 Ausz.f.d.Erwerb v.Grundstücken u.Gebäuden		-13.000	-10.000	-5.000	-5.000	-5.000	
26 26 Ausz.f.Invest.i.d.sonst.Sachanl.vermögen			-2.000				

## Haushaltsplan Friedewald

Teilergebnishaushalt Amt 134010 Naturschutz u. Landschaftspflege							
Pos.	Konten	Bezeichnung	Ergebnis 2015	Ansatz 2016	Ansatz 2017	Plan 2018	Plan 2019
		Ordentliche Erträge					
01	50	Privatrechtliche Leistungsentgelte					
02	51	Öffentlich-rechtliche Leistungsentgelte					
03	548-549	Kostensatzleistungen und -erstattungen					
04	52	Bestandsveränderungen und aktivierte Eigenleistungen					
05	55	Steuern und steuerähnliche Erträge einschl. Erträge aus gesetzlichen Umlagen					
06	547	Erträge aus Transferleistungen					
07	540-543	Erträge aus Zuweisungen und Zuschüssen für lfd. Zwecke und allgemeine Umlagen					
08	546	Erträge aus der Auflösung von Sonderposten aus Investitionszuweisungen, -zuschüssen und Investitionsbeiträgen					
09	53	Sonstige ordentliche Erträge					
10		Summe der ordentlichen Erträge (Nr. 1 bis 9)					
		Ordentliche Aufwendungen					
11	62, 63, 640-643, 647-649, 65	Personalaufwendungen					
12	644-646	Versorgungsaufwendungen					
13	60, 61, 67-69	Aufwendungen für Sach- und Dienstleistungen					
14	66	Abschreibungen					
15	71	Aufwendungen für Zuweisungen und Zuschüsse sowie besondere Finanzaufwendungen	427	500	500	500	500
16	73	Steueraufwendungen einschl. Aufwendungen aus gesetzlichen Umlageverpflichtungen					
17	72	Transferaufwendungen					
18	70, 74, 76	Sonstige ordentliche Aufwendungen					
19		Summe der ordentlichen Aufwendungen (Nr. 11 bis 18)	427	500	500	500	500
20		Verwaltungsergebnis (Nr. 10 ./ Nr. 19)	427	500	500	500	500
21	56, 57	Finanzerträge					
22	77	Finanzaufwendungen					
23		Finanzergebnis (Nr. 21 bis Nr. 22)					
24		Ordentliches Ergebnis (Verwaltungsergebnis und Finanzergebnis Nr. 20 und Nr. 23)	427	500	500	500	500
25	59	Außerordentliche Erträge					
26	79	Außerordentliche Aufwendungen					
27		Außerordentliches Ergebnis (Nr. 25 ./ Nr. 26)					
28		Jahresergebnis vor internen Leistungsbeziehungen	427	500	500	500	500
		(ordentliches Ergebnis und außerordentliches Ergebnis Nr. 24 und Nr. 27)					
29		Erlöse der internen Leistungsbeziehungen					
30		Kosten der internen Leistungsbeziehungen					
31		Ergebnis der internen Leistungsbeziehungen					
32		Jahresergebnis nach internen Leistungsbeziehungen	427	500	500	500	500

## Haushaltsplan Friedewald

Teilfinanzhaushalt Amt 134010 Naturschutz u. Landschaftspflege							
Pos.	Bezeichnung	Ergebnis 2015	Ansatz 2016	Ansatz 2017	Plan 2018	Plan 2019	Plan 2020
	Einzahlungen aus Investitionstätigkeit						
20	+ Einz. aus Investitionszuweis. und Zuschüssen sowie aus Investitionsbeiträgen						
21	+ Einz. aus Abgängen von Vermögensgegenständen des Sachanlagevermögens						
	und des immateriellen Anlagevermögens						
22	+ Einz. aus Abgängen von Vermögensgegenständen des Finanzanlagevermögens						
	Einzahlungen aus Finanzierungstätigkeit						
31	+ Einz. aus der Aufnahme von Krediten und wirtschaftlich vergleichbaren Vorgängen						
	für Investitionen						
	Summe						
	Auszahlungen aus Investitionstätigkeit						
24A	- Ausz. aus gewährten Investitionszuweisungen und -zuschüssen						
24	- Ausz. für den Erwerb von Grundstücken und Gebäuden						
25	- Ausz. für Baumaßnahmen						
26	- Ausz. für Investitionen in das sonst. Sachanlagevermögen und immat. Anlagever.						
27	- Ausz. für Investitionen in das Finanzanlagevermögen						
	Auszahlungen aus Finanzierungstätigkeit						
32	- Auszahlungen für die Tilgung von Krediten und wirtschaftlich vergl. Vorgängen						
	für Investitionen						
	Summe						
	Saldo (Einzahlungen ./ Auszahlungen)						

## Haushaltsplan Friedewald

Teilergebnishaushalt Amt 135010 Land- und Forstwirtschaft							
Pos.	Konten	Bezeichnung	Ergebnis 2015	Ansatz 2016	Ansatz 2017	Plan 2018	Plan 2019
		Ordentliche Erträge					
01	50	Privatrechtliche Leistungsentgelte			-2.800	-2.000	-2.000
02	51	Öffentlich-rechtliche Leistungsentgelte					
03	548-549	Kostensatzleistungen und -erstattungen					
04	52	Bestandsveränderungen und aktivierte Eigenleistungen					
05	55	Steuern und steuerähnliche Erträge einschl. Erträge aus gesetzlichen Umlagen					
06	547	Erträge aus Transferleistungen					
07	540-543	Erträge aus Zuweisungen und Zuschüssen für lfd. Zwecke und allgemeine Umlagen	-1.210				
08	546	Erträge aus der Auflösung von Sonderposten aus Investitionszuweisungen, -zuschüssen und Investitionsbeiträgen					
09	53	Sonstige ordentliche Erträge					
10		Summe der ordentlichen Erträge (Nr. 1 bis 9)	-1.210		-2.800	-2.000	-2.000
		Ordentliche Aufwendungen					
11	62, 63, 640-643, 647-649, 65	Personalaufwendungen	560				
12	644-646	Versorgungsaufwendungen					
13	60, 61, 67-69	Aufwendungen für Sach- und Dienstleistungen	1.073	1.900	2.100	1.000	1.000
14	66	Abschreibungen					
15	71	Aufwendungen für Zuweisungen und Zuschüsse sowie besondere Finanzaufwendungen					
16	73	Steueraufwendungen einschl. Aufwendungen aus gesetzlichen Umlageverpflichtungen					
17	72	Transferaufwendungen					
18	70, 74, 76	Sonstige ordentliche Aufwendungen					
19		Summe der ordentlichen Aufwendungen (Nr. 11 bis 18)	1.633	1.900	2.100	1.000	1.000
20		Verwaltungsergebnis (Nr. 10 ./ Nr. 19)	423	1.900	-700	-1.000	-1.000
21	56, 57	Finanzerträge					
22	77	Finanzaufwendungen					
23		Finanzergebnis (Nr. 21 bis Nr. 22)					
24		Ordentliches Ergebnis (Verwaltungsergebnis und Finanzergebnis Nr. 20 und Nr. 23)	423	1.900	-700	-1.000	-1.000
25	59	Außerordentliche Erträge	-823	-3.000			
26	79	Außerordentliche Aufwendungen					
27		Außerordentliches Ergebnis (Nr. 25 ./ Nr. 26)	-823	-3.000			
28		Jahresergebnis vor internen Leistungsbeziehungen	-400	-1.100	-700	-1.000	-1.000
		(ordentliches Ergebnis und außerordentliches Ergebnis Nr. 24 und Nr. 27)					
29		Erlöse der internen Leistungsbeziehungen					
30		Kosten der internen Leistungsbeziehungen					
31		Ergebnis der internen Leistungsbeziehungen					
32		Jahresergebnis nach internen Leistungsbeziehungen	-400	-1.100	-700	-1.000	-1.000

## Haushaltsplan Friedewald

Teilfinanzhaushalt Amt 135010 Land- und Forstwirtschaft							
Pos.	Bezeichnung	Ergebnis 2015	Ansatz 2016	Ansatz 2017	Plan 2018	Plan 2019	Plan 2020
	Einzahlungen aus Investitionstätigkeit						
20	+ Einz. aus Investitionszuweis. und Zuschüssen sowie aus Investitionsbeiträgen						
21	+ Einz. aus Abgängen von Vermögensgegenständen des Sachanlagevermögens						
	und des immateriellen Anlagevermögens						
22	+ Einz. aus Abgängen von Vermögensgegenständen des Finanzanlagevermögens						
	Einzahlungen aus Finanzierungstätigkeit						
31	+ Einz. aus der Aufnahme von Krediten und wirtschaftlich vergleichbaren Vorgängen						
	für Investitionen						
	Summe						
	Auszahlungen aus Investitionstätigkeit						
24A	- Ausz. aus gewährten Investitionszuweisungen und -zuschüssen						
24	- Ausz. für den Erwerb von Grundstücken und Gebäuden						
25	- Ausz. für Baumaßnahmen						
26	- Ausz. für Investitionen in das sonst. Sachanlagevermögen und immat. Anlagever.						
27	- Ausz. für Investitionen in das Finanzanlagevermögen						
	Auszahlungen aus Finanzierungstätigkeit						
32	- Auszahlungen für die Tilgung von Krediten und wirtschaftlich vergl. Vorgängen						
	für Investitionen						
	Summe						
	Saldo (Einzahlungen ./ Auszahlungen)						

## Haushaltsplan Friedewald

Teilergebnishaushalt Amt 135020 Feld- und Wirtschaftswege							
Pos.	Konten	Bezeichnung	Ergebnis 2015	Ansatz 2016	Ansatz 2017	Plan 2018	Plan 2019
		Ordentliche Erträge					
01	50	Privatrechtliche Leistungsentgelte	-2.027	-2.000			
02	51	Öffentlich-rechtliche Leistungsentgelte					
03	548-549	Kostensatzleistungen und -erstattungen					
04	52	Bestandsveränderungen und aktivierte Eigenleistungen					
05	55	Steuern und steuerähnliche Erträge einschl. Erträge aus gesetzlichen Umlagen					
06	547	Erträge aus Transferleistungen					
07	540-543	Erträge aus Zuweisungen und Zuschüssen für lfd. Zwecke und allgemeine Umlagen					
08	546	Erträge aus der Auflösung von Sonderposten aus Investitionszuweisungen, -zuschüssen und Investitionsbeiträgen					
09	53	Sonstige ordentliche Erträge					
10		Summe der ordentlichen Erträge (Nr. 1 bis 9)	-2.027	-2.000			
		Ordentliche Aufwendungen					
11	62, 63, 640-643, 647-649, 65	Personalaufwendungen					
12	644-646	Versorgungsaufwendungen					
13	60, 61, 67-69	Aufwendungen für Sach- und Dienstleistungen	11.233	10.000	10.000	10.000	10.000
14	66	Abschreibungen		3.500	3.500	3.500	3.500
15	71	Aufwendungen für Zuweisungen und Zuschüsse sowie besondere Finanzaufwendungen	473	1.000	1.000	1.000	1.000
16	73	Steueraufwendungen einschl. Aufwendungen aus gesetzlichen Umlageverpflichtungen					
17	72	Transferaufwendungen					
18	70, 74, 76	Sonstige ordentliche Aufwendungen					
19		Summe der ordentlichen Aufwendungen (Nr. 11 bis 18)	11.706	14.500	14.500	14.500	14.500
20		Verwaltungsergebnis (Nr. 10 ./ Nr. 19)	9.679	12.500	14.500	14.500	14.500
21	56, 57	Finanzerträge					
22	77	Finanzaufwendungen					
23		Finanzergebnis (Nr. 21 bis Nr. 22)					
24		Ordentliches Ergebnis (Verwaltungsergebnis und Finanzergebnis Nr. 20 und Nr. 23)	9.679	12.500	14.500	14.500	14.500
25	59	Außerordentliche Erträge					
26	79	Außerordentliche Aufwendungen					
27		Außerordentliches Ergebnis (Nr. 25 ./ Nr. 26)					
28		Jahresergebnis vor internen Leistungsbeziehungen	9.679	12.500	14.500	14.500	14.500
		(ordentliches Ergebnis und außerordentliches Ergebnis Nr. 24 und Nr. 27)					
29		Erlöse der internen Leistungsbeziehungen					
30		Kosten der internen Leistungsbeziehungen					
31		Ergebnis der internen Leistungsbeziehungen					
32		Jahresergebnis nach internen Leistungsbeziehungen	9.679	12.500	14.500	14.500	14.500

## Haushaltsplan Friedewald

Teilfinanzhaushalt Amt 135020 Feld- und Wirtschaftswege							
Pos.	Bezeichnung	Ergebnis 2015	Ansatz 2016	Ansatz 2017	Plan 2018	Plan 2019	Plan 2020
	Einzahlungen aus Investitionstätigkeit						
20	+ Einz. aus Investitionszuweis. und Zuschüssen sowie aus Investitionsbeiträgen						
21	+ Einz. aus Abgängen von Vermögensgegenständen des Sachanlagevermögens						
	und des immateriellen Anlagevermögens						
22	+ Einz. aus Abgängen von Vermögensgegenständen des Finanzanlagevermögens						
	Einzahlungen aus Finanzierungstätigkeit						
31	+ Einz. aus der Aufnahme von Krediten und wirtschaftlich vergleichbaren Vorgängen						
	für Investitionen						
	Summe						
	Auszahlungen aus Investitionstätigkeit						
24A	- Ausz. aus gewährten Investitionszuweisungen und -zuschüssen						
24	- Ausz. für den Erwerb von Grundstücken und Gebäuden						
25	- Ausz. für Baumaßnahmen						
26	- Ausz. für Investitionen in das sonst. Sachanlagevermögen und immat. Anlagever.						
27	- Ausz. für Investitionen in das Finanzanlagevermögen						
	Auszahlungen aus Finanzierungstätigkeit						
32	- Auszahlungen für die Tilgung von Krediten und wirtschaftlich vergl. Vorgängen						
	für Investitionen						
	Summe						
	Saldo (Einzahlungen ./ Auszahlungen)						

## Haushaltsplan Friedewald

Teilergebnishaushalt Bereich 15 Wirtschaft und Tourismus							
Pos.	Konten	Bezeichnung	Ergebnis 2015	Ansatz 2016	Ansatz 2017	Plan 2018	Plan 2019
		Ordentliche Erträge					
01	50	Privatrechtliche Leistungsentgelte	-16.711	-27.700	-25.200	-20.700	-20.700
02	51	Öffentlich-rechtliche Leistungsentgelte					
03	548-549	Kostensatzleistungen und -erstattungen	-598	-1.000	-1.000	-1.000	-1.000
04	52	Bestandsveränderungen und aktivierte Eigenleistungen					
05	55	Steuern und steuerähnliche Erträge einschl. Erträge aus gesetzlichen Umlagen					
06	547	Erträge aus Transferleistungen					
07	540-543	Erträge aus Zuweisungen und Zuschüssen für lfd. Zwecke und allgemeine Umlagen					
08	546	Erträge aus der Auflösung von Sonderposten aus Investitionszuweisungen, -zuschüssen und Investitionsbeiträgen		-15.900	-15.800	-15.800	-15.800
09	53	Sonstige ordentliche Erträge	-3.948	-4.700	-4.400	-4.400	-4.400
10		Summe der ordentlichen Erträge (Nr. 1 bis 9)	-21.257	-49.300	-46.400	-41.900	-41.900
		Ordentliche Aufwendungen					
11	62, 63, 640-643, 647-649, 65	Personalaufwendungen	10.049	14.700	14.600	15.000	15.400
12	644-646	Versorgungsaufwendungen	343	500	500	500	500
13	60, 61, 67-69	Aufwendungen für Sach- und Dienstleistungen	53.071	67.900	67.500	60.500	63.000
14	66	Abschreibungen		38.800	32.100	32.100	32.100
15	71	Aufwendungen für Zuweisungen und Zuschüsse sowie besondere Finanzaufwendungen	3.690	7.000	7.000	7.000	7.000
16	73	Steueraufwendungen einschl. Aufwendungen aus gesetzlichen Umlageverpflichtungen					
17	72	Transferaufwendungen					
18	70, 74, 76	Sonstige ordentliche Aufwendungen	291				
19		Summe der ordentlichen Aufwendungen (Nr. 11 bis 18)	67.443	128.900	121.700	115.100	118.000
20		Verwaltungsergebnis (Nr. 10 ./ Nr. 19)	46.187	79.600	75.300	73.200	76.100
21	56, 57	Finanzerträge					
22	77	Finanzaufwendungen					
23		Finanzergebnis (Nr. 21 bis Nr. 22)					
24		Ordentliches Ergebnis (Verwaltungsergebnis und Finanzergebnis Nr. 20 und Nr. 23)	46.187	79.600	75.300	73.200	76.100
25	59	Außerordentliche Erträge					
26	79	Außerordentliche Aufwendungen					
27		Außerordentliches Ergebnis (Nr. 25 ./ Nr. 26)					
28		Jahresergebnis vor internen Leistungsbeziehungen	46.187	79.600	75.300	73.200	76.100
		(ordentliches Ergebnis und außerordentliches Ergebnis Nr. 24 und Nr. 27)					
29		Erlöse der internen Leistungsbeziehungen					
30		Kosten der internen Leistungsbeziehungen					
31		Ergebnis der internen Leistungsbeziehungen					
32		Jahresergebnis nach internen Leistungsbeziehungen	46.187	79.600	75.300	73.200	76.100

## Haushaltsplan Friedewald

Teilfinanzhaushalt Bereich 15 Wirtschaft und Tourismus							
Pos.	Bezeichnung	Ergebnis 2015	Ansatz 2016	Ansatz 2017	Plan 2018	Plan 2019	Plan 2020
	Einzahlungen aus Investitionstätigkeit						
20	+ Einz. aus Investitionszuweis. und Zuschüssen sowie aus Investitionsbeiträgen	66.439	8.200	100.000	300.000	100.000	
21	+ Einz. aus Abgängen von Vermögensgegenständen des Sachanlagevermögens	1.950	38.000	230.000	110.000	110.000	5.000
	und des immateriellen Anlagevermögens						
22	+ Einz. aus Abgängen von Vermögensgegenständen des Finanzanlagevermögens						
	Einzahlungen aus Finanzierungstätigkeit						
31	+ Einz. aus der Aufnahme von Krediten und wirtschaftlich vergleichbaren Vorgängen						
	für Investitionen						
	Summe	68.389	46.200	330.000	410.000	210.000	5.000
	Auszahlungen aus Investitionstätigkeit						
24A	- Ausz. aus gewährten Investitionszuweisungen und -zuschüssen						
24	- Ausz. für den Erwerb von Grundstücken und Gebäuden	-76.329	-78.000	-455.000	-830.000	-530.000	-53.000
25	- Ausz. für Baumaßnahmen	-137.855					
26	- Ausz. für Investitionen in das sonst. Sachanlagevermögen und immat. Anlagever.						
27	- Ausz. für Investitionen in das Finanzanlagevermögen						
	Auszahlungen aus Finanzierungstätigkeit						
32	- Auszahlungen für die Tilgung von Krediten und wirtschaftlich vergl. Vorgängen						
	für Investitionen						
	Summe	-214.184	-78.000	-455.000	-830.000	-530.000	-53.000
	Saldo (Einzahlungen ./- Auszahlungen)	-145.795	-31.800	-125.000	-420.000	-320.000	-48.000

## Haushaltsplan Friedewald

Teilergebnishaushalt Amt 151010 Wirtschaftsförderung							
Pos.	Konten	Bezeichnung	Ergebnis 2015	Ansatz 2016	Ansatz 2017	Plan 2018	Plan 2019
		Ordentliche Erträge					
01	50	Privatrechtliche Leistungsentgelte					
02	51	Öffentlich-rechtliche Leistungsentgelte					
03	548-549	Kostensatzleistungen und -erstattungen					
04	52	Bestandsveränderungen und aktivierte Eigenleistungen					
05	55	Steuern und steuerähnliche Erträge einschl. Erträge aus gesetzlichen Umlagen					
06	547	Erträge aus Transferleistungen					
07	540-543	Erträge aus Zuweisungen und Zuschüssen für lfd. Zwecke und allgemeine Umlagen					
08	546	Erträge aus der Auflösung von Sonderposten aus Investitionszuweisungen, -zuschüssen und Investitionsbeiträgen					
09	53	Sonstige ordentliche Erträge					
10		Summe der ordentlichen Erträge (Nr. 1 bis 9)					
		Ordentliche Aufwendungen					
11	62, 63, 640-643, 647-649, 65	Personalaufwendungen					
12	644-646	Versorgungsaufwendungen					
13	60, 61, 67-69	Aufwendungen für Sach- und Dienstleistungen					
14	66	Abschreibungen					
15	71	Aufwendungen für Zuweisungen und Zuschüsse sowie besondere Finanzaufwendungen	3.640	4.500	4.500	4.500	4.500
16	73	Steueraufwendungen einschl. Aufwendungen aus gesetzlichen Umlageverpflichtungen					
17	72	Transferaufwendungen					
18	70, 74, 76	Sonstige ordentliche Aufwendungen					
19		Summe der ordentlichen Aufwendungen (Nr. 11 bis 18)	3.640	4.500	4.500	4.500	4.500
20		Verwaltungsergebnis (Nr. 10 ./ Nr. 19)	3.640	4.500	4.500	4.500	4.500
21	56, 57	Finanzerträge					
22	77	Finanzaufwendungen					
23		Finanzergebnis (Nr. 21 bis Nr. 22)					
24		Ordentliches Ergebnis (Verwaltungsergebnis und Finanzergebnis Nr. 20 und Nr. 23)	3.640	4.500	4.500	4.500	4.500
25	59	Außerordentliche Erträge					
26	79	Außerordentliche Aufwendungen					
27		Außerordentliches Ergebnis (Nr. 25 ./ Nr. 26)					
28		Jahresergebnis vor internen Leistungsbeziehungen	3.640	4.500	4.500	4.500	4.500
		(ordentliches Ergebnis und außerordentliches Ergebnis Nr. 24 und Nr. 27)					
29		Erlöse der internen Leistungsbeziehungen					
30		Kosten der internen Leistungsbeziehungen					
31		Ergebnis der internen Leistungsbeziehungen					
32		Jahresergebnis nach internen Leistungsbeziehungen	3.640	4.500	4.500	4.500	4.500

## Haushaltsplan Friedewald

Teilfinanzhaushalt Amt 151010 Wirtschaftsförderung							
Pos.	Bezeichnung	Ergebnis 2015	Ansatz 2016	Ansatz 2017	Plan 2018	Plan 2019	Plan 2020
	Einzahlungen aus Investitionstätigkeit						
20	+ Einz. aus Investitionszuweis. und Zuschüssen sowie aus Investitionsbeiträgen						
21	+ Einz. aus Abgängen von Vermögensgegenständen des Sachanlagevermögens						
	und des immateriellen Anlagevermögens						
22	+ Einz. aus Abgängen von Vermögensgegenständen des Finanzanlagevermögens						
	Einzahlungen aus Finanzierungstätigkeit						
31	+ Einz. aus der Aufnahme von Krediten und wirtschaftlich vergleichbaren Vorgängen						
	für Investitionen						
	Summe						
	Auszahlungen aus Investitionstätigkeit						
24A	- Ausz. aus gewährten Investitionszuweisungen und -zuschüssen						
24	- Ausz. für den Erwerb von Grundstücken und Gebäuden						
25	- Ausz. für Baumaßnahmen						
26	- Ausz. für Investitionen in das sonst. Sachanlagevermögen und immat. Anlagever.						
27	- Ausz. für Investitionen in das Finanzanlagevermögen						
	Auszahlungen aus Finanzierungstätigkeit						
32	- Auszahlungen für die Tilgung von Krediten und wirtschaftlich vergl. Vorgängen						
	für Investitionen						
	Summe						
	Saldo (Einzahlungen ./ Auszahlungen)						

## Haushaltsplan Friedewald

Teilergebnishaushalt Amt 152010 Tourismusförderung							
Pos.	Konten	Bezeichnung	Ergebnis 2015	Ansatz 2016	Ansatz 2017	Plan 2018	Plan 2019
		Ordentliche Erträge					
01	50	Privatrechtliche Leistungsentgelte					
02	51	Öffentlich-rechtliche Leistungsentgelte					
03	548-549	Kostensatzleistungen und -erstattungen	-530				
04	52	Bestandsveränderungen und aktivierte Eigenleistungen					
05	55	Steuern und steuerähnliche Erträge einschl. Erträge aus gesetzlichen Umlagen					
06	547	Erträge aus Transferleistungen					
07	540-543	Erträge aus Zuweisungen und Zuschüssen für lfd. Zwecke und allgemeine Umlagen					
08	546	Erträge aus der Auflösung von Sonderposten aus Investitionszuweisungen, -zuschüssen und Investitionsbeiträgen		-400	-800	-800	-800
09	53	Sonstige ordentliche Erträge					
10		Summe der ordentlichen Erträge (Nr. 1 bis 9)	-530	-400	-800	-800	-800
		Ordentliche Aufwendungen					
11	62, 63, 640-643, 647-649, 65	Personalaufwendungen					
12	644-646	Versorgungsaufwendungen					
13	60, 61, 67-69	Aufwendungen für Sach- und Dienstleistungen	3.923	7.000	6.000	5.000	5.000
14	66	Abschreibungen		800	1.500	1.500	1.500
15	71	Aufwendungen für Zuweisungen und Zuschüsse sowie besondere Finanzaufwendungen		2.500	2.500	2.500	2.500
16	73	Steueraufwendungen einschl. Aufwendungen aus gesetzlichen Umlageverpflichtungen					
17	72	Transferaufwendungen					
18	70, 74, 76	Sonstige ordentliche Aufwendungen					
19		Summe der ordentlichen Aufwendungen (Nr. 11 bis 18)	3.923	10.300	10.000	9.000	9.000
20		Verwaltungsergebnis (Nr. 10 ././ Nr. 19)	3.393	9.900	9.200	8.200	8.200
21	56, 57	Finanzerträge					
22	77	Finanzaufwendungen					
23		Finanzergebnis (Nr. 21 bis Nr. 22)					
24		Ordentliches Ergebnis (Verwaltungsergebnis und Finanzergebnis Nr. 20 und Nr. 23)	3.393	9.900	9.200	8.200	8.200
25	59	Außerordentliche Erträge					
26	79	Außerordentliche Aufwendungen					
27		Außerordentliches Ergebnis (Nr. 25 ././ Nr. 26)					
28		Jahresergebnis vor internen Leistungsbeziehungen	3.393	9.900	9.200	8.200	8.200
		(ordentliches Ergebnis und außerordentliches Ergebnis Nr. 24 und Nr. 27)					
29		Erlöse der internen Leistungsbeziehungen					
30		Kosten der internen Leistungsbeziehungen					
31		Ergebnis der internen Leistungsbeziehungen					
32		Jahresergebnis nach internen Leistungsbeziehungen	3.393	9.900	9.200	8.200	8.200

## Haushaltsplan Friedewald

Teilfinanzhaushalt Amt 152010 Tourismusförderung							
Pos.	Bezeichnung	Ergebnis 2015	Ansatz 2016	Ansatz 2017	Plan 2018	Plan 2019	Plan 2020
	Einzahlungen aus Investitionstätigkeit						
20	+ Einz. aus Investitionszuweis. und Zuschüssen sowie aus Investitionsbeiträgen		8.200				
21	+ Einz. aus Abgängen von Vermögensgegenständen des Sachanlagevermögens						
	und des immateriellen Anlagevermögens						
22	+ Einz. aus Abgängen von Vermögensgegenständen des Finanzanlagevermögens						
	Einzahlungen aus Finanzierungstätigkeit						
31	+ Einz. aus der Aufnahme von Krediten und wirtschaftlich vergleichbaren Vorgängen						
	für Investitionen						
	Summe		8.200				
	Auszahlungen aus Investitionstätigkeit						
24A	- Ausz. aus gewährten Investitionszuweisungen und -zuschüssen						
24	- Ausz. für den Erwerb von Grundstücken und Gebäuden		-15.000				
25	- Ausz. für Baumaßnahmen						
26	- Ausz. für Investitionen in das sonst. Sachanlagevermögen und immat. Anlagever.						
27	- Ausz. für Investitionen in das Finanzanlagevermögen						
	Auszahlungen aus Finanzierungstätigkeit						
32	- Auszahlungen für die Tilgung von Krediten und wirtschaftlich vergl. Vorgängen						
	für Investitionen						
	Summe		-15.000				
	Saldo (Einzahlungen ./- Auszahlungen)		-6.800				

## Haushaltsplan Friedewald

Investitionen Amt 152010 Tourismusförderung							
Nr. Bezeichnung	Verpflichtungs- Ermächtigungen	Ansatz 2016	Ansatz 2017	Finanzplan 2018	Finanzplan 2019	Finanzplan 2020	
I-1520-001 Zertifizierung Panoramarundweg		-6.800					
20 20 Einz.a.Inv.zuw.u.-zusch.s.a.Inv.beitr.		8.200					
24 24 Ausz.f.d.Erwerb v.Grundstücken u.Gebäuden		-15.000					

## Haushaltsplan Friedewald

Teilergebnishaushalt Amt 153010 Bürgerhäuser							
Pos.	Konten	Bezeichnung	Ergebnis 2015	Ansatz 2016	Ansatz 2017	Plan 2018	Plan 2019
		Ordentliche Erträge					
01	50	Privatrechtliche Leistungsentgelte	-7.476	-6.000	-7.000	-7.000	-7.000
02	51	Öffentlich-rechtliche Leistungsentgelte					
03	548-549	Kostensatzleistungen und -erstattungen					
04	52	Bestandsveränderungen und aktivierte Eigenleistungen					
05	55	Steuern und steuerähnliche Erträge einschl. Erträge aus gesetzlichen Umlagen					
06	547	Erträge aus Transferleistungen					
07	540-543	Erträge aus Zuweisungen und Zuschüssen für lfd. Zwecke und allgemeine Umlagen					
08	546	Erträge aus der Auflösung von Sonderposten aus Investitionszuweisungen, -zuschüssen und Investitionsbeiträgen		-15.500	-15.000	-15.000	-15.000
09	53	Sonstige ordentliche Erträge	-329	-500	-500	-500	-500
10		Summe der ordentlichen Erträge (Nr. 1 bis 9)	-7.805	-22.000	-22.500	-22.500	-22.500
		Ordentliche Aufwendungen					
11	62, 63, 640-643, 647-649, 65	Personalaufwendungen	10.049	14.700	14.600	15.000	15.400
12	644-646	Versorgungsaufwendungen	343	500	500	500	500
13	60, 61, 67-69	Aufwendungen für Sach- und Dienstleistungen	36.293	46.300	49.100	44.100	46.600
14	66	Abschreibungen		37.100	29.600	29.600	29.600
15	71	Aufwendungen für Zuweisungen und Zuschüsse sowie besondere Finanzaufwendungen	50				
16	73	Steueraufwendungen einschl. Aufwendungen aus gesetzlichen Umlageverpflichtungen					
17	72	Transferaufwendungen					
18	70, 74, 76	Sonstige ordentliche Aufwendungen	34				
19		Summe der ordentlichen Aufwendungen (Nr. 11 bis 18)	46.769	98.600	93.800	89.200	92.100
20		Verwaltungsergebnis (Nr. 10 ./ Nr. 19)	38.965	76.600	71.300	66.700	69.600
21	56, 57	Finanzerträge					
22	77	Finanzaufwendungen					
23		Finanzergebnis (Nr. 21 bis Nr. 22)					
24		Ordentliches Ergebnis (Verwaltungsergebnis und Finanzergebnis Nr. 20 und Nr. 23)	38.965	76.600	71.300	66.700	69.600
25	59	Außerordentliche Erträge					
26	79	Außerordentliche Aufwendungen					
27		Außerordentliches Ergebnis (Nr. 25 ./ Nr. 26)					
28		Jahresergebnis vor internen Leistungsbeziehungen	38.965	76.600	71.300	66.700	69.600
		(ordentliches Ergebnis und außerordentliches Ergebnis Nr. 24 und Nr. 27)					
29		Erlöse der internen Leistungsbeziehungen					
30		Kosten der internen Leistungsbeziehungen					
31		Ergebnis der internen Leistungsbeziehungen					
32		Jahresergebnis nach internen Leistungsbeziehungen	38.965	76.600	71.300	66.700	69.600

## Haushaltsplan Friedewald

Teilfinanzhaushalt Amt 153010 Bürgerhäuser							
Pos.	Bezeichnung	Ergebnis 2015	Ansatz 2016	Ansatz 2017	Plan 2018	Plan 2019	Plan 2020
	Einzahlungen aus Investitionstätigkeit						
20	+ Einz. aus Investitionszuweis. und Zuschüssen sowie aus Investitionsbeiträgen	66.439		100.000	300.000	100.000	
21	+ Einz. aus Abgängen von Vermögensgegenständen des Sachanlagevermögens						
	und des immateriellen Anlagevermögens						
22	+ Einz. aus Abgängen von Vermögensgegenständen des Finanzanlagevermögens						
	Einzahlungen aus Finanzierungstätigkeit						
31	+ Einz. aus der Aufnahme von Krediten und wirtschaftlich vergleichbaren Vorgängen						
	für Investitionen						
	Summe	66.439		100.000	300.000	100.000	
	Auszahlungen aus Investitionstätigkeit						
24A	- Ausz. aus gewährten Investitionszuweisungen und -zuschüssen						
24	- Ausz. für den Erwerb von Grundstücken und Gebäuden	-26.329	-10.000	-215.000	-800.000	-500.000	
25	- Ausz. für Baumaßnahmen	-137.855					
26	- Ausz. für Investitionen in das sonst. Sachanlagevermögen und immat. Anlagever.						
27	- Ausz. für Investitionen in das Finanzanlagevermögen						
	Auszahlungen aus Finanzierungstätigkeit						
32	- Auszahlungen für die Tilgung von Krediten und wirtschaftlich vergl. Vorgängen						
	für Investitionen						
	Summe	-164.184	-10.000	-215.000	-800.000	-500.000	
	Saldo (Einzahlungen ./- Auszahlungen)	-97.745	-10.000	-115.000	-500.000	-400.000	

## Haushaltsplan Friedewald

Investitionen Amt 153010 Bürgerhäuser							
Nr. Bezeichnung	Verpflichtungs- Ermächtigungen	Ansatz 2016	Ansatz 2017	Finanzplan 2018	Finanzplan 2019	Finanzplan 2020	
I-0910-009 DE - DGH Hillartshausen 24 24 Ausz.f.d.Erwerb v.Grundstücken u.Gebäuden			-15.000				
I-0910-013 DE - Grundern. Festhalle 20 20 Einz.a.Inv.zuw.u.-zusch.s.a.Inv.beitr. 24 24 Ausz.f.d.Erwerb v.Grundstücken u.Gebäuden		-10.000	-100.000	-500.000	-400.000		
			100.000	300.000	100.000		
		-10.000	-200.000	-800.000	-500.000		

## Haushaltsplan Friedewald

Teilergebnishaushalt Amt 153020 Allg. Grundvermögen							
Pos.	Konten	Bezeichnung	Ergebnis 2015	Ansatz 2016	Ansatz 2017	Plan 2018	Plan 2019
		Ordentliche Erträge					
01	50	Privatrechtliche Leistungsentgelte	-9.235	-21.700	-18.200	-13.700	-13.700
02	51	Öffentlich-rechtliche Leistungsentgelte					
03	548-549	Kostensatzleistungen und -erstattungen	-68				
04	52	Bestandsveränderungen und aktivierte Eigenleistungen					
05	55	Steuern und steuerähnliche Erträge einschl. Erträge aus gesetzlichen Umlagen					
06	547	Erträge aus Transferleistungen					
07	540-543	Erträge aus Zuweisungen und Zuschüssen für lfd. Zwecke und allgemeine Umlagen					
08	546	Erträge aus der Auflösung von Sonderposten aus Investitionszuweisungen, -zuschüssen und Investitionsbeiträgen					
09	53	Sonstige ordentliche Erträge	-3.619	-4.200	-3.900	-3.900	-3.900
10		Summe der ordentlichen Erträge (Nr. 1 bis 9)	-12.922	-25.900	-22.100	-17.600	-17.600
		Ordentliche Aufwendungen					
11	62, 63, 640-643, 647-649, 65	Personalaufwendungen					
12	644-646	Versorgungsaufwendungen					
13	60, 61, 67-69	Aufwendungen für Sach- und Dienstleistungen	11.744	12.400	10.400	9.400	9.400
14	66	Abschreibungen					
15	71	Aufwendungen für Zuweisungen und Zuschüsse sowie besondere Finanzaufwendungen					
16	73	Steueraufwendungen einschl. Aufwendungen aus gesetzlichen Umlageverpflichtungen					
17	72	Transferaufwendungen					
18	70, 74, 76	Sonstige ordentliche Aufwendungen	257				
19		Summe der ordentlichen Aufwendungen (Nr. 11 bis 18)	12.001	12.400	10.400	9.400	9.400
20		Verwaltungsergebnis (Nr. 10 ./ Nr. 19)	-921	-13.500	-11.700	-8.200	-8.200
21	56, 57	Finanzerträge					
22	77	Finanzaufwendungen					
23		Finanzergebnis (Nr. 21 bis Nr. 22)					
24		Ordentliches Ergebnis (Verwaltungsergebnis und Finanzergebnis Nr. 20 und Nr. 23)	-921	-13.500	-11.700	-8.200	-8.200
25	59	Außerordentliche Erträge					
26	79	Außerordentliche Aufwendungen					
27		Außerordentliches Ergebnis (Nr. 25 ./ Nr. 26)					
28		Jahresergebnis vor internen Leistungsbeziehungen	-921	-13.500	-11.700	-8.200	-8.200
		(ordentliches Ergebnis und außerordentliches Ergebnis Nr. 24 und Nr. 27)					
29		Erlöse der internen Leistungsbeziehungen					
30		Kosten der internen Leistungsbeziehungen					
31		Ergebnis der internen Leistungsbeziehungen					
32		Jahresergebnis nach internen Leistungsbeziehungen	-921	-13.500	-11.700	-8.200	-8.200

## Haushaltsplan Friedewald

Teilfinanzhaushalt Amt 153020 Allg. Grundvermögen							
Pos.	Bezeichnung	Ergebnis 2015	Ansatz 2016	Ansatz 2017	Plan 2018	Plan 2019	Plan 2020
	Einzahlungen aus Investitionstätigkeit						
20	+ Einz. aus Investitionszuweis. und Zuschüssen sowie aus Investitionsbeiträgen						
21	+ Einz. aus Abgängen von Vermögensgegenständen des Sachanlagevermögens	1.950	38.000	230.000	110.000	110.000	5.000
	und des immateriellen Anlagevermögens						
22	+ Einz. aus Abgängen von Vermögensgegenständen des Finanzanlagevermögens						
	Einzahlungen aus Finanzierungstätigkeit						
31	+ Einz. aus der Aufnahme von Krediten und wirtschaftlich vergleichbaren Vorgängen						
	für Investitionen						
	Summe	1.950	38.000	230.000	110.000	110.000	5.000
	Auszahlungen aus Investitionstätigkeit						
24A	- Ausz. aus gewährten Investitionszuweisungen und -zuschüssen						
24	- Ausz. für den Erwerb von Grundstücken und Gebäuden	-50.000	-53.000	-240.000	-30.000	-30.000	-53.000
25	- Ausz. für Baumaßnahmen						
26	- Ausz. für Investitionen in das sonst. Sachanlagevermögen und immat. Anlagever.						
27	- Ausz. für Investitionen in das Finanzanlagevermögen						
	Auszahlungen aus Finanzierungstätigkeit						
32	- Auszahlungen für die Tilgung von Krediten und wirtschaftlich vergl. Vorgängen						
	für Investitionen						
	Summe	-50.000	-53.000	-240.000	-30.000	-30.000	-53.000
	Saldo (Einzahlungen ./- Auszahlungen)	-48.050	-15.000	-10.000	80.000	80.000	-48.000

## Haushaltsplan Friedewald

Investitionen Amt 153020 Allg. Grundvermögen							
Nr. Bezeichnung	Verpflichtungs- Ermächtigungen	Ansatz 2016	Ansatz 2017	Finanzplan 2018	Finanzplan 2019	Finanzplan 2020	
I-1530-002 Hausanschlüsse Gasnetz div. 24 24 Ausz.f.d.Erwerb v.Grundstücken u.Gebäuden		-10.000					
		-10.000					
I-1532-001 Grunderwerb allgemein 21 21 Einz.a.Abg.v.Gegenst.d.Sachanlagevermö gens und 24 24 Ausz.f.d.Erwerb v.Grundstücken u.Gebäuden		35.000		100.000	100.000	2.000	
		38.000	230.000	110.000	110.000	5.000	
		-3.000	-230.000	-10.000	-10.000	-3.000	
I-1532-003 Sondertilgung HLG- Konto 24 24 Ausz.f.d.Erwerb v.Grundstücken u.Gebäuden		-40.000	-10.000	-20.000	-20.000	-50.000	
		-40.000	-10.000	-20.000	-20.000	-50.000	

## Haushaltsplan Friedewald

Teilergebnishaushalt Amt 153030 Sonstige Einrichtungen							
Pos.	Konten	Bezeichnung	Ergebnis 2015	Ansatz 2016	Ansatz 2017	Plan 2018	Plan 2019
		Ordentliche Erträge					
01	50	Privatrechtliche Leistungsentgelte					
02	51	Öffentlich-rechtliche Leistungsentgelte					
03	548-549	Kostensatzleistungen und -erstattungen		-1.000	-1.000	-1.000	-1.000
04	52	Bestandsveränderungen und aktivierte Eigenleistungen					
05	55	Steuern und steuerähnliche Erträge einschl. Erträge aus gesetzlichen Umlagen					
06	547	Erträge aus Transferleistungen					
07	540-543	Erträge aus Zuweisungen und Zuschüssen für lfd. Zwecke und allgemeine Umlagen					
08	546	Erträge aus der Auflösung von Sonderposten aus Investitionszuweisungen, -zuschüssen und Investitionsbeiträgen					
09	53	Sonstige ordentliche Erträge					
10		Summe der ordentlichen Erträge (Nr. 1 bis 9)		-1.000	-1.000	-1.000	-1.000
		Ordentliche Aufwendungen					
11	62, 63, 640-643, 647-649, 65	Personalaufwendungen					
12	644-646	Versorgungsaufwendungen					
13	60, 61, 67-69	Aufwendungen für Sach- und Dienstleistungen	1.111	2.200	2.000	2.000	2.000
14	66	Abschreibungen		900	1.000	1.000	1.000
15	71	Aufwendungen für Zuweisungen und Zuschüsse sowie besondere Finanzaufwendungen					
16	73	Steueraufwendungen einschl. Aufwendungen aus gesetzlichen Umlageverpflichtungen					
17	72	Transferaufwendungen					
18	70, 74, 76	Sonstige ordentliche Aufwendungen					
19		Summe der ordentlichen Aufwendungen (Nr. 11 bis 18)	1.111	3.100	3.000	3.000	3.000
20		Verwaltungsergebnis (Nr. 10 ./ Nr. 19)	1.111	2.100	2.000	2.000	2.000
21	56, 57	Finanzerträge					
22	77	Finanzaufwendungen					
23		Finanzergebnis (Nr. 21 bis Nr. 22)					
24		Ordentliches Ergebnis (Verwaltungsergebnis und Finanzergebnis Nr. 20 und Nr. 23)	1.111	2.100	2.000	2.000	2.000
25	59	Außerordentliche Erträge					
26	79	Außerordentliche Aufwendungen					
27		Außerordentliches Ergebnis (Nr. 25 ./ Nr. 26)					
28		Jahresergebnis vor internen Leistungsbeziehungen	1.111	2.100	2.000	2.000	2.000
		(ordentliches Ergebnis und außerordentliches Ergebnis Nr. 24 und Nr. 27)					
29		Erlöse der internen Leistungsbeziehungen					
30		Kosten der internen Leistungsbeziehungen					
31		Ergebnis der internen Leistungsbeziehungen					
32		Jahresergebnis nach internen Leistungsbeziehungen	1.111	2.100	2.000	2.000	2.000

## Haushaltsplan Friedewald

Teilfinanzhaushalt Amt 153030 Sonstige Einrichtungen							
Pos.	Bezeichnung	Ergebnis 2015	Ansatz 2016	Ansatz 2017	Plan 2018	Plan 2019	Plan 2020
	Einzahlungen aus Investitionstätigkeit						
20	+ Einz. aus Investitionszuweis. und Zuschüssen sowie aus Investitionsbeiträgen						
21	+ Einz. aus Abgängen von Vermögensgegenständen des Sachanlagevermögens						
	und des immateriellen Anlagevermögens						
22	+ Einz. aus Abgängen von Vermögensgegenständen des Finanzanlagevermögens						
	Einzahlungen aus Finanzierungstätigkeit						
31	+ Einz. aus der Aufnahme von Krediten und wirtschaftlich vergleichbaren Vorgängen						
	für Investitionen						
	Summe						
	Auszahlungen aus Investitionstätigkeit						
24A	- Ausz. aus gewährten Investitionszuweisungen und -zuschüssen						
24	- Ausz. für den Erwerb von Grundstücken und Gebäuden						
25	- Ausz. für Baumaßnahmen						
26	- Ausz. für Investitionen in das sonst. Sachanlagevermögen und immat. Anlagever.						
27	- Ausz. für Investitionen in das Finanzanlagevermögen						
	Auszahlungen aus Finanzierungstätigkeit						
32	- Auszahlungen für die Tilgung von Krediten und wirtschaftlich vergl. Vorgängen						
	für Investitionen						
	Summe						
	Saldo (Einzahlungen ./ Auszahlungen)						

## Haushaltsplan Friedewald

Teilergebnishaushalt Bereich 16 Allgemeine Finanzwirtschaft							
Pos.	Konten	Bezeichnung	Ergebnis 2015	Ansatz 2016	Ansatz 2017	Plan 2018	Plan 2019
		Ordentliche Erträge					
01	50	Privatrechtliche Leistungsentgelte					
02	51	Öffentlich-rechtliche Leistungsentgelte					
03	548-549	Kostensatzleistungen und -erstattungen					
04	52	Bestandsveränderungen und aktivierte Eigenleistungen					
05	55	Steuern und steuerähnliche Erträge einschl. Erträge aus gesetzlichen Umlagen	-2.710.843	-2.734.500	-2.964.900	-3.101.200	-3.186.800
06	547	Erträge aus Transferleistungen	-80.816	-66.900	-72.900	-74.400	-75.900
07	540-543	Erträge aus Zuweisungen und Zuschüssen für lfd. Zwecke und allgemeine Umlagen	-345.939	-338.200	-242.100	-260.000	-280.000
08	546	Erträge aus der Auflösung von Sonderposten aus Investitionszuweisungen, -zuschüssen und Investitionsbeiträgen					
09	53	Sonstige ordentliche Erträge	-68.383	-75.000	-74.000	-74.000	-74.000
10		Summe der ordentlichen Erträge (Nr. 1 bis 9)	-3.205.981	-3.214.600	-3.353.900	-3.509.600	-3.616.700
		Ordentliche Aufwendungen					
11	62, 63, 640-643, 647-649, 65	Personalaufwendungen					
12	644-646	Versorgungsaufwendungen					
13	60, 61, 67-69	Aufwendungen für Sach- und Dienstleistungen	981				
14	66	Abschreibungen	6.364				
15	71	Aufwendungen für Zuweisungen und Zuschüsse sowie besondere Finanzaufwendungen					
16	73	Steueraufwendungen einschl. Aufwendungen aus gesetzlichen Umlageverpflichtungen	1.500.431	1.599.300	1.739.800	1.773.600	1.814.800
17	72	Transferaufwendungen					
18	70, 74, 76	Sonstige ordentliche Aufwendungen					
19		Summe der ordentlichen Aufwendungen (Nr. 11 bis 18)	1.507.775	1.599.300	1.739.800	1.773.600	1.814.800
20		Verwaltungsergebnis (Nr. 10 ./ Nr. 19)	-1.698.206	-1.615.300	-1.614.100	-1.736.000	-1.801.900
21	56, 57	Finanzerträge	-5.380	-15.500	-15.500	-15.500	-15.500
22	77	Finanzaufwendungen	295.088	253.000	226.000	217.500	212.000
23		Finanzergebnis (Nr. 21 bis Nr. 22)	289.708	237.500	210.500	202.000	196.500
24		Ordentliches Ergebnis (Verwaltungsergebnis und Finanzergebnis Nr. 20 und Nr. 23)	-1.408.498	-1.377.800	-1.403.600	-1.534.000	-1.605.400
25	59	Außerordentliche Erträge					
26	79	Außerordentliche Aufwendungen					
27		Außerordentliches Ergebnis (Nr. 25 ./ Nr. 26)					
28		Jahresergebnis vor internen Leistungsbeziehungen	-1.408.498	-1.377.800	-1.403.600	-1.534.000	-1.605.400
		(ordentliches Ergebnis und außerordentliches Ergebnis Nr. 24 und Nr. 27)					
29		Erlöse der internen Leistungsbeziehungen					
30		Kosten der internen Leistungsbeziehungen					
31		Ergebnis der internen Leistungsbeziehungen					
32		Jahresergebnis nach internen Leistungsbeziehungen	-1.408.498	-1.377.800	-1.403.600	-1.534.000	-1.605.400

## Haushaltsplan Friedewald

Teilfinanzhaushalt Bereich 16 Allgemeine Finanzwirtschaft							
Pos.	Bezeichnung	Ergebnis 2015	Ansatz 2016	Ansatz 2017	Plan 2018	Plan 2019	Plan 2020
	Einzahlungen aus Investitionstätigkeit						
20	+ Einz. aus Investitionszuweis. und Zuschüssen sowie aus Investitionsbeiträgen	61.000	12.000	12.000	12.000	12.000	12.000
21	+ Einz. aus Abgängen von Vermögensgegenständen des Sachanlagevermögens						
	und des immateriellen Anlagevermögens						
22	+ Einz. aus Abgängen von Vermögensgegenständen des Finanzanlagevermögens						
	Einzahlungen aus Finanzierungstätigkeit						
31	+ Einz. aus der Aufnahme von Krediten und wirtschaftlich vergleichbaren Vorgängen		123.900	250.000	280.000		
	für Investitionen						
	Summe	61.000	135.900	262.000	292.000	12.000	12.000
	Auszahlungen aus Investitionstätigkeit						
24A	- Ausz. aus gewährten Investitionszuweisungen und -zuschüssen						
24	- Ausz. für den Erwerb von Grundstücken und Gebäuden						
25	- Ausz. für Baumaßnahmen						
26	- Ausz. für Investitionen in das sonst. Sachanlagevermögen und immat. Anlagever.						
27	- Ausz. für Investitionen in das Finanzanlagevermögen	-654					
	Auszahlungen aus Finanzierungstätigkeit						
32	- Auszahlungen für die Tilgung von Krediten und wirtschaftlich vergl. Vorgängen	-279.462	-264.300	-264.800	-287.600	-271.000	-275.000
	für Investitionen						
	Summe	-280.116	-264.300	-264.800	-287.600	-271.000	-275.000
	Saldo (Einzahlungen ./- Auszahlungen)	-219.116	-128.400	-2.800	4.400	-259.000	-263.000

## Haushaltsplan Friedewald

Teilergebnishaushalt Amt 161010 Steuern, allg. Zuweisungen, allg. Umlagen							
Pos.	Konten	Bezeichnung	Ergebnis 2015	Ansatz 2016	Ansatz 2017	Plan 2018	Plan 2019
		Ordentliche Erträge					
01	50	Privatrechtliche Leistungsentgelte					
02	51	Öffentlich-rechtliche Leistungsentgelte					
03	548-549	Kostensatzleistungen und -erstattungen					
04	52	Bestandsveränderungen und aktivierte Eigenleistungen					
05	55	Steuern und steuerähnliche Erträge einschl. Erträge aus gesetzlichen Umlagen	-2.710.843	-2.734.500	-2.964.900	-3.101.200	-3.186.800
06	547	Erträge aus Transferleistungen	-80.816	-66.900	-72.900	-74.400	-75.900
07	540-543	Erträge aus Zuweisungen und Zuschüssen für lfd. Zwecke und allgemeine Umlagen	-345.939	-338.200	-242.100	-260.000	-280.000
08	546	Erträge aus der Auflösung von Sonderposten aus Investitionszuweisungen, -zuschüssen und Investitionsbeiträgen					
09	53	Sonstige ordentliche Erträge					
10		Summe der ordentlichen Erträge (Nr. 1 bis 9)	-3.137.598	-3.139.600	-3.279.900	-3.435.600	-3.542.700
		Ordentliche Aufwendungen					
11	62, 63, 640-643, 647-649, 65	Personalaufwendungen					
12	644-646	Versorgungsaufwendungen					
13	60, 61, 67-69	Aufwendungen für Sach- und Dienstleistungen					
14	66	Abschreibungen	6.364				
15	71	Aufwendungen für Zuweisungen und Zuschüsse sowie besondere Finanzaufwendungen					
16	73	Steueraufwendungen einschl. Aufwendungen aus gesetzlichen Umlageverpflichtungen	1.500.431	1.599.300	1.739.800	1.773.600	1.814.800
17	72	Transferaufwendungen					
18	70, 74, 76	Sonstige ordentliche Aufwendungen					
19		Summe der ordentlichen Aufwendungen (Nr. 11 bis 18)	1.506.795	1.599.300	1.739.800	1.773.600	1.814.800
20		Verwaltungsergebnis (Nr. 10 ./ Nr. 19)	-1.630.803	-1.540.300	-1.540.100	-1.662.000	-1.727.900
21	56, 57	Finanzerträge	-4.758	-15.000	-15.000	-15.000	-15.000
22	77	Finanzaufwendungen	9.251	11.000	8.000	8.000	8.000
23		Finanzergebnis (Nr. 21 bis Nr. 22)	4.494	-4.000	-7.000	-7.000	-7.000
24		Ordentliches Ergebnis (Verwaltungsergebnis und Finanzergebnis Nr. 20 und Nr. 23)	-1.626.310	-1.544.300	-1.547.100	-1.669.000	-1.734.900
25	59	Außerordentliche Erträge					
26	79	Außerordentliche Aufwendungen					
27		Außerordentliches Ergebnis (Nr. 25 ./ Nr. 26)					
28		Jahresergebnis vor internen Leistungsbeziehungen	-1.626.310	-1.544.300	-1.547.100	-1.669.000	-1.734.900
		(ordentliches Ergebnis und außerordentliches Ergebnis Nr. 24 und Nr. 27)					
29		Erlöse der internen Leistungsbeziehungen					
30		Kosten der internen Leistungsbeziehungen					
31		Ergebnis der internen Leistungsbeziehungen					
32		Jahresergebnis nach internen Leistungsbeziehungen	-1.626.310	-1.544.300	-1.547.100	-1.669.000	-1.734.900

## Haushaltsplan Friedewald

Teilfinanzhaushalt Amt 161010 Steuern, allg. Zuweisungen, allg. Umlagen							
Pos.	Bezeichnung	Ergebnis 2015	Ansatz 2016	Ansatz 2017	Plan 2018	Plan 2019	Plan 2020
	Einzahlungen aus Investitionstätigkeit						
20	+ Einz. aus Investitionszuweis. und Zuschüssen sowie aus Investitionsbeiträgen	61.000	12.000	12.000	12.000	12.000	12.000
21	+ Einz. aus Abgängen von Vermögensgegenständen des Sachanlagevermögens						
	und des immateriellen Anlagevermögens						
22	+ Einz. aus Abgängen von Vermögensgegenständen des Finanzanlagevermögens						
	Einzahlungen aus Finanzierungstätigkeit						
31	+ Einz. aus der Aufnahme von Krediten und wirtschaftlich vergleichbaren Vorgängen						
	für Investitionen						
	Summe	61.000	12.000	12.000	12.000	12.000	12.000
	Auszahlungen aus Investitionstätigkeit						
24A	- Ausz. aus gewährten Investitionszuweisungen und -zuschüssen						
24	- Ausz. für den Erwerb von Grundstücken und Gebäuden						
25	- Ausz. für Baumaßnahmen						
26	- Ausz. für Investitionen in das sonst. Sachanlagevermögen und immat. Anlagever.						
27	- Ausz. für Investitionen in das Finanzanlagevermögen						
	Auszahlungen aus Finanzierungstätigkeit						
32	- Auszahlungen für die Tilgung von Krediten und wirtschaftlich vergl. Vorgängen						
	für Investitionen						
	Summe						
	Saldo (Einzahlungen ./- Auszahlungen)	61.000	12.000	12.000	12.000	12.000	12.000

## Haushaltsplan Friedewald

Investitionen Amt 161010 Steuern, allg. Zuweisungen, allg. Umlagen							
Nr. Bezeichnung	Verpflichtungs- Ermächtigungen	Ansatz 2016	Ansatz 2017	Finanzplan 2018	Finanzplan 2019	Finanzplan 2020	
I-1610-001		12.000	12.000	12.000	12.000	12.000	
Investitionskostenpauschale v. Land							
20 20 Einz.a.Inv.zuw.u.-zusch.s.a.Inv.beitr.		12.000	12.000	12.000	12.000	12.000	

## Haushaltsplan Friedewald

Teilergebnishaushalt Amt 162010 sonst. allg. Finanzwirtschaft							
Pos.	Konten	Bezeichnung	Ergebnis 2015	Ansatz 2016	Ansatz 2017	Plan 2018	Plan 2019
		Ordentliche Erträge					
01	50	Privatrechtliche Leistungsentgelte					
02	51	Öffentlich-rechtliche Leistungsentgelte					
03	548-549	Kostensatzleistungen und -erstattungen					
04	52	Bestandsveränderungen und aktivierte Eigenleistungen					
05	55	Steuern und steuerähnliche Erträge einschl. Erträge aus gesetzlichen Umlagen					
06	547	Erträge aus Transferleistungen					
07	540-543	Erträge aus Zuweisungen und Zuschüssen für lfd. Zwecke und allgemeine Umlagen					
08	546	Erträge aus der Auflösung von Sonderposten aus Investitionszuweisungen, -zuschüssen und Investitionsbeiträgen					
09	53	Sonstige ordentliche Erträge	-68.383	-75.000	-74.000	-74.000	-74.000
10		Summe der ordentlichen Erträge (Nr. 1 bis 9)	-68.383	-75.000	-74.000	-74.000	-74.000
		Ordentliche Aufwendungen					
11	62, 63, 640-643, 647-649, 65	Personalaufwendungen					
12	644-646	Versorgungsaufwendungen					
13	60, 61, 67-69	Aufwendungen für Sach- und Dienstleistungen	981				
14	66	Abschreibungen					
15	71	Aufwendungen für Zuweisungen und Zuschüsse sowie besondere Finanzaufwendungen					
16	73	Steueraufwendungen einschl. Aufwendungen aus gesetzlichen Umlageverpflichtungen					
17	72	Transferaufwendungen					
18	70, 74, 76	Sonstige ordentliche Aufwendungen					
19		Summe der ordentlichen Aufwendungen (Nr. 11 bis 18)	981				
20		Verwaltungsergebnis (Nr. 10 ./ Nr. 19)	-67.402	-75.000	-74.000	-74.000	-74.000
21	56, 57	Finanzerträge	-622	-500	-500	-500	-500
22	77	Finanzaufwendungen	285.836	242.000	218.000	209.500	204.000
23		Finanzergebnis (Nr. 21 bis Nr. 22)	285.214	241.500	217.500	209.000	203.500
24		Ordentliches Ergebnis (Verwaltungsergebnis und Finanzergebnis Nr. 20 und Nr. 23)	217.812	166.500	143.500	135.000	129.500
25	59	Außerordentliche Erträge					
26	79	Außerordentliche Aufwendungen					
27		Außerordentliches Ergebnis (Nr. 25 ./ Nr. 26)					
28		Jahresergebnis vor internen Leistungsbeziehungen	217.812	166.500	143.500	135.000	129.500
		(ordentliches Ergebnis und außerordentliches Ergebnis Nr. 24 und Nr. 27)					
29		Erlöse der internen Leistungsbeziehungen					
30		Kosten der internen Leistungsbeziehungen					
31		Ergebnis der internen Leistungsbeziehungen					
32		Jahresergebnis nach internen Leistungsbeziehungen	217.812	166.500	143.500	135.000	129.500

## Haushaltsplan Friedewald

Teilfinanzhaushalt Amt 162010 sonst. allg. Finanzwirtschaft							
Pos.	Bezeichnung	Ergebnis 2015	Ansatz 2016	Ansatz 2017	Plan 2018	Plan 2019	Plan 2020
	Einzahlungen aus Investitionstätigkeit						
20	+ Einz. aus Investitionszuweis. und Zuschüssen sowie aus Investitionsbeiträgen						
21	+ Einz. aus Abgängen von Vermögensgegenständen des Sachanlagevermögens						
	und des immateriellen Anlagevermögens						
22	+ Einz. aus Abgängen von Vermögensgegenständen des Finanzanlagevermögens						
	Einzahlungen aus Finanzierungstätigkeit						
31	+ Einz. aus der Aufnahme von Krediten und wirtschaftlich vergleichbaren Vorgängen		123.900	250.000	280.000		
	für Investitionen						
	Summe		123.900	250.000	280.000		
	Auszahlungen aus Investitionstätigkeit						
24A	- Ausz. aus gewährten Investitionszuweisungen und -zuschüssen						
24	- Ausz. für den Erwerb von Grundstücken und Gebäuden						
25	- Ausz. für Baumaßnahmen						
26	- Ausz. für Investitionen in das sonst. Sachanlagevermögen und immat. Anlagever.						
27	- Ausz. für Investitionen in das Finanzanlagevermögen	-654					
	Auszahlungen aus Finanzierungstätigkeit						
32	- Auszahlungen für die Tilgung von Krediten und wirtschaftlich vergl. Vorgängen	-279.462	-264.300	-264.800	-287.600	-271.000	-275.000
	für Investitionen						
	Summe	-280.116	-264.300	-264.800	-287.600	-271.000	-275.000
	Saldo (Einzahlungen ./- Auszahlungen)	-280.116	-140.400	-14.800	-7.600	-271.000	-275.000

## Haushaltsplan Friedewald

Teilergebnishaushalt Amt 163010 Abwicklung der Vorjahre							
Pos.	Konten	Bezeichnung	Ergebnis 2015	Ansatz 2016	Ansatz 2017	Plan 2018	Plan 2019
		Ordentliche Erträge					
01	50	Privatrechtliche Leistungsentgelte					
02	51	Öffentlich-rechtliche Leistungsentgelte					
03	548-549	Kostensatzleistungen und -erstattungen					
04	52	Bestandsveränderungen und aktivierte Eigenleistungen					
05	55	Steuern und steuerähnliche Erträge einschl. Erträge aus gesetzlichen Umlagen					
06	547	Erträge aus Transferleistungen					
07	540-543	Erträge aus Zuweisungen und Zuschüssen für lfd. Zwecke und allgemeine Umlagen					
08	546	Erträge aus der Auflösung von Sonderposten aus Investitionszuweisungen, -zuschüssen und Investitionsbeiträgen					
09	53	Sonstige ordentliche Erträge					
10		Summe der ordentlichen Erträge (Nr. 1 bis 9)					
		Ordentliche Aufwendungen					
11	62, 63, 640-643, 647-649, 65	Personalaufwendungen					
12	644-646	Versorgungsaufwendungen					
13	60, 61, 67-69	Aufwendungen für Sach- und Dienstleistungen					
14	66	Abschreibungen					
15	71	Aufwendungen für Zuweisungen und Zuschüsse sowie besondere Finanzaufwendungen					
16	73	Steueraufwendungen einschl. Aufwendungen aus gesetzlichen Umlageverpflichtungen					
17	72	Transferaufwendungen					
18	70, 74, 76	Sonstige ordentliche Aufwendungen					
19		Summe der ordentlichen Aufwendungen (Nr. 11 bis 18)					
20		Verwaltungsergebnis (Nr. 10 ./ Nr. 19)					
21	56, 57	Finanzerträge					
22	77	Finanzaufwendungen					
23		Finanzergebnis (Nr. 21 bis Nr. 22)					
24		Ordentliches Ergebnis (Verwaltungsergebnis und Finanzergebnis Nr. 20 und Nr. 23)					
25	59	Außerordentliche Erträge					
26	79	Außerordentliche Aufwendungen					
27		Außerordentliches Ergebnis (Nr. 25 ./ Nr. 26)					
28		Jahresergebnis vor internen Leistungsbeziehungen					
		(ordentliches Ergebnis und außerordentliches Ergebnis Nr. 24 und Nr. 27)					
29		Erlöse der internen Leistungsbeziehungen					
30		Kosten der internen Leistungsbeziehungen					
31		Ergebnis der internen Leistungsbeziehungen					
32		Jahresergebnis nach internen Leistungsbeziehungen					

## Haushaltsplan Friedewald

Teilfinanzhaushalt Amt 163010 Abwicklung der Vorjahre							
Pos.	Bezeichnung	Ergebnis 2015	Ansatz 2016	Ansatz 2017	Plan 2018	Plan 2019	Plan 2020
	Einzahlungen aus Investitionstätigkeit						
20	+ Einz. aus Investitionszuweis. und Zuschüssen sowie aus Investitionsbeiträgen						
21	+ Einz. aus Abgängen von Vermögensgegenständen des Sachanlagevermögens						
	und des immateriellen Anlagevermögens						
22	+ Einz. aus Abgängen von Vermögensgegenständen des Finanzanlagevermögens						
	Einzahlungen aus Finanzierungstätigkeit						
31	+ Einz. aus der Aufnahme von Krediten und wirtschaftlich vergleichbaren Vorgängen						
	für Investitionen						
	Summe						
	Auszahlungen aus Investitionstätigkeit						
24A	- Ausz. aus gewährten Investitionszuweisungen und -zuschüssen						
24	- Ausz. für den Erwerb von Grundstücken und Gebäuden						
25	- Ausz. für Baumaßnahmen						
26	- Ausz. für Investitionen in das sonst. Sachanlagevermögen und immat. Anlagever.						
27	- Ausz. für Investitionen in das Finanzanlagevermögen						
	Auszahlungen aus Finanzierungstätigkeit						
32	- Auszahlungen für die Tilgung von Krediten und wirtschaftlich vergl. Vorgängen						
	für Investitionen						
	Summe						
	Saldo (Einzahlungen ./ Auszahlungen)						

## Haushaltsplan Friedewald

Mittelfristige Ergebnisplanung - Beträge in 1.000 Euro -						
KVKR	Arten der Erträge und Aufwendungen	Ansatz 2016	Ansatz 2017	Ansatz 2018	Ansatz 2019	Ansatz 2020
	Erträge					
50	Privatrechtliche Leistungsentgelte	-29,7	-33,1	-32,9	-32,9	-32,9
51	Öffentlich-rechtliche Leistungsentgelte	-1.229,9	-1.291,4	-1.296,4	-1.293,4	-1.293,4
548-549	Kostenersatzleistungen und -erstattungen	-52,0	-54,5	-49,5	-46,5	-38,0
52	Bestandsveränderungen & aktivierte Eigenleistungen					
5500	Gemeindeanteil an der Einkommenssteuer	-1.134,0	-1.215,1	-1.275,8	-1.339,6	-1.406,6
5504	Gemeindeanteil an der Umsatzsteuer	-111,5	-140,0	-172,8	-151,2	-155,0
5551	Grundsteuer A	-34,0	-33,0	-33,5	-34,0	-34,0
5552	Grundsteuer B	-336,0	-327,0	-330,1	-335,0	-340,1
5553	Gewerbsteuer	-1.110,0	-1.240,0	-1.278,0	-1.316,0	-1.362,0
5554	Grunderwerbsteuer					
5559	Andere Steuern	-9,0	-9,8	-11,0	-11,0	-11,0
558	Erträge aus Umlagen					
55..	Sonst. Erträge aus Steuern, sonst. steuerähnli. Erträge, sonst. Umlagen					
547	Erträge aus Transferleistungen	-81,9	-72,9	-74,4	-75,9	-78,1
540-543	Erträge aus Zuweisungen & Zuschüsse für lauf. Zwecke & allg. Umlagen	-602,3	-506,2	-491,1	-522,7	-514,7
546	Erträge aus der Auflösung von Sonderposten	-370,1	-399,6	-404,3	-408,8	-409,8
53	Sonstige Ordentliche Erträge	-85,7	-84,9	-84,9	-84,9	-84,9
10	Summe der ordentlichen Erträge	-5.186,1	-5.407,5	-5.534,7	-5.651,9	-5.760,5
	Aufwendungen					
62,63,..	Personalaufwendungen (62,63,640-643,647-649,65)	1.284,2	1.287,8	1.296,9	1.318,8	1.324,5
644-646	Versorgungsaufwendungen	171,2	185,1	187,7	191,4	193,2
60,61,..	Aufwendungen für Sach- und Dienstleistungen (60,61,67-69)	962,7	1.023,9	983,4	980,6	959,9
66	Abschreibungen	820,3	865,7	900,2	919,2	921,2
71	Aufw. für Zuw. & Zuschüsse sowie bes. Finanzaufwendungen	90,6	75,6	77,4	75,4	75,4
73	Steueraufw. einschl. Aufw. aus gesetzl. Umlageverpflichtungen	1.619,3	1.755,2	1.789,0	1.830,2	1.873,0
72	Transferaufwendungen					
70,74,76	Sonstige ordentliche Aufwendungen	0,7	0,6	0,6	0,6	0,6
19	Summe der ordentlichen Aufwendungen	4.949,0	5.193,8	5.235,1	5.316,1	5.347,7
20	Verwaltungsergebnis	-237,1	-213,7	-299,6	-335,8	-412,8
56,57	Finanzerträge	-18,0	-18,5	-18,5	-18,5	-18,5
77	Zinsen und ähnl. Aufwendungen	253,0	226,0	217,5	212,0	198,0
23	Finanzergebnis	235,0	207,5	199,0	193,5	179,5
24	Ordentliches Ergebnis	-2,1	-6,2	-100,6	-142,3	-233,3
59	Außerordentliche Erträge	-3,0				
79	Außerordentliche Aufwendungen					
27	Außerordentliches Ergebnis	-3,0				
28	Jahresergebnis	-5,1	-6,2	-100,6	-142,3	-233,3

## Haushaltsplan Friedewald

Ergänzung zur mittelfristige Ergebnisplanung § 9 Abs. 1 VV zur GemHVO							
Nr.	Konten	Bezeichnung	Ansatz 2016	Ansatz 2017	Ansatz 2018	Ansatz 2019	Ansatz 2020
01	50	Privatrechtliche Leistungsentgelte	-29,7	-33,1	-32,9	-32,9	-32,9
02	51	Öffentlich-rechtliche Leistungsentgelte	-1.229,9	-1.291,4	-1.296,4	-1.293,4	-1.293,4
03	548-549	Kostensatzleistungen und -erstattungen	-52,0	-54,5	-49,5	-46,5	-38,0
04	52	Bestandsveränderungen und aktivierte Eigenleistungen					
05	55	Steuern u. steuerähnliche Erträge einschl. Erträge aus gesetzlichen Umlagen	-2.734,5	-2.964,9	-3.101,2	-3.186,8	-3.308,7
06	547	Erträge aus Transferleistungen	-81,9	-72,9	-74,4	-75,9	-78,1
07	540-543	Erträge aus Zuweisungen und Zuschüssen für laufende Zwecke u. allgemeine Umlagen	-602,3	-506,2	-491,1	-522,7	-514,7
08	546	Erträge aus der Auflösung von Sonderposten aus Investitionszuweisungen, -zuschüssen u. Investitionsbeiträgen	-370,1	-399,6	-404,3	-408,8	-409,8
09	53	Sonstige ordentliche Erträge	-85,7	-84,9	-84,9	-84,9	-84,9
10		Summe der ordentlichen Erträge (Nr. 1 bis 9)	-5.186,1	-5.407,5	-5.534,7	-5.651,9	-5.760,5
11	62, 63, 640-643, 647-649, 65	Personalaufwendungen	1.284,2	1.287,8	1.296,9	1.318,8	1.324,5
12	644-646	Versorgungsaufwendungen	171,2	185,1	187,7	191,4	193,2
13	60, 61, 67-69	Aufwendungen für Sach- und Dienstleistungen	962,7	1.023,9	983,4	980,6	959,9
14	66	Abschreibungen	820,3	865,7	900,2	919,2	921,2
15	71	Aufwendungen für Zuweisungen und Zuschüsse sowie besondere Finanzaufwendungen	90,6	75,6	77,4	75,4	75,4
16	73	Steueraufwendungen einschl. Aufwendungen aus gesetzlichen Umlageverpflichtungen	1.619,3	1.755,2	1.789,0	1.830,2	1.873,0
17	72	Transferaufwendungen					
18	70, 74, 76	Sonstige ordentliche Aufwendungen	0,7	0,6	0,6	0,6	0,6
19		Summe der ordentlichen Aufwendungen (Nr. 11 bis 18)	4.949,0	5.193,8	5.235,1	5.316,1	5.347,7
20		Verwaltungsergebnis (Nr. 10 ./ Nr. 19)	-237,1	-213,7	-299,6	-335,8	-412,8
21	56, 57	Finanzerträge	-18,0	-18,5	-18,5	-18,5	-18,5
22	77	Zinsen und andere Finanzaufwendungen	253,0	226,0	217,5	212,0	198,0
23		Finanzergebnis (Nr. 21 ./ Nr. 22)	235,0	207,5	199,0	193,5	179,5
24		Gesamtbetrag der ordentlichen Erträge (Nr. 10 und Nr. 21)	-5.204,1	-5.426,0	-5.553,2	-5.670,4	-5.779,0
25		Gesamtbetrag der ordentlichen Aufwendungen (Nr.19 und Nr.22)	5.202,0	5.419,8	5.452,6	5.528,1	5.545,7
26		Ordentliches Ergebnis (Nr.24 ./ Nr.25)	-2,1	-6,2	-100,6	-142,3	-233,3
27	59	Außerordentliche Erträge	-3,0				
28	79	Außerordentliche Aufwendungen					
29		Außerordentliches Ergebnis (Nr. 27 ./Nr. 28)	-3,0				
30		Jahresergebnis (Nr. 26 und Nr. 29)	-5,1	-6,2	-100,6	-142,3	-233,3
		Nachrichtlich:					
		Summe der vorgetragenen Jahresfehlbeträge	---	---	---	---	---

## Haushaltsplan Friedewald

Mittelfristige Ergebnisplanung - Beträge in 1.000 Euro -						
Art der Einzahlung/Auszahlung	Ansatz 2016	Ansatz 2017	Ansatz 2018	Ansatz 2019	Ansatz 2020	
Einzahlungen						
Aufnahme von Krediten und der Begebung von Anleihen	623,9	874,8	780,0	500,0	500,0	
Investitionszuweisungen, -zuschüsse und Investitionsbeiträge	208,7	264,0	337,0	483,0	1.323,5	
Verkaufserlöse aus Abgängen von Vermögensgegenständen des Anlagevermögens	38,0	274,0	110,0	110,0	5,0	
Rückzahlung von gewährten Krediten						
Summe der Einzahlungen	870,6	1.412,8	1.227,0	1.093,0	1.828,5	
Auszahlungen						
Tilgung von Krediten	-264,3	-264,8	-287,6	-271,0	-275,0	
Investitionen für immaterielle Vermögensgegenstände, Sachanlagen und Finanzanl.	-593,0	-1.150,0	-1.081,0	-1.027,0	-1.781,0	
davon:						
Investitionszuweisungen, -zuschüsse und Investitionsbeiträge	-9,0					
Investitionen in Finanzanlagen						
davon:						
Ausleihungen						
Summe der Auszahlungen	-857,3	-1.414,8	-1.368,6	-1.298,0	-2.056,0	
Saldo	13,3	-2,0	-141,6	-205,0	-227,5	

## Haushaltsplan Friedewald

Ergänzung zur mittelfristige Finanzplanung § 9 Abs. 1 VV zur GemHVO							
Nr.	Konten	Bezeichnung	Ansatz 2016	Ansatz 2017	Ansatz 2018	Ansatz 2019	Ansatz 2020
01	810	Privatrechtliche Leistungsentgelte	29,7	33,1	32,9	32,9	32,9
02	811	Öffentlich-rechtliche Leistungsentgelte	1.229,9	1.291,4	1.296,4	1.293,4	1.293,4
03	812	Kostenersatzleistungen und -erstattungen	52,0	54,5	49,5	46,5	38,0
04	814	Einzahlungen aus Steuern und steuerähnlichen Erträgen	2.734,5	2.964,9	3.101,2	3.186,8	3.308,7
		einschließlich Erträgen aus gesetzlichen Umlagen					
05	815	Einzahlungen aus Transferleistungen	81,9	72,9	74,4	75,9	78,1
06	816	Zuweisungen und Zuschüsse für laufende Zwecke und allgemeine Umlagen	602,3	506,2	491,1	522,7	514,7
07	817	Zinsen und sonstige Finanzeinzahlungen	18,0	18,5	18,5	18,5	18,5
08	813, 828	Sonstige ordentliche Einzahlungen und sonstige außerordentliche Einzahlungen,	88,7	84,9	84,9	84,9	84,9
		die sich nicht aus Investitionstätigkeit ergeben					
09		Summe der Einzahlungen aus laufender Verwaltungstätigkeit (Nrn. 1 bis 8)	4.837,0	5.026,4	5.148,9	5.261,6	5.369,2
10	830	Personalauszahlungen	-1.284,2	-1.287,8	-1.296,9	-1.318,8	-1.324,5
11	831	Versorgungsauszahlungen	-171,2	-185,1	-187,7	-191,4	-193,2
12	832	Auszahlungen für Sach- und Dienstleistungen	-962,7	-1.023,9	-983,4	-980,6	-959,9
13	833	Auszahlungen für Transferleistungen					
14	834	Auszahlungen für Zuweisungen und Zuschüsse für laufende Zwecke	-90,6	-75,6	-77,4	-75,4	-75,4
		sowie besondere Finanzauszahlungen					
15	835	Auszahlungen f. Steuern einschl. Auszahlungen aus gesetzl. Umlageverpflichtungen	-1.619,3	-1.755,2	-1.789,0	-1.830,2	-1.873,0
16	836	Zinsen und ähnliche Auszahlungen	-253,0	-226,0	-217,5	-212,0	-198,0
17	837, 848	Sonstige ordentliche Auszahlungen und sonstige außerordentliche Auszahlungen,					
		die sich nicht aus Investitionstätigkeit ergeben	-0,7	-0,6	-0,6	-0,6	-0,6
18		Summe der Auszahlungen aus laufender Verwaltungstätigkeit (Nrn. 10 bis 17)	-4.381,7	-4.554,1	-4.552,4	-4.608,9	-4.624,5
19		Zahlungsmittelüberschuss oder Zahlungsmittelbedarf aus laufender	455,4	472,3	596,5	652,7	744,7
		Verwaltungstätigkeit (Saldo aus Nrn. 9 und 18)					
20	820	Einzahlungen aus Investitionszuweisungen und -zuschüssen	208,7	264,0	337,0	483,0	1.323,5
		sowie aus Investitionsbeiträgen					
21	822	Einzahlungen aus Abgängen von Vermögensgegenständen des Sachanlagevermögens	38,0	274,0	110,0	110,0	5,0
		und des immateriellen Anlagevermögens					
22	823	Einzahlungen aus Abgängen von Vermögensgegenständen des Finanzanlagevermögens					
23		Summe der Einzahlungen aus Investitionstätigkeit (Nrn. 20 bis 22)	246,7	538,0	447,0	593,0	1.328,5
24	841	Auszahlungen für den Erwerb von Grundstücken und Gebäuden	-507,0	-1.008,0	-1.058,0	-1.003,0	-1.576,0
25	842	Auszahlungen für Baumaßnahmen	-30,0				
26	840, 843	Auszahlungen für Investitionen in das sonstige Sachanlagevermögen	-56,0	-142,0	-23,0	-24,0	-205,0
		und immaterielle Anlagevermögen					
27	844	Auszahlungen für Investitionen in das Finanzanlagevermögen					
28		Summe der Auszahlungen aus Investitionstätigkeit (Nrn.24 bis 27)	-593,0	-1.150,0	-1.081,0	-1.027,0	-1.781,0

## Haushaltsplan Friedewald

Ergänzung zur mittelfristige Finanzplanung § 9 Abs. 1 VV zur GemHVO							
Nr.	Konten	Bezeichnung	Ansatz 2016	Ansatz 2017	Ansatz 2018	Ansatz 2019	Ansatz 2020
29		Zahlungsmittelüberschuss oder Zahlungsmittelbedarf aus	-346,3	-612,0	-634,0	-434,0	-452,5
		Investitionstätigkeit (Saldo aus Nrn. 23 und 28)					
30		Zahlungsmittelüberschuss oder Zahlungsmittelbedarf (Summe aus Nrn. 19 und 29)	109,1	-139,7	-37,5	218,7	292,2
31	826	Einzahlungen aus der Aufnahme von Krediten und wirtschaftlich	123,9	374,8	280,0		
		vergleichbaren Vorgängen für Investitionen					
32	846	Auszahlungen für die Tilgung von Krediten und wirtschaftlich	-264,3	-264,8	-287,6	-271,0	-275,0
		vergleichbaren Vorgängen für Investitionen					
33		Zahlungsmittelüberschuss oder Zahlungsmittelbedarf aus	-140,4	110,0	-7,6	-271,0	-275,0
		Finanzierungstätigkeit (Saldo aus Nrn. 31 und 32)					
34		Änderung des Zahlungsmittelbestandes zum Ende des Haushaltsjahres	-31,4	-29,7	-45,1	-52,3	17,2
		(Summe aus Nrn. 30 und 33)					
35		Geplanter Anfangsbestand an Zahlungsmitteln zu Beginn des Haushaltsjahres	125,0	400,0	370,3	325,2	272,9
36		Geplante Veränderung des Bestandes an Zahlungsmitteln (Nr. 34)	-31,4	-29,7	-45,1	-52,3	17,2
37		Geplanter Endbestand an Zahlungsmitteln am Ende des Haushaltsjahres					
		(Summe aus den Summen Nrn. 35 und 36)	93,7	370,3	325,2	272,9	290,1