

HAUSHALTSSATZUNG UND HAUSHALTSPLAN 2024




Foto: Ludger Konopka

Inhaltsverzeichnis

	Seite
1. Haushaltssatzung	3 - 6
2. Allgemeine Vorbemerkungen	7 - 8
3. Produkt- und Kostenstellenplan	9 - 12
4. Vorbericht	13 – 34
5. Stellenplan	35 – 38
6. Übersicht über die Verpflichtungsermächtigungen	39 – 40
7. Schuldenübersicht	41 – 44
8. Rücklagenübersicht	45 – 46
9. Haushaltsplan mit Ergebnisplanung, Finanzplanung und Investitionsprogramm 2023 - 2027	47 - 188

Haushaltssatzung
der Gemeinde Friedewald
für das Haushaltsjahr
2024





Haushaltssatzung der Gemeinde Friedewald für das Jahr 2024



Aufgrund der §§ 94 ff. der Hessischen Gemeindeordnung (HGO) in der Fassung der Bekanntmachung vom 07. März 2005 (GVBl. I S. 142), zuletzt geändert durch Artikel 3 des Gesetzes vom 11. Dezember 2020 (GVBl. I S. 915), hat die Gemeindevertretung der Gemeinde Friedewald am 24. Januar 2024 folgende Haushaltssatzung beschlossen:

§ 1

Der Haushaltsplan für das Haushaltsjahr 2024 wird

im Ergebnishaushalt

im ordentlichen Ergebnis

mit dem Gesamtbetrag der Erträge auf	7.386.146,00 EUR
mit dem Gesamtbetrag der Aufwendungen auf	- 7.353.108,00 EUR
mit einem Saldo von	<u>33.038,00 EUR</u>

im außerordentlichen Ergebnis

mit dem Gesamtbetrag der Erträge auf	0,00 EUR
mit dem Gesamtbetrag der Aufwendungen auf	0,00 EUR
mit einem Saldo von	<u>0,00 EUR</u>

mit einem Überschuss von	<u>33.038,00 EUR</u>
--------------------------	----------------------

im Finanzhaushalt

mit dem Saldo aus den Einzahlungen und Auszahlungen aus laufender Verwaltungstätigkeit auf	604.288,00 EUR
---	----------------

und dem Gesamtbetrag der Einzahlungen aus Investitionstätigkeit auf	120.312,00 EUR
Auszahlungen aus Investitionstätigkeit auf	- 713.700,00 EUR
mit einem Saldo von	<u>- 593.388,00 EUR</u>

Einzahlungen aus Finanzierungstätigkeit auf	590.000,00 EUR
Auszahlungen aus Finanzierungstätigkeit auf	- 600.500,00 EUR
mit einem Saldo von	<u>- 10.500,00 EUR</u>

mit einem Finanzmittelüberschuss des Haushaltsjahres von	<u>400,00 EUR</u>
---	-------------------

festgesetzt.

§ 2

Der Gesamtbetrag der Kredite, deren Aufnahme im Haushaltsjahr 2024 zur Finanzierung von Investitionen und Investitionsförderungsmaßnahmen erforderlich ist, wird auf

590.000,00 Euro

festgesetzt.

§ 3

Verpflichtungsermächtigungen werden nicht veranschlagt.

§ 4

Der Höchstbetrag der Liquiditätskredite, die im Haushaltsjahr 2024 zur rechtzeitigen Leistung von Auszahlungen in Anspruch genommen werden dürfen, wird auf

1.000.000,00 Euro

festgesetzt.

§ 5

Die Steuersätze für die Gemeindesteuern werden für das Haushaltsjahr 2024 wie folgt festgesetzt:

- | | |
|--|-----------|
| 1. Grundsteuer | |
| a) für land- und forstwirtschaftliche Betriebe (Grundsteuer A) | 450 v. H. |
| b) für Grundstücke (Grundsteuer B) | 450 v. H. |
| 2. Gewerbesteuer | 390 v. H. |

§ 6

Ein Haushaltssicherungskonzept wurde nicht beschlossen.

§ 7

Es gilt der von der Gemeindevertretung als Teil des Haushaltsplans am 24. Januar 2024 beschlossene Stellenplan.

§ 8

- 1) Jeder Teilhaushalt bildet ein Budget. Ausgenommen hiervon sind die Personal- und Versorgungsaufwendungen. Die Personalaufwendungen Kontenklasse 62, 63, 640-643, 647-649, 65 sowie die Versorgungsaufwendungen Kontenklasse 644-6461 bilden ein eigenes Budget. Zahlungswirksame Mehrerträge eines Budgets können zur Deckung von Mehraufwendungen des gleichen Budgets gemäß § 19 Absatz 2 GemHVO herangezogen werden. Mindererträge sind im Budget auszugleichen. Zahlungswirksame Aufwendungen eines Budgets können zu Gunsten von Investitionsauszahlungen des Budgets verwendet werden. Mittel aus den Budgets sind grundsätzlich übertragbar.
- 2) Als erheblich i. S. d. § 98 Absatz 2 Nr. 1 HGO gilt ein Fehlbetrag, der 5 v. H. des Gesamthaushaltsvolumens des laufenden Haushaltsjahres übersteigt.
- 3) Als erheblich sind Mehrausgaben i. S. d. § 98 Absatz 2 Nr. 2 HGO dann anzusehen, wenn sie im Einzelfall 2 v. H. des Gesamtvolumens des laufenden Haushaltsjahres übersteigen.
- 4) Unerheblich im Sinne des § 98 Absatz 3 Nr. 1 HGO sind Mehrausgaben für Bauten, wenn sie den Betrag von **10.000,00 Euro** nicht überschreiten. In diesem Falle wird das Zustimmungsrecht der Gemeindevertretung gemäß § 100 Absatz 1 HGO auf den Gemeindevorstand übertragen.
- 5) Für die *über- und außerplanmäßigen* Ausgaben des Gesamtergebnishaushalts bis zu einer Höhe von höchstens **5.000,00 Euro** wird das Zustimmungsrecht der Gemeindevertretung gemäß § 100 Absatz 1 HGO auf den Gemeindevorstand übertragen.
- 6) Für die *über- und außerplanmäßigen* Ausgaben des Gesamtfinanzhaushalts bis zu einer Höhe von **10.000,00 Euro** wird das Zustimmungsrecht der Gemeindevertretung gemäß § 100 Absatz 1 HGO auf den Gemeindevorstand übertragen.
- 7) Für Investitionen von erheblicher Bedeutung **ab 50.000,00 Euro (netto)** muss durch einen Wirtschaftlichkeitsvergleich gem. §12 GemHVO, die wirtschaftlichste Lösung ermittelt werden.

Friedewald, 24. Januar 2024

Der Gemeindevorstand
der Gemeinde Friedewald

(Siegel)

Julian Kempka
Bürgermeister

Allgemeine Vorbemerkungen
zum Haushaltsplan
2024

Rechtsgrundlagen:

Bei der Aufstellung des Haushaltsplanes sind folgende Rechtsvorschriften anzuwenden:

- a) Hessische Gemeindeordnung (HGO) in der Fassung der Bekanntmachung vom 7. März 2005 (GVBl. I S. 142) in der jeweils gültigen Fassung.
- b) Verordnung über die Aufstellung und Ausführung des Haushaltsplanes der Gemeinde (Gemeindehaushaltsverordnung - GemHVO) vom 02. April 2006 (GVBl. I. S. 235) in der derzeit gültigen Fassung.

Hinweis zur Betrachtung des Gesamtergebnishaushaltes sowie der Teilergebnispläne

Da Erträge in der doppelten Buchführung im Haben gebucht werden erscheinen diese in dem Gesamtergebnishaushalt sowie in den Teilergebnishaushalten im Minus. Daher sind die entsprechenden Positionen mit einem Vorzeichen (-) gekennzeichnet.

Aufwendungen werden im Gesamtergebnishaushalt hingegen positiv dargestellt.

In dem Gesamtfinanzhaushalt und den Teilfinanzhaushalten werden die Vorzeichen wieder umgekehrt.

Haushaltsausgleich:

Der Haushaltsausgleich ist gegeben, wenn der Gesamtbetrag der ordentlichen Erträge den Gesamtbetrag der ordentlichen Aufwendungen unter Berücksichtigung der Zins- und sonstigen Finanzerträge sowie der Zins- und sonstigen Finanzaufwendungen übersteigt.

Im vorliegenden Haushaltsplan wird der Haushaltsausgleich (ordentliches Ergebnis) gemäß § 80 Absatz 2 HGO erreicht.

Produkt- und Kostenstellenplan zum Haushalt der Gemeinde Friedewald

2024

Produktbereich	Produktgruppe	Produktebene (Druckebene HH)	Kostenstelle (Buchungsebene), bish. UA	
01 Innere Verwaltung	0110 Gemeindeorgane	011010 Gemeindeorgane	01101001 Gemeindevertretung	
			01101002 Gemeindevorstand	
			01101003 Bürgermeister	
			01101004 Ausschüsse	
			01101005 Ortsbeiräte	
				01101006 Fraktionen
				<i>01101099 Gemeindeorgane allgemein</i>
	0120 Haupt- und Personalverwaltung	012010 Hauptverwaltung	01201001 Hauptverwaltung	
			01201002 Ortsgericht / Schiedsamt	
			01201003 Öffentlichkeitsarbeit / Repräsentationen	
			01201004 EDV / Datenschutz	
			01201005 Rathaus	
			<i>01201099 Hauptverwaltung allgemein</i>	
	012020 Personalverwaltung	01202001 Personalverwaltung		
0130 Finanzverwaltung	013010 Finanzverwaltung	01301001 Finanzsteuerung		
		01301002 Kasse		
		01301003 Steueramt		
			<i>01301099 Finanzverwaltung allgemein</i>	
0140 Bauhof	014010 Bauhof	01401001 Bauhofverwaltung		
		01401002 Bauhof Fuhrpark		
			<i>01401099 Bauhof allgemein</i>	
02 Sicherheit und Ordnung	0210 Statistik u. Wahlen	021010 Statistik und Wahlen	02101001 Statistik-/Wahlverwaltung	
	0220 Sicherheit und Ordnung	022010 Ordnungsverwaltung	02201001 Ordnungsverwaltung	
			02201002 Einwohnermeldeamt	
				<i>02201099 Ordnungsverwaltung allgemein</i>
		022020 Standesamt	02202001 Standesamtsverwaltung	
	0230 Brandschutz	023010 Brandschutz	02301001 Feuerwehr Friedewald	
			02301002 Feuerwehr Hillartshausen	
			02301003 Feuerwehr Lautenhausen	
			02301004 Feuerwehr Motzfeld	
				<i>02301099 Feuerwehr allgemein</i>
0240 Katastrophenschutz	024010 Katastrophenschutz	02401001 Katastrophenschutzverwaltung		

04 Kultur- und Wissenschaft	0410 Heimat und sonstige Kulturpflege	041010 Kultur- und Musikpflege	04101001 Kulturelle Veranstaltungen
		041030 Vereinsförderung <i>Anmerkung: f. nicht-Sportvereine</i>	04103001 Vereine Friedewald
			04103011 Vereine Hillartshausen 04103021 Vereine Lautenhausen 04103031 Vereine Motzfeld 04103041 Vereine überörtlich <i>04103099 Vereinsförderung allgemein</i>
0420 Förderung von Kirchengemeinden	042010 Förderung von Kirchengemeinden	04201001 Förderung von Kirchengemeinden	
05 Soziale Leistungen	0520 Sonstige Soziale Hilfen und Leistungen	052010 Sonstige Soziale Hilfen	05201001 Sonstige Soziale Hilfen
			05201002 Seniorenarbeit 05201003 Bürgerbus <i>05201099 Soziale Hilfen allgemein</i>
06 Kinder-/Jugend- und Familienhilfe	0620 Jugendarbeit	062010 Jugendarbeit	06201001 Ortsjugendpflege
			06201002 Jugendhaus Friedewald
			<i>06201003 Jugendarbeit allgemein</i>
	0630 Tageseinrichtungen für Kinder	063010 Tageseinrichtungen für Kinder	06301001 Kindergarten Friedewald
0640 Sonstige Einrichtungen der Kinder- und Jugendhilfe	064010 Kinderspielplätze	06401001 Kinderspielplatz Friedewald Baumgarten	
		06401002 Kinderspielplatz Friedewald Schneegasse	
		06401003 Kinderspielplatz Friedewald Sportanlage	
		06401004 Kinderspielplatz Friedewald Kindergarten	
		06401011 Kinderspielplatz Hillartshausen Grillhütte	
		06401021 Kinderspielplatz Lautenhausen Dorfbrunnen	
		06401022 Kinderspielplatz Lautenhausen Bolzplatz	
06401031 Kinderspielplatz Motzfeld 06401032 Kinderspielplatz Motzfeld Grillhütte <i>06401099 Kinderspielplätze allgemein</i>			
07 Gesundheitsd.	0710 Gesundheitsdienste	071010 Gesundheitsdienste	07101001 Förderung von Gemeindepflegestationen u.ä.
08 Sportförderung	0810 Förderung des Sports	081010 Sportverwaltung / -förderung <i>(Vereinsförderung)</i>	08101001 TSV Friedewald 1911 e.V.
			08101002 SV Sparta 1930 Motzfeld e.V. 08101003 Tennisclub Grün-Weiß Friedewald e.V. 08101004 TTC 02 Dreienberg-Friedewald 08101005 Schützenverein Dreienberg zu Friedewald e.V. 08101006 Schützenverein Motzfeld <i>08101099 Sportvereine allgemein</i>
	0820 Sportstätten	082010 Sportstätten <i>(Sportplätze und Heime)</i>	08201001 Sportplatz Friedewald 08201002 Tennishaus Friedewald 08201003 Bolzplatz Lautenhausen 08201004 Bolzplatz Hillartshausen 08201005 Sportplatz Motzfeld <i>08201099 Sportplätze und -heime allgemein</i>
09 Räumliche Planung und Entwicklung, Geoinformation	0910 Räumliche Planungs- und Entwicklungsmaßnahmen	91010 Stadtplanung, Vermessung, Bauordnung	09101001 Entwicklungsplanung
			09101002 Bauleitplanung
			09101003 Dorfentwicklung
10 Bauen und Wohnen	1010 Bau- und Grundstücksordnung	101010 Bauverwaltung	10101001 Bauverwaltung
	1020 Wohnbauförderg.	102010 Wohnbauförderung	10201001 Fachwerksanierung
	1030 Denkmalschutz und Pflege	103010 Denkmalschutz und Pflege	10301001 Denkmalschutz und Pflege
11 Ver- und Entsorgung	1110 Abwasserbeseitigung	111010 Abwasserbeseitigung	11101001 Leitungsnetz Friedewald
			11101002 Leitungsnetz Hillartshausen
			11101003 Leitungsnetz Lautenhausen
			11101004 Leitungsnetz Motzfeld

			11101011 RÜB Friedewald Hersfelder Straße 11101012 RRÜ Friedewald Gewerbegebiet 11101013 Stauraumkanal Gewerbegebiet 11101014 Stauraumkanal Hillartshausen 11101015 Stauraumkanal Lautenhausen 11101016 RÜ Motzfeld
			11101021 Abwasserreinigungsanlagen Friedewald 11101022 Abwasserreinigungsanlagen Motzfeld 11101023 Übergabestation Unterneurode
			<i>11101099 Abwasserbeseitigung allgemein (Abw.abgabe)</i>
	1120 Abfallwirtschaft	112010 Abfallwirtschaft	11201001 Abfallwirtschaft
	1130 Wasserversorgung	113010 Wasserversorgung	11301001 Quelle Friedewald Haselborn 11301002 Quelle Hillartshausen 11301003 Quelle Lautenhausen Illerborn 11301004 Quelle Lautenhausen Hornungsgrund 11301005 Quelle Motzfeld
			11301011 Hochbehälter Friedewald 11301012 Hochbehälter Hillartshausen 11301013 HB Lautenhausen 11301014 HB Motzfeld alt 11301015 HB Motzfeld neu
			11301021 Wasserversorgungsleitungen Friedewald 11301022 Wasserversorgungsleitungen Hillartshausen 11301023 Wasserversorgungsleitungen Lautenhausen 11301024 Wasserversorgungsleitungen Motzfeld
			11301031 Wasserbeschaffungsverband Ost
			<i>11301099 Wasserversorgung allgemein</i>
12 Verkehrsflächen u.-anlagen / ÖPNV	1210 Gemeindestraßen	121010 Gemeindestraßen	12101001 Gemeindestraßen Friedewald
			12101002 Gemeindestraßen Hillartshausen
			12101003 Gemeindestraßen Lautenhausen
			12101004 Gemeindestraßen Motzfeld
			<i>12101099 Gemeindestraßen allgemein</i>
		121020 Straßenbeleuchtung	12102001 Straßenbeleuchtung Friedewald 12102002 Straßenbeleuchtung Gewerbegebiet 12102003 Straßenbeleuchtung Hillartshausen 12102004 Straßenbeleuchtung Lautenhausen 12102005 Straßenbeleuchtung Motzfeld
			<i>12102099 Straßenbeleuchtung allgemein</i>
	1220 Straßenreinigung	122010 Straßenreinigung	12201001 Straßenreinigung und Winterdienst
	1230 ÖPNV	123010 ÖPNV	12301001 Verkehrsgesellschaften (AST) 12301002 Bushaltestellen
			<i>12301099 ÖPNV allgemein</i>
13 Natur- und Landschaftspflege	1310 Öffentliches Grün /Landschaftsbau	131010 Park- und Gartenanlagen	13101001 Park- und Gartenanlagen
	1320 Öffentliche Gewässer/ Wasserbauliche Anlagen	132010 Öffentliche Gewässer/ Wasserbauliche Anlagen	13201001 Gewässer allg.
	1330 Friedhofs- und Bestattungswesen	133010 Friedhofs- und Bestattungswesen	13301001 Friedhof Friedewald 13301002 Friedhof Hillartshausen 13301003 Friedhof Lautenhausen 13301004 Friedhof Motzfeld
			<i>13301099 Friedhöfe allgemein</i>

	1340 Naturschutz und Landschaftspflege	134010 Naturschutz und Landschaftspflege	13401001 Naturschutz und Landschaftspflege	
	1350 Land- und Forstwirtschaft	135010 Land- und Forstwirtschaft	13501001 Land- und Forstwirtschaft allgemein	
		135020 Feld- und Wirtschaftswege	13502001 Feld- und Wirtschaftswege Friedewald	
			13502002 Feld- und Wirtschaftswege Hillartshausen	
			13502003 Feld- und Wirtschaftswege Lautenhausen	
			13502004 Feld- und Wirtschaftswege Motzfeld	
		13502099 <i>Feld- und Wirtschaftswege allgemein</i>		
15 Wirtschaft und Tourismus	1510 Wirtschaftsförd.	151010 Wirtschaftsförderung	15101001 Wirtschaftsförderung	
	1520 Tourismus	152010 Tourismusförderung	15201001 Tourismusförderung	
	1530 Allg. Einrichtungen und Unternehmen	153010 Bürgerhäuser		15301001 Festhalle Friedewald
				15301002 Bürgerstube Friedewald
				15301003 DGH Hillartshausen
				15301004 DGH Lautenhausen
				15301005 DGH Motzfeld
				15301006 Gemeinschaftssaal Motzfeld
			15301099 <i>Bürgerhäuser allgemein</i>	
		153020 Allg. Grundvermögen		15302001 allg. Grundvermögen (bebaut und unbebaut)
				15302011 Mietwohnung Rote Schule
			15302099 <i>Allg. Grundvermögen allgemein</i>	
153030 Sonstige Einrichtungen		15303001 Grill- und Schutzhütten		
		15303002 Festplätze		
		15303099 <i>Sonstige Einrichtungen allgemein</i>		
16 Allgemeine Finanzwirtschaft	1610 Steuern, allg. Zuweisungen, allg. Umlagen	161010 Steuern, allg. Zuweisungen, allg. Umlagen	16101001 Steuern, allg. Zuweisungen, allg. Umlagen	
	1620 sonst. allg. Finanzwirtschaft	162010 sonst. allg. Finanzwirtschaft	16201001 sonst. allg. Finanzwirtschaft	
			16201002 Konzessionen	
			16201099 <i>sonst. allg. Finanzwirtschaft allgemein</i>	
	1630 Abwicklung der Vorjahre	163010 Abwicklung der Vorjahre	16301001 Abwicklung der Vorjahre	

Vorbericht zum Haushaltsplan der Gemeinde Friedewald

Haushaltsjahr **2024**



Gesamtergebnishaushalt

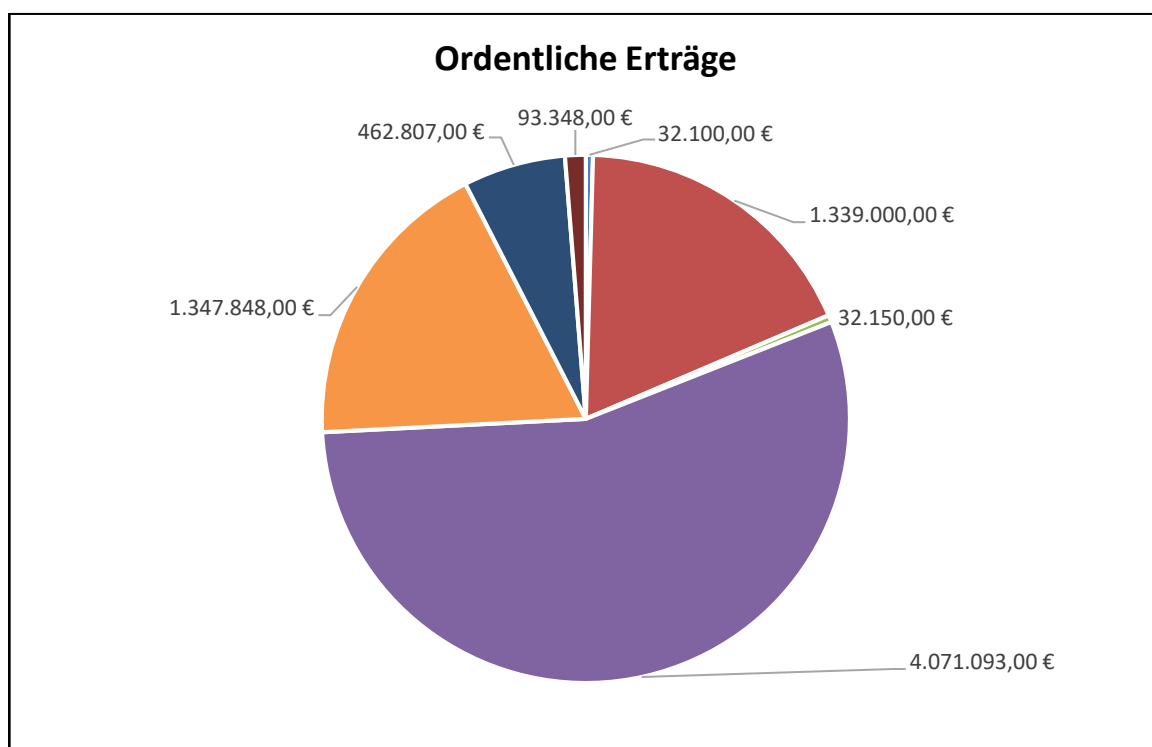
Der Gesamtergebnishaushalt beinhaltet die Aufwendungen und Erträge bezogen auf die Rechnungsperiode, das Haushaltsjahr 2024.

Der Gesamtergebnishaushalt schließt mit einem positiven Ergebnis von **+ 33.038,00 Euro** (Vorjahr: - 1.339.772,00 Euro) ab. Im Haushalt werden ordentliche Erträge (Pos. 10) in Höhe von **7.378.346,00 Euro** (6.464.011,00 Euro) veranschlagt. Gleichzeitig werden ordentliche Aufwendungen (Pos. 19) in Höhe von **7.173.681,00 Euro** (7.698.475,00 Euro) ausgewiesen. Zusätzlich werden Finanzerträge (Pos. 21) in Höhe von **7.800,00 Euro** (7.800,00 Euro) sowie Finanzaufwendungen (Pos. 22) von **179.427,00 Euro** (113.108,00 Euro) veranschlagt.

Betrachtet man die Erträge insgesamt, so ist festzustellen, dass die Einnahmen der Gemeinde Friedewald zu **55,0%** (58,0%) aus den Steuern und steuerähnlichen Erträgen (Pos. 05 Gesamtergebnishaushalt) erzielt werden. Hierunter fallen die Grundsteuern, die Gewerbesteuer sowie die Anteile an den Gemeinschaftssteuern. Diese belaufen sich auf insgesamt **4.071.093,00 Euro** (3.777.121,00 Euro).

Als nächstes folgen die Verwaltungs- und Benutzungsgebühren (Öffentlich-rechtliche Leistungsentgelte - Pos. 02) in Höhe von **1.339.000,00 Euro** (1.333.500,00 Euro) mit einem Anteil von **18,1%** (21%). Die Wasser-, Abwasser- sowie Kindergartengebühren sind hier die Hauptpositionen. Gebührenänderungen sind im Haushaltsjahr 2024 nicht vorgesehen.

Die Pos. 07 beinhaltet in diesem Jahr Schlüsselzuweisungen **714.716,00 Euro** (Vorjahr: 0,00 Euro). Für das Jahr 2024 sind unter Pos. 07 Erträge aus Zuweisungen und Zuschüssen mit einem Betrag von **1.347.848,00 Euro** (577.000,00 €) veranschlagt. Dies entspricht einem Anteil von **18,3%** (9,0%).

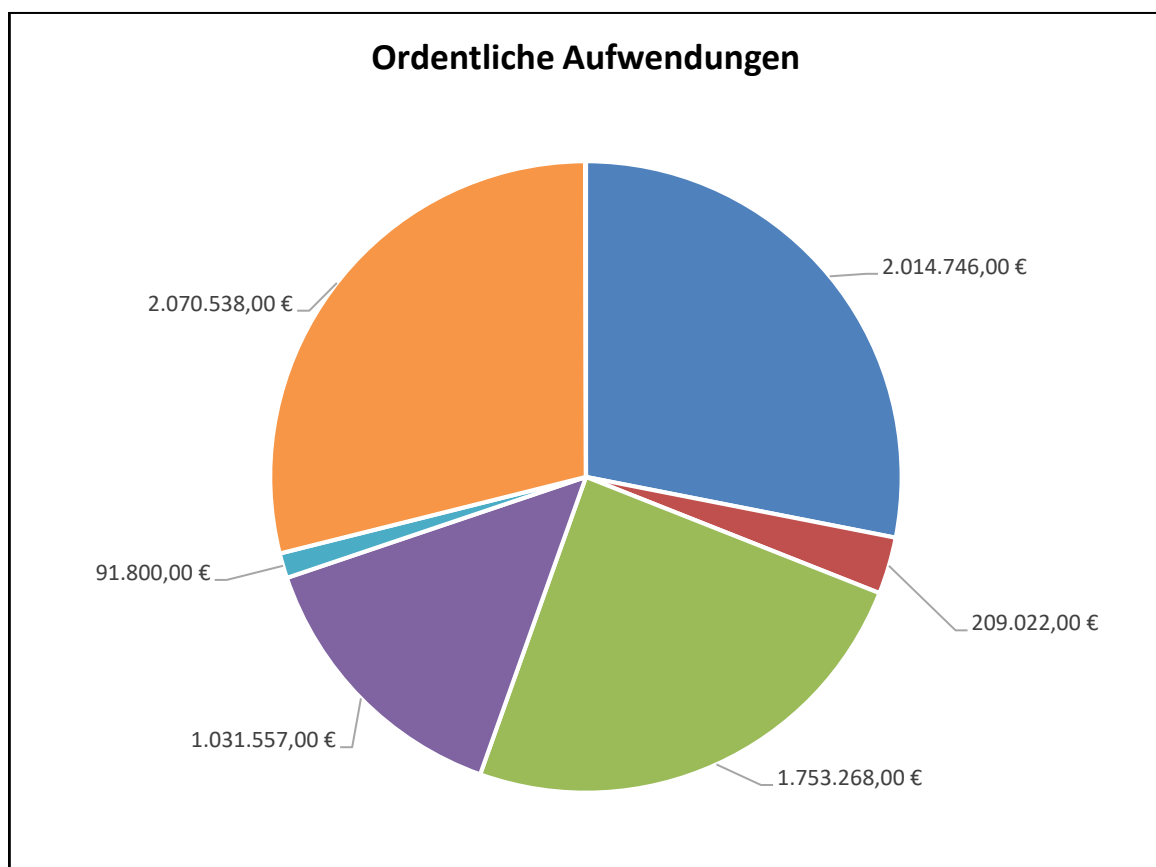


Aus den Betrachtungen über die Ausgaben des Gesamtergebnishaushaltes ist festzustellen, dass der größte Posten der Aufwendungen die von der Gemeinde zu zahlenden Umlagen (Pos. 16) mit **28,9%** (35,0%) sind. In dem Betrag von **2.070.538,00 Euro** (2.678.429,00 Euro) sind unter anderem die veranschlagte Kreisumlage in Höhe von **1.375.271,00 Euro** (1.539.839,00 Euro), die Schulumlage in Höhe von **622.004,00 Euro** (696.447,00 Euro), die Gewerbesteuerumlage in Höhe von **139.146,00 Euro** (271.316,00 Euro) sowie die veranschlagte Abwasserabgabe mit **19.000,00 Euro** (19.000,00 Euro) enthalten. Der Hebesatz für die Kreisumlage bleibt bei 35,00%; die Schulumlage beläuft sich auf 15,83 %.

Es folgen die Positionen der Aufwendungen für Sach- und Dienstleistungen (Pos. 13) mit einem Betrag von **1.753.268,00 Euro** (1.704.550,00 Euro), anteilig **24,4%** (24%), sowie die Personalaufwendungen (Pos. 11) mit einem Betrag von **2.014.746,00 Euro** (2.009.790,00 Euro), anteilig **28,1%** (26%).

Einen großen Teil der Aufwendungen nimmt die Position der Abschreibungen (Pos. 14) ein. Die Abschreibungen werden im vorliegenden Haushalt mit einem Betrag von **1.031.557,00 Euro** (991.773,00 Euro), anteilig **14,4%** (13%), veranschlagt und stellen den Wertverlust des Anlagevermögens dar. An dieser Kennzahl ist ersichtlich, dass die Gemeinde in der Vergangenheit erhebliche Investitionen getätigt hat.

Die restlichen Aufwendungen bilden die Zuweisungen und Zuschüsse (Pos. 15) mit einer Gesamtsumme von **91.800,00 Euro** (71.100,00 Euro) sowie die Versorgungsaufwendungen (Pos. 12) mit **209.022,00 Euro** (240.083,00 Euro).



Zusammenstellung des geplanten Jahresergebnisses im Gesamtergebnishaushalt:

Nr.	Produktbereich	Haushalt 2024	Haushalt 2023	Entwicklung
PB01	Innere Verwaltung	994.739,00	1.048.211,00	-53.472,00
PB02	Sicherheit und Ordnung	268.878,00	253.669,00	15.209,00
PB03	Schulträgeraufgaben			
PB04	Kultur und Wissenschaft	18.877,00	16.877,00	2.000,00
PB05	Soziale Leistungen	10.161,00	13.561,00	-3.400,00
PB06	Kinder-, Jugend- und Familienhilfe	891.338,00	834.150,00	57.188,00
PB07	Gesundheitsdienste	599,00	8.879,00	-8.280,00
PB08	Sportförderung	14.716,00	14.216,00	500,00
PB09	Räumliche Planung und Entwicklung, Geoinformationen	7.018,00	-8.455,00	15.473,00
PB10	Bauen und Wohnen	122.887,00	133.700,00	-10.813,00
PB11	Ver- und Entsorgung	-307.526,00	-248.646,00	-58.880,00
PB12	Verkehrsflächen und -anlagen, ÖPNV	373.497,00	292.559,00	80.938,00
PB13	Natur- und Landschaftspflege	94.683,00	75.088,00	19.595,00
PB14	Umweltschutz			
PB15	Wirtschaft und Tourismus	146.073,00	133.861,00	12.212,00
PB16	Allgemeine Finanzwirtschaft	-2.668.978,00	-1.227.898,00	-1.441.080,00
	Gesamtergebnis	-33.038,00	1.339.772,00	-1.372.810,00

PB 03 und PB14 betrifft Träger von Schulen bzw. Träger von Umweltschutzmaßnahmen und wird bei uns nicht geplant.

Höchstbetrag der Liquiditätskredite

Die Haushalte der vergangenen Jahre beinhalteten zur Absicherung außergewöhnlicher Notfälle regelmäßig einen ausreichenden Höchstbetrag der Liquiditätskredite (früher: Kassenkredite) von 1.000.000,00 Euro.

Aufgrund der Corona-Pandemie im Jahre 2020 und der dort plötzlich weggefallenen Erträge (unter anderem Gewerbesteuer und Steueranteile) war es erforderlich, den Betrag der Liquiditätskredite im Laufe des Jahres 2020 auf 1.300.000,00 Euro neu festzusetzen. Für die Jahre 2021 und 2022 wurde ein Liquiditätskredit in Höhe von 1.000.000,00 Euro festgesetzt. Für das Jahr 2023 wurde ein Liquiditätskredit in Höhe von 1.500.000,00 Euro festgesetzt.

Da Auswirkungen durch die Pandemie und dem Wirtschaftskrieg in Europa nicht auszuschließen sind, wurde der Höchstbetrag der Liquiditätskredite (§ 4 der Haushaltsatzung) für das Jahr 2024 auf 1.000.000,00 Euro festgesetzt. Im Vergleich zum Vorjahr wurde der Höchstbetrag um 500.000,00 Euro verringert. Ziel ist es, den Liquiditätskredit ab 2025 wieder moderat festzusetzen.

Erträge / Aufwendungen

Der Gesamtergebnishaushalt weist für das Haushaltsjahr 2024 ordentliche Erträge von insgesamt 7.378.346,00 Euro (Vorjahr: 6.464.011,00 Euro) aus. Weiterhin werden 7.800,00 Euro (Vorjahr: 7.800,00 Euro) an Finanzerträgen ausgewiesen. Die ordentlichen Aufwendungen betragen 7.173.681,00 Euro (Vorjahr: 7.698.475,00 Euro). Hinzu kommen Zinsen und andere Finanzaufwendungen in Höhe von 179.427,00 Euro (Vorjahr: 113.108,00 Euro.)

Nachfolgend werden die wichtigsten Ertrags- und Aufwandspositionen näher erläutert. Die Beträge sind jeweils in TEuro dargestellt:

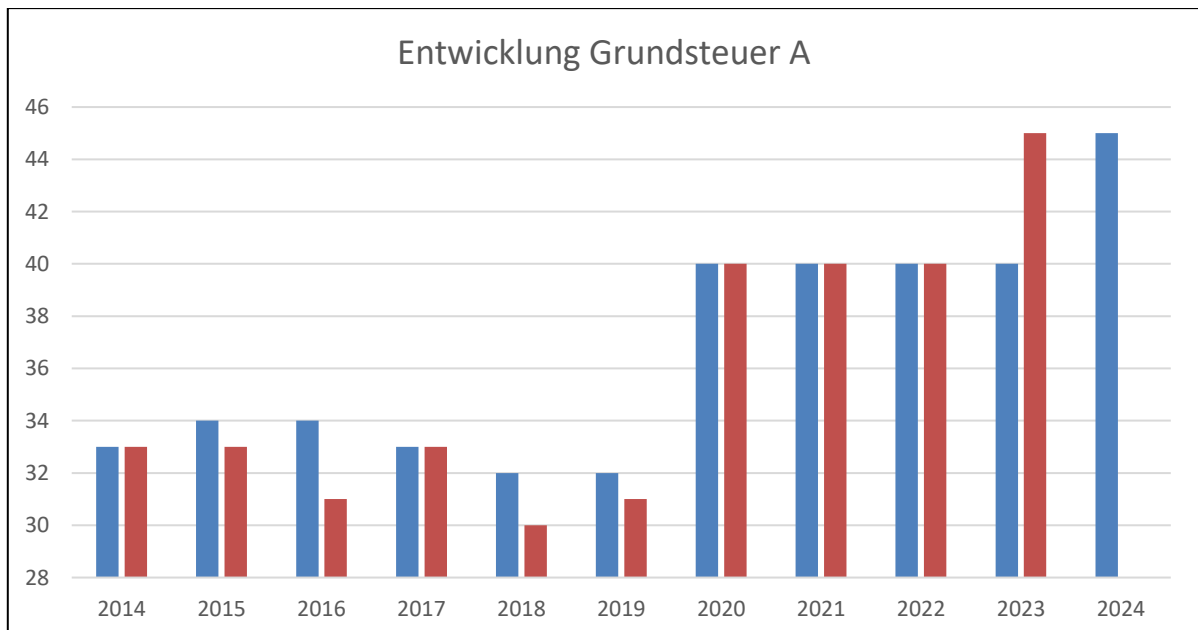
(Die in den nachfolgenden Grafiken aufgeführten IST-Positionen (Abrechnung) des Jahres 2023 entsprechen dem Stand der Haushaltsplanerstellung, ggf. mit Hochrechnung – 12/2023.)

Grundsteuer A und B

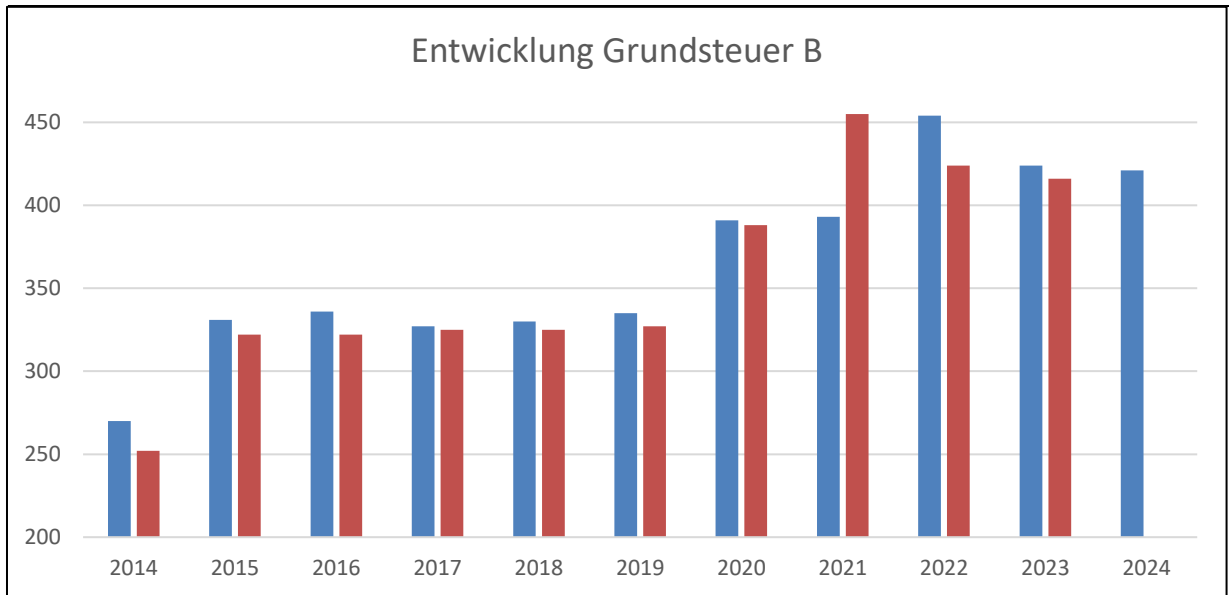
Die Hebesätze der Grundsteuer A und der Grundsteuer B wurden zuletzt mittels Hebesatzsatzung vom 11. Dezember 2019 zum 01. Januar 2020 angepasst. Für das Jahr 2024 sind keine Änderungen vorgesehen.

- Grundsteuer A: 450 v. H.
- Grundsteuer B: 450 v. H.

Grundsteuer A	2014	2015	2016	2017	2018	2019	2020	2021	2022	2023	2024
Ansatz	33	34	34	33	32	32	40	40	40	40	45
Abrechnung	33	33	31	33	30	31	40	40	40	45	



Grundsteuer B	2014	2015	2016	2017	2018	2019	2020	2021	2022	2023	2024
Ansatz	270	331	336	327	330	335	391	393	454	424	421
Abrechnung	252	322	322	325	325	327	388	455	424	416	



Gewerbsteuer / Gewerbesteuerumlage / Heimatumlage / Solidaritätsumlage

Der Hebesatz der Gewerbsteuer wurde mittels Hebesatzsatzung vom 11. Dezember 2019 zum 01. Januar 2020 von 380 v. H. auf 390 v. H. angepasst. Änderungen für 2024 sind nicht vorgesehen.

Der starke Einbruch im Jahre 2020 ist auf die coronabedingt mögliche „Nullbescheiderstellung“ auf Antrag ohne Prüfung für alle Gewerbesteuerzahler zurückzuführen. Ziel dieser Maßnahme war die Liquiditätssicherung der Gewerbetreibenden. Leider führte dies zu einer extremen Liquiditätsproblematik für die Kommune, da so die Gewerbesteuer für das 1. Quartal 2020 zu erstatten war und weitere Vorauszahlungen komplett unterblieben.

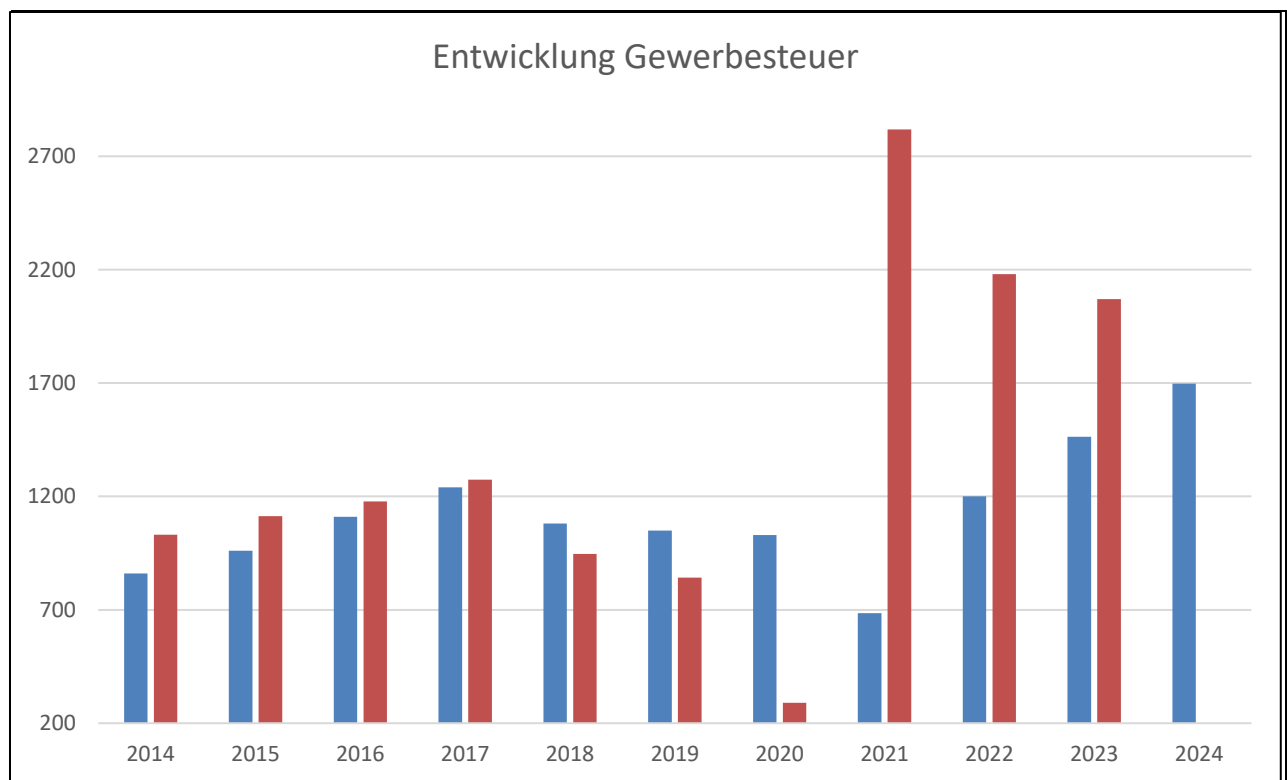
Insgesamt hat sich in 2021 der gewünschte Nachholeffekt eingestellt. Die extrem hohe Gewerbesteuer im Jahr 2021 ist neben den erwähnten Nachholeffekten insbesondere auf einmalige Nachzahlungen zurückzuführen. Die Planansätze der Jahre 2022 und 2023 wurden erneut bei weitem übertroffen und lagen jeweils über 2 Millionen Euro.

Im Haushaltsansatz für das Jahr 2024 wird mit einem planerisch etwas vorsichtigerem Ansatz in Höhe von 1.697.948,00 Euro gerechnet.

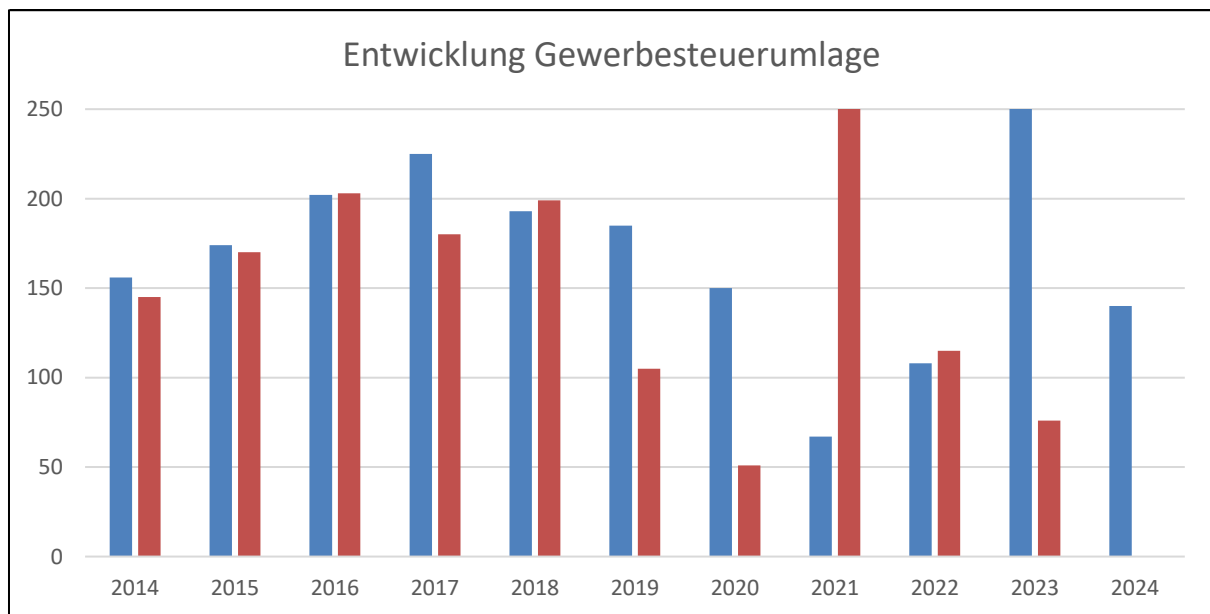
Der Vervielfältiger für die Gewerbesteuerumlage beträgt nach der Absenkung im Jahr 2020 nunmehr 35,0 Punkte. Für die Gemeinde Friedewald bedeutet dies ein Ansatz von rd. 139.146,00 Euro.

Hinzuzurechnen ist seit dem Jahre 2020 jedoch die Beteiligung an der sogenannten Heimatumlage der Hessenkasse. Der Vervielfältiger hierfür beträgt im Jahr 2023 rd. 21,75 Punkte und ermittelt sich aus dem Gewerbesteueraufkommen analog der Gewerbesteuerumlage (Gewerbesteueraufkommen x Vervielfältiger./ Gewerbesteuerhebesatz). Für die Gemeinde Friedewald bedeutet dies ein Ansatz von 15.117,00 Euro.

Gewerbesteuer	2014	2015	2016	2017	2018	2019	2020	2021	2022	2023	2024
Ansatz	860	960	1.110	1.240	1.080	1.050	1.030	685	1.200	1.463	1.698
Abrechnung	1.031	1.113	1.178	1.274	946	842	290	2.819	2.180	2.070	



Gewerbe- steuer- umlage	2014	2015	2016	2017	2018	2019	2020	2021	2022	2023	2024
Ansatz	156	174	202	225	193	185	150	67	108	244	140
Abrechnung	145	170	203	180	199	105	29	254	115	76	



Hundesteuer

Die Planung der Hundesteuer resultiert aus den Ergebnissen der Vorjahre sowie der Schätzung und der geplanten Sollstellung für das Vorjahr (rd. 14.471,00 Euro) und beläuft sich auf 14.000,00 Euro. Steueränderungen sind auch im Jahr 2024 nicht vorgesehen.

Aufgrund der marginalen Veränderungen wird auf eine Darstellung mittels Diagramm verzichtet.

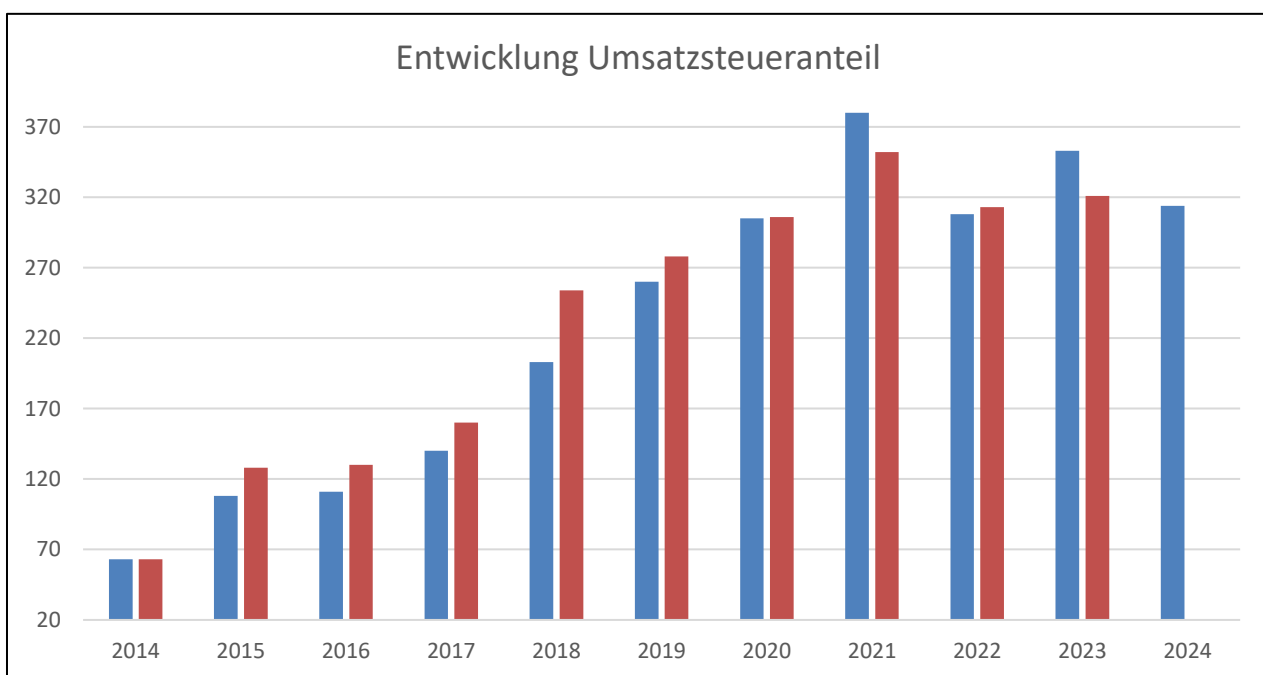
Umsatzsteueranteil

Der Ansatz des Gemeindeanteils an der Umsatzsteuer lag im Jahr 2021 auf hohem 379.800,00 Euro. Dies resultiert aus für den Zeitraum 2021 – 2023 neu festgesetzten höheren Gemeindeschlüsselzahlen, aber insbesondere aus Zusatzmitteln des Bundes. Grundlage hierfür ist das Gesetz zur Beteiligung des Bundes an den Integrationskosten der Länder und Kommunen in den Jahren 2020 und 2021.

Ab dem Jahr 2022 sank der den Kommunen zustehende Festbetrag für die Umsatzsteuer wieder auf ein geringeres Niveau in Höhe von 308.000,00 Euro. Der Ansatz für 2023 erhöhte sich wiederum auf 353.000,00 Euro.

Der im Finanzplanungserlass mitgeteilte Ansatz für das Jahr 2024 beläuft sich auf 313.507,00 Euro.

Gemeindeanteil Umsatzsteuer	2014	2015	2016	2017	2018	2019	2020	2021	2022	2023	2024
Ansatz	63	108	111	140	203	260	305	380	308	353	314
Abrechnung	63	128	130	160	254	278	306	352	313	321	

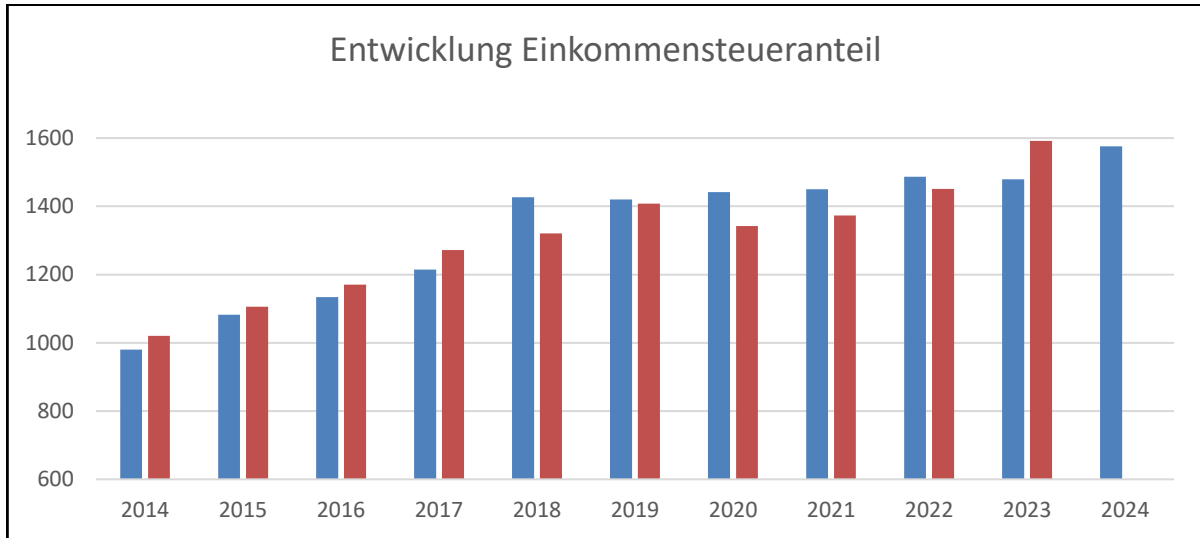


Gemeindeanteil an der Lohn- und Einkommensteuer / Familienleistungsausgleich

Der Gemeindeanteil an der Lohn- und Einkommensteuer ist der wichtigste Haushaltsposten des Produktbereichs 16. Der Ansatz erfolgt aufgrund der Orientierungsdaten des Landes sowie den allgemeinen Einschätzungen und beläuft sich für das Jahr 2024 auf 1.576.408,00 Euro. Der Vorjahresansatz betrug 1.479.886,00 Euro.

Überschlägig berechnet erhält die Gemeinde von jeder Lohn- und Einkommensteuerzahlung der in Friedewald mit Hauptwohnung gemeldeten Bürgerinnen und Bürger einen Anteil von rd. 15 Prozent. Dies verdeutlicht, dass neben dem Engagement für gewerbliche Ansiedlungen auch der Zuzug von Bürgerinnen und Bürgern im Mittelpunkt stehen muss.

Anteil Einkommenssteuer	2014	2015	2016	2017	2018	2019	2020	2021	2022	2023	2024
Ansatz	980	1.082	1.134	1.215	1.427	1.420	1.442	1.450	1.487	1.479	1.576
Abrechnung	1.020	1.106	1.171	1.272	1.321	1.408	1.342	1.373	1.451	1.592	



Der **Gemeindeanteil am Familienleistungsausgleich** wird für die Gemeinde Friedewald im Jahr 2024 auf 112.422,00 Euro veranschlagt. Gegenüber dem Vorjahr (Soll: 109.680,00 Euro) ist dies eine Erhöhung um 2.742,00 Euro. Grundlage hierfür sind die Orientierungsdaten des Landes Hessen.

Mit dieser Zuweisung erhalten die Gemeinden einen Ausgleich der Belastungen aus der Neuregelung des Familienleistungsausgleichs in Höhe von 26 Prozent der Mehrertrag der Umsatzsteuer, die eigentlich dem Land zusteht. Geringere Umsatzsteuerzahlungen (siehe Erläuterungen beim Umsatzsteueranteil) führen somit auch zu einer Anpassung des Familienleistungsausgleichs.

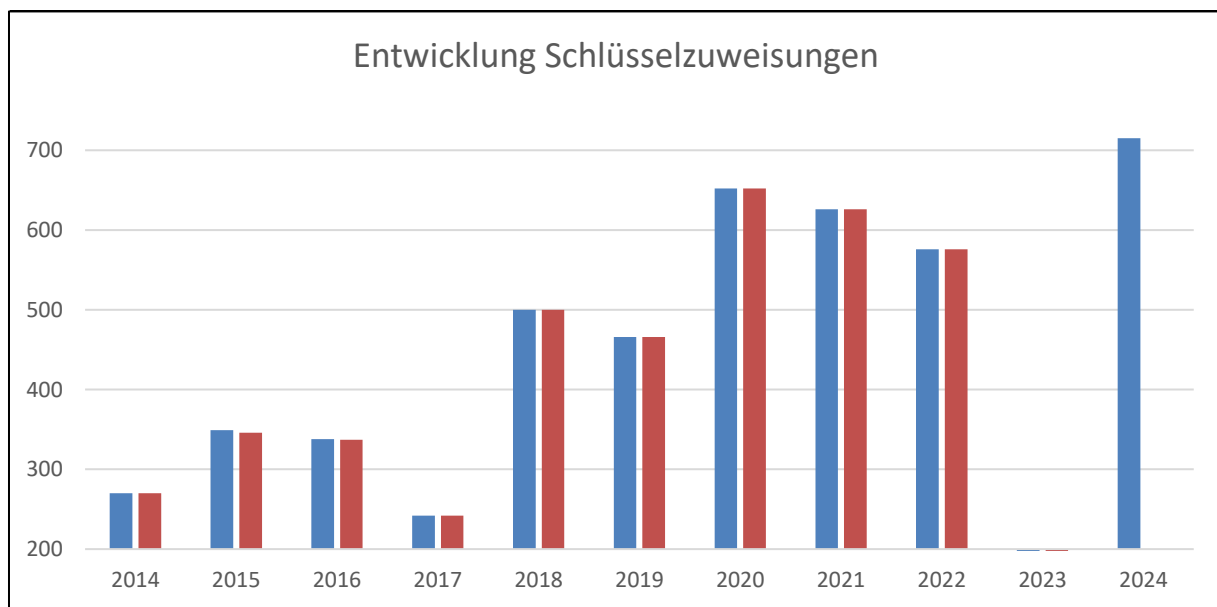
Auf eine Darstellung der Entwicklung in Diagrammform wird verzichtet.

Kommunaler Finanzausgleich - Schlüsselzuweisung

Die Schlüsselzuweisung für 2024 wird gemäß dem Bescheid des Hessischen Finanzministeriums auf 714.716,00 Euro festgesetzt. Die sogenannte Umlagegrundlage – auch Finanzkraftzahl der Gemeinde genannt – von der auch die Kreis- und Schulumlage berechnet wird – beträgt rd. 3.929.347,00 Euro (Vorjahr: 4.399.541,00 Euro).

Die Schlüsselzuweisung wird mittels einer komplexen Berechnung durch das Finanzministerium unter Berücksichtigung der Grund- und Gewerbesteuer, der Gemeindeanteile an der Einkommen- und Umsatzsteuer, sowie der gezahlten Gewerbesteuerumlage ermittelt.

Schlüsselzuweisungen	2014	2015	2016	2017	2018	2019	2020	2021	2022	2023	2024
Ansatz	270	349	338	242	500	466	652	626	576	0	715
Abrechnung	270	346	337	242	500	466	652	626	576	0	



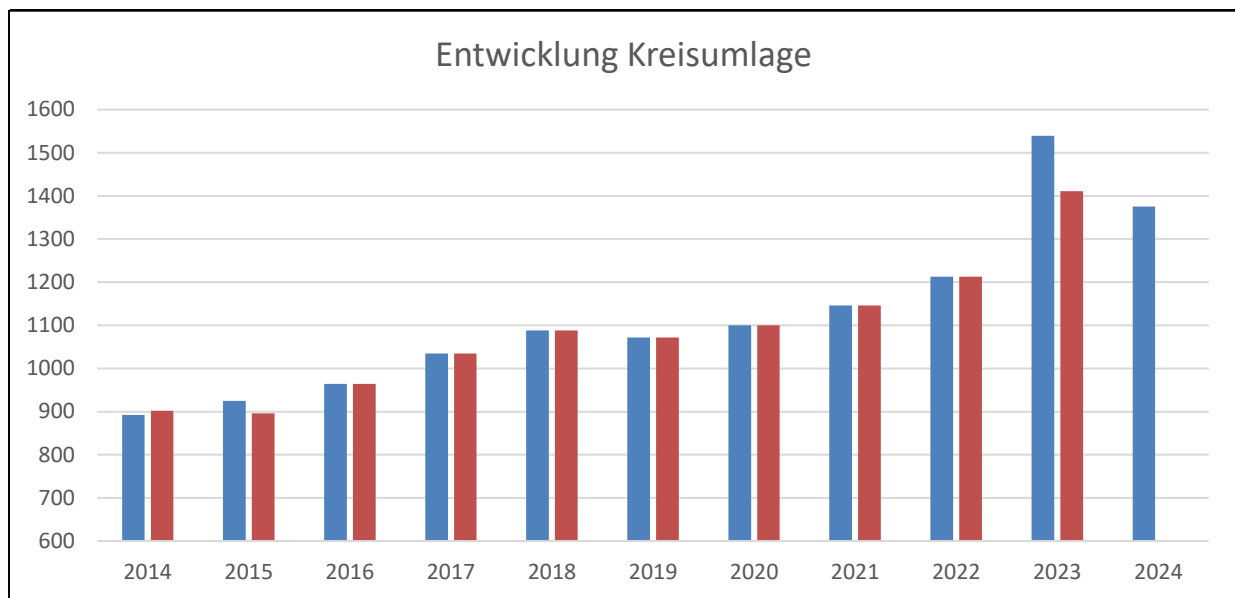
Die gesetzliche Basis der Schlüsselzuweisungen bildet das „Finanzausgleichsgesetz“ (FAG), umgangssprachlich auch „Kommunaler Finanzausgleich“ (KFA) genannt. Dies sichert die angemessene Finanzausstattung der Gemeinden, Städte und Landkreise. Im Rahmen des KFA erhalten die Kommunen zur Erfüllung ihrer unterschiedlichen Aufgaben bestimmte finanzielle Leistungen des Landes. Mit dem **Kommunalen Finanzausgleich** wird die unterschiedliche Finanzkraft der Kommunen zu einem beträchtlichen Teil ausgeglichen.

Die Höhe der Zuweisung für die einzelnen Kommunen wird im Verhältnis zu anderen Kommunen nach ihrer Steuerkraft und ihrer durchschnittlichen Aufgabenbelastung bestimmt. Aufgrund des sog. „Aisfeld-Urteils“ war der KFA ab 2016 neu zu regeln.

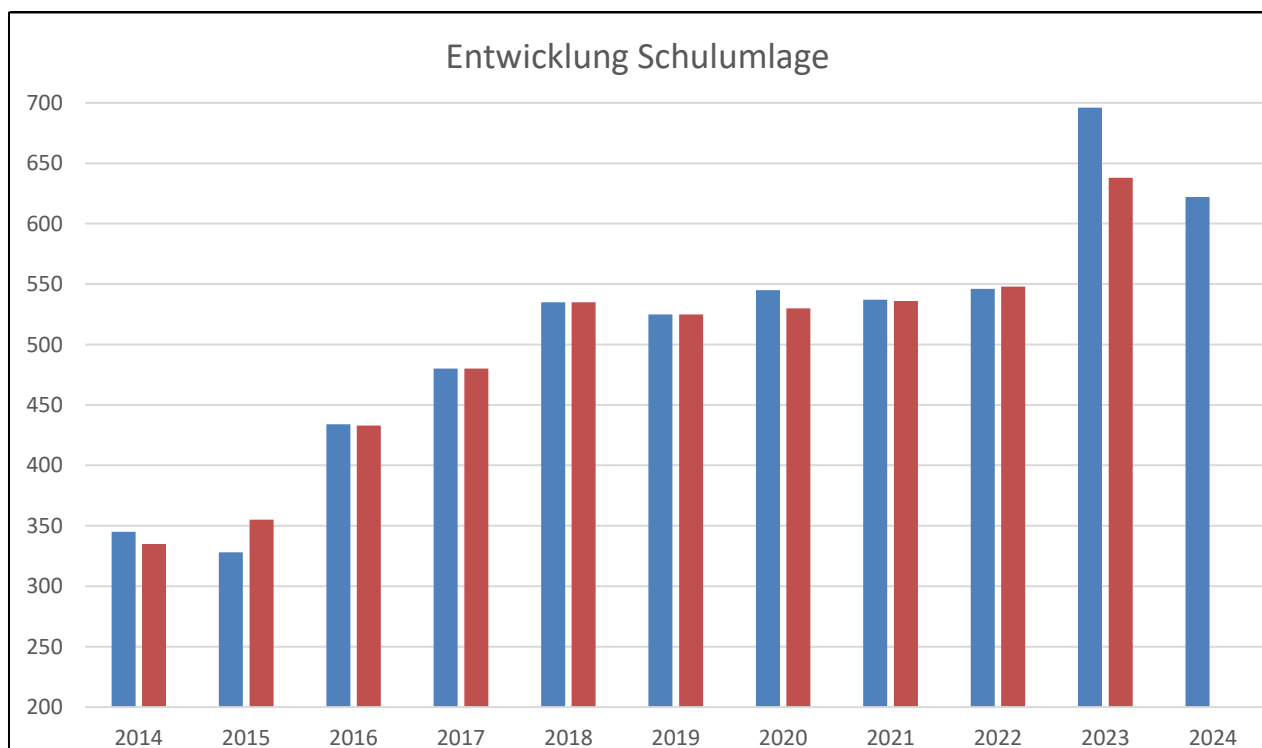
Kreisumlage / Schulumlage

Im vorliegenden Haushaltsplan wird bei der Berechnung der Kreis- und Schulumlage von den im beschlossenen Haushaltsplan 2024 des Landkreises festgelegten Umlagesätzen ausgegangen. Die Kreisumlage bleibt voraussichtlich bei 35,00%, die Schulumlage beträgt aktuell 15,83%. Die im Finanzplanungserlass mitgeteilte Umlagegrundlage beträgt für 2024 3.929.347,00 Euro (Vorjahr: 4.399.541,00 Euro). Für die Kreisumlage werden im Haushaltsplan somit 1.375.271,00 Euro (Vorjahr: 1.539.839,00 Euro) und für die Schulumlage 622.004,00 Euro (Vorjahr: 696.447,00 Euro) veranschlagt.

Kreisumlage	2014	2015	2016	2017	2018	2019	2020	2021	2022	2023	2024
Ansatz	892	925	964	1.035	1.088	1.072	1.100	1.146	1.213	1.539	1.375
Abrechnung	902	896	964	1.035	1.088	1.072	1.100	1.146	1.213	1.411	



Schulumlage	2014	2015	2016	2017	2018	2019	2020	2021	2022	2023	2024
Ansatz	345	328	434	480	535	525	545	537	546	696	622
Abrechnung	335	355	433	480	535	525	530	536	548	638	



Gebührenhaushalte

Aufgrund der gesetzlichen Vorgaben sollen die Gebührenhaushalte ausgeglichen sein und unterliegen somit immer einer laufenden Überprüfung.

a) Kindertagesstätte - Produktbereich 06



(Blick auf die Kindertagesstätte „Schlosszwerge“)

Die Kindergartengebührensatzung änderte sich zuletzt im Juni 2018 mit der Einführung der Landeszuweisung zur Freistellung von Teilnahme- und Kostenbeiträgen für die Förderung in Tageseinrichtungen für Kinder ab dem vollendeten dritten Lebensjahr bis zum Schuleintritt. Diese Förderung betrug für das Jahr 2023 146,45 Euro (Vorjahr: 143,74 Euro) je Kind und Monat. Die genaue Höhe der Landesförderung für das Jahr 2024 wird mit Bescheid des Regierungspräsidiums Kassel voraussichtlich im Januar 2024 mitgeteilt.

Folgende Gebühren wurden bis 2018 erhoben und gelten seit der eingeführten Freistellung lediglich für U3-Kinder; für den Kindergarten herrscht in der Gemeinde Friedewald Gebührenfreiheit:

Die Gebühr für eine Ganztagsbetreuung beträgt 140,00 Euro/Monat bzw. 110,00 Euro/Monat für eine Halbtagsbetreuung. Bei einem Halbtagsplatz können ab 14:00 Uhr zusätzliche Stunden mit 3,00 € für die erste angefangene Stunde und 0,75 € für jede weitere Viertelstunde hinzugebucht werden. Zusätzlich sind für einen siebenstündigen Betreuungszeitraum von 7:00 – 14:00 Uhr oder von 8:00 – 15:00 Uhr Gebühren von 105,00 €/Monat vorgesehen. Bei mehreren Kindern einer Familie wird das zweite Kind mit 50% der Betreuungsgebühren berechnet. Jedes weitere Kind ist von der Gebührenpflicht befreit.

Die Betreuungsgebühr für ein Kind in der Kinderkrippe (7:00 – 15:45 Uhr) beträgt unverändert 180,00 €/Monat. Die Landeszuwendung findet hier keine Anwendung.

Entstehende Verpflegungskosten in der Kindertagesstätte (Mittagessen) werden in Höhe des Kostenaufwandes erstattet. Eine Belastung für den Haushalt findet hier nicht statt.

Für 2024 wird im Teilergebnishaushalt 063010 – Tageseinrichtungen für Kinder - mit einer Deckungslücke von ca. 850.630,00 Euro (Vorjahr: 789.642,00 Euro) gerechnet; die Steigerung resultiert insbesondere aus höheren Personalkosten. Wurden in der Vergangenheit zwischen 80 und 90 Kindern täglich in der Kita betreut, so sind es derzeit fast konstant über 100 Kinder. Dies bedeutet einen Gemeindegzuschuss pro Kind (bei angenommenen 100 Kindern) von jährlich 8.506,30 Euro = 708,86 Euro im Monat.

b) Abwasserbeseitigung (Produktbereich 11, 1110) und Wasserversorgung (Produktbereich 11, 1130)

Eine Änderung der zum 01. Januar 2014 festgesetzten Gebühren für die Abwasserbeseitigung ist auch im Haushaltsjahr 2024 nicht vorgesehen. Größere investive Maßnahmen waren in den letzten Jahren nicht erforderlich, nachdem die EKVO-Forderungen bereits vor 2014 mit erheblichen Mitteln umgesetzt wurden.

Die Gebühren der Trinkwasserversorgung wurden zum 01. Januar 2020 angepasst und von 3,53 Euro/m³ um 16 Cent (brutto) auf 3,69 Euro/m³ erhöht. Für die Betriebsführung durch die EAM Netz GmbH im Bereich der Wasserversorgung, stehen im Haushaltsplan erneut 92.000,00 Euro zur Verfügung. Die Übernahme der Betriebsführung hat sich bereits im Jahr 2022 sowie 2023 deutlich bemerkbar gemacht, so wurde die Wasserabnahmemenge vom Wasserbeschaffungsverband durch die gezielte Leckageortung der EAM Netz GmbH sowie den Neubau der Trinkwasserleitung am Dreienberg, von rd. 97.000 m³ auf rd. 65.000 m³ verringert. Hierbei hatte unter anderem die neue Trinkwasserleitung für erhebliche Einsparungen gesorgt. Bei einem Bezugspreis von 2,44 Euro/m³ entspricht dies einer Ersparnis von 61.000,00 Euro. Diese Einsparungen ermöglichen es, den Wasserpreis im Jahr 2024 konstant zu halten. Eine Gebührenanpassung für Wasser ist im Jahr 2024 daher nicht vorgesehen.

<u>Abwassergebühren:</u>		(alle OT)
Schmutzwasser	3,90 Euro/m ³	
Niederschlagswasser	0,50 Euro/m ² versiegelte Fläche.	

<u>Trinkwassergebühren (brutto):</u>	3,69 Euro/m ³ (netto: 3,45 EUR/m ³)	(alle OT)
--------------------------------------	--	-----------



(Blick auf die neue Leitungstechnik im Hochbehälter Lautenhausen)

c) Friedhöfe - Produktbereich 13

Die Friedhofsordnung und die Friedhofsgebührenordnung der Gemeinde Friedewald wurden in 2014 grundlegend neu erstellt. Auf Grund erweiterter Bestattungsmöglichkeiten (Urnenstelen und Rasengräber) erfolgten Anpassungen zum 01. Januar 2017 und im August 2018.

Mit der auf Antrag der Ev. Kirche beschlossenen Übernahme der Friedhöfe der Ortsteile Motzfeld, Lautenhausen und Hillartshausen zum 01. Januar 2021 ergaben sich diverse Anpassungen, die entsprechend berücksichtigt und fortgeführt wurden.

Das Defizit des Produktbereichs 133010 beläuft sich im Jahr 2024 auf voraussichtlich 52.645,00 Euro für sämtliche Friedhöfe (Vorjahr: 31.950,00 Euro). Grund hierfür sind zum einen, angepasste Abschreibungssätze und zum anderen geringere Gebührenerlöse aufgrund von Veränderungen in den Bestattungsformen. Im Haushaltsjahr 2024 befindet sich unter anderem die Abschreibung der Umgestaltung des Friedhofs in Lautenhausen.



(Blick auf den neugestalteten Friedhof Lautenhausen)

d) Bürgerhäuser - Produktbereich 15 – Teilergebnishaushalt 153010

Corona bedingt waren in den Jahren 2020 und 2021 so gut wie keinerlei Benutzung der Dorfgemeinschaftshäuser möglich. Erst ab dem 3. Quartal 2021 war die Vermietung der Gemeinschaftseinrichtung wieder möglich. Dies insbesondere auch aufgrund der Fertigstellung der Festhalle Friedewald, die derzeit eine große Nachfrage erfährt. In den Sommermonaten 2024 ist die Festhalle schon fast jedes Wochenende reserviert.

Die Gebühren für die Festhalle wurden von der Gemeindevertretung in ihrer Sitzung am 06. Oktober 2021 neu gefasst. Insgesamt wurde hier bei den Verbrauchsgebühren eine Umkehr vom bisherigen Verbrauchsgrundsatz auf eine Pauschale vorgenommen. Es ist seitens der Verwaltung noch eine Gebührenanpassung sowie Satzungsänderung im Jahr 2024 vorgesehen.

Eine Kostendeckung kann durch den Betrieb der Bürgerhäuser wie in der Vergangenheit nicht erreicht werden. Für das Jahr 2024 wird mit einem Fehlbetrag von 154.622,00 Euro (Vorjahr: 155.202,00 Euro) gerechnet. Der Fehlbetrag enthält unter anderem die hohe Abschreibung der Maßnahme „Umbau Festhalle“ sowie den dazugehörigen laufenden Betriebskosten (Unterhaltungen, Wartungen).



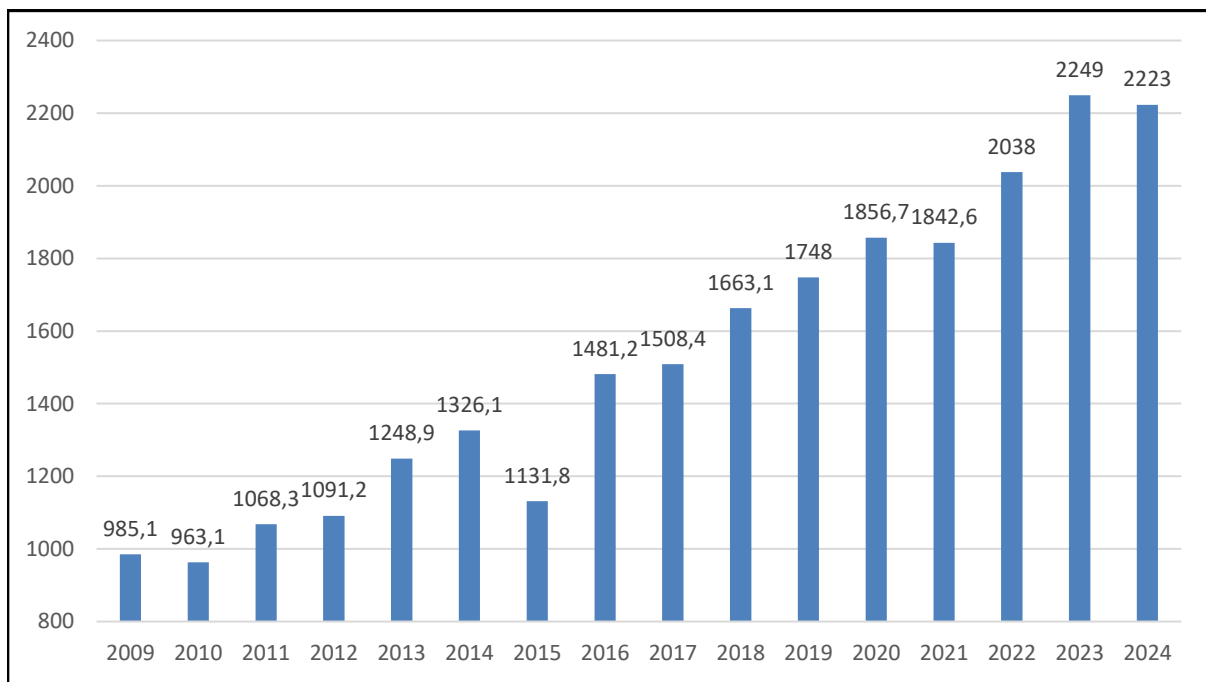
(Neuer Eingangsbereich der sanierten Festhalle Friedewald)

Personalkosten und Stellenplan 2024

Personalkosten:

Die Personalkosten für das Jahr 2024 werden in Höhe von 2.014.746,00 Euro (Vorjahr: 2.009.790,00 Euro) und die Versorgungsaufwendungen in Höhe von 209.022,00 Euro (Vorjahr: 240.083,00 Euro), zusammen 2.223.768,00 Euro (Vorjahr: 2.249.873,00 Euro), veranschlagt. Dies entspricht einer Minderung von 26.105,00 Euro.

Die Entwicklung der Gesamtpersonalkosten seit dem Jahr 2009 ist der nachstehenden Grafik zu entnehmen.



(Beträge in TEuro. Von 2009 bis 2020 lt. JA – 2021 und 2022 lt. Ansatz)

Die Gründe der nur leicht steigenden Personalkosten i.H.v. 4.956,00 Euro sind nachstehend beschrieben.

Im Haushaltsjahr 2024 entfallen zum einen die Kosten für den Auszubildenden und zum anderen die Kosten für eine vorzuhaltende Stelle am Bauhof. Außerdem wurde die neu geschaffene und bereits besetzte Stelle im Bau- und Liegenschaftsamt in Vollzeit geplant, jedoch nur in Teilzeit besetzt. Des Weiteren entfallen ab April 2024 die Personalkosten für die Stelle der Tourismusbeauftragten der Nördlichen Kuppenrhön im Aufwand.

Trotz des geringen Anstiegs der Personalkosten, wurde im vorliegenden Haushaltsplan mit einer möglichen tariflichen Gehaltssteigerung von rd. 5 % geplant.

Stellenplan:

Da im Haushaltsplan 2024 die Übergabe der Dienstleistungstätigkeit im Bereich der Abwasserbeseitigung (bisher 0,5 Stellen) vorgesehen ist, soll die Stelle künftig unter der Bauhofverwaltung geführt werden.

Aufgrund der personellen Umstrukturierung im Bereich des Bauhofs ist für den neuen Vorarbeiter eine Höhergruppierung in die Entgeltgruppe 7 vorgesehen.

In der Kindertagesstätte „Schlosszwerge“ ist im Stellenplan 2024 keine Änderung vorgesehen. Zur Einhaltung der ab 01. August 2024 ausgeweiteten Stundenvorgaben des Hessischen Kinder- und Jugendhilfegesetzbuches (HJKGB) sowie im Hinblick auf die Förderung gemäß Kinderförderungsgesetz, war in der Vergangenheit eine Anpassung um 2,4 VZÄ auf 20,0 VZÄ erforderlich. Davon entfallen 16,2 VZÄ auf Erzieherinnen sowie 1,0 VZÄ auf die Leitungstätigkeit und 1,0 VZÄ auf die stellv. Leitung (0,5 VZÄ) sowie die Erzieherinnentätigkeit (0,5 VZÄ). Somit entsprechen wir – wie in der Vergangenheit – den gesetzlichen Vorgaben des HJKGB. Die weiteren Stellen betreffen die Raumpflege sowie Praktikantinnen und Minijobber.

Für den Bereich Tourismus wurde im Rahmen der TAG Nördliche Kuppenrhön (Gemeinden Hohenroda, Schenklengsfeld, Philippsthal, Friedewald sowie Stadt Heringen) eine Projektstelle bis März 2024 eingerichtet. Die Förderantragstellung sowie die finanzielle Abwicklung erfolgt über die Gemeinde Friedewald. Es wurde somit im Stellenplan eine zusätzliche Stelle aufgenommen, diese allerdings nur bis zum Ende der Förderzeit. Im Anschluss an die Förderzeit wird die Stelle der Tourismusbeauftragten weiterhin gemäß der Beschlussfassung der Gemeindevertretung vom 24.05.2023 (TOP. 4) finanziert. Die finanzielle Abwicklung erfolgt ab April 2024 über die Marktgemeinde Philippsthal.

Im Bereich der Finanzverwaltung ist aufgrund der Übertragung von besonderen Aufgaben im Jahr 2024 eine Höhergruppierung in die Entgeltgruppe 11 vorgesehen.

Interne Leistungsverrechnung

Im Rahmen der Regelungen des § 14 der GemHVO soll die Erstattung von Verwaltungskosten und sonstigen Gemeinkosten zwischen den verschiedenen Kostenstellen veranschlagt werden.

Zur Erarbeitung der Grundlagen muss zukünftig die Erfassung über einen repräsentativen Zeitraum erfolgen. Diese Berechnungen werden aktuell von der Finanzabteilung vorgenommen und in den Jahresabschlüssen 2024 ff. berücksichtigt. Eine Haushaltsveranschlagung ist ab dem Jahre 2025 auf Basis der Abrechnungen 2023/2024 geplant.

Im Bereich der Gebührenbetrachtung, insbesondere bei der Berechnung der Wasser- und Abwassergebühren, erfolgt eine Berücksichtigung der ILV bereits seit Jahren.

Führung eines Nachweises über die den in der Gemeindevertretung der Gemeinde Friedewald vertretenen Fraktionen zur Verfügung gestellten Mittel nach § 36a HGO

Auf der Grundlage von § 36a Absatz 4 HGO in Verbindung mit § 2 GemHVO ist dem Erläuterungsbericht eine Übersicht der pauschal an die Fraktionen zur Selbstbewirtschaftung gezahlten Mittel beizufügen.

Im Haushaltsplan 2024 der Gemeinde Friedewald werden unter der Kostenstelle „01101006-Fraktionen“ keine Mittel bereitgestellt.

Aufbau des Liquiditätspuffers gemäß § 106 Absatz 1 HGO

Seit 01. Januar 2019 sind die Gemeinden verpflichtet, einen Liquiditätspuffer nach Maßgabe des § 106 HGO zu bilden, um die Sicherstellung der Zahlungsfähigkeit und die Vermeidung von Liquiditätskrediten zu gewährleisten. Der Liquiditätspuffer ist als ungebundene Liquidität anzusehen.

Im Hinblick auf die nach wie vor pandemiebedingten Einnahmeausfälle ist es weiterhin gerechtfertigt, dieses Potenzial für den Haushaltsausgleich zu nutzen. Es erfolgt daher keine aufsichtliche Beanstandung, wenn infolge der prognostizierten Entwicklung im Finanzhaushalt Kommunen den Puffer nicht bilden bzw. bis zum Jahresende nicht mehr vollständig vorhalten können (s. h. Finanzplanungserlass 2024).

Finanzplan / Investitionsprogramm der Gemeinde Friedewald für den Planungszeitraum 2023 bis 2027

Nach § 101 Abs. 1 HGO hat die Gemeinde eine fünfjährige Finanzplanung zugrunde zu legen. Das erste Planungsjahr ist das vergangene Haushaltsjahr. Der Finanzplan der Gemeinde Friedewald für den Planungszeitraum 2023 bis 2027 wurde fortgeschrieben.

Der Finanzplan sowie das Investitionsprogramm sind Bestandteil des Tabellenteils des Haushaltsplans und werden wieder entsprechend übersichtlich dargestellt.

In 2024 wird das Ziel eines ausgeglichenen Ergebnishaushalts erreicht. Wie der Entwicklung des Gesamtergebnishaushalts zu entnehmen ist, wird auch planerisch in den Folgejahren die Erfüllung eines ausgeglichenen Ergebnishaushalts erreicht:

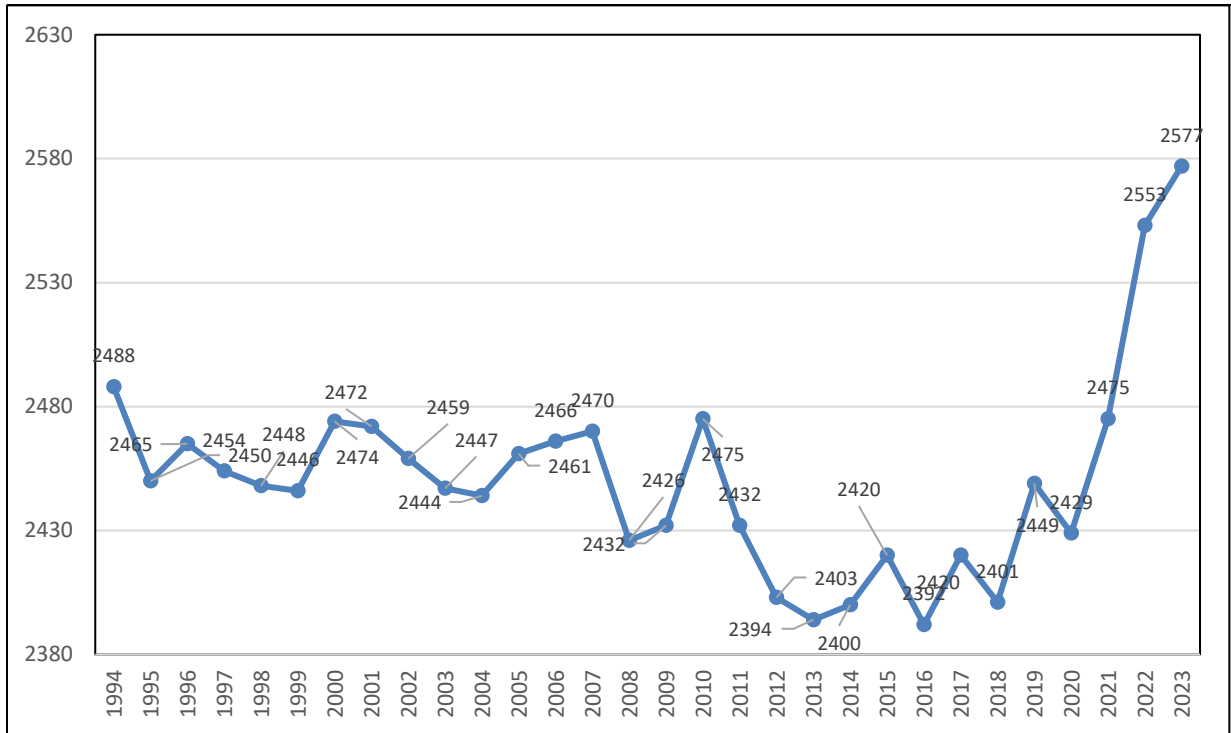
- 2025: + 35.305,00 Euro
- 2026: + 53.707,00 Euro
- 2027: + 233.934,00 Euro

Aufgrund diverser, investiver Maßnahmen bedarf es auch im Jahr 2024 einer Kreditneuaufnahme in Höhe von 590.000,00 Euro. Hierdurch sollen unter anderem die Anschaffungen für unseren Bauhof, der Investitionszuschuss für den Wasserbeschaffungsverband, die Einführung von digitalen Wasserzählern und die Finanzierung von vielen weiteren Projekten gesichert werden.

Für die Jahre 2025 - 2027 liegen die Schwerpunkte im Finanzplan auf der notwendigen Umstrukturierung der Abwasserentsorgung Friedewalds, wo derzeit bei Auflösung der Kläranlage des Kernortes ein Anschluss an die Anlage der Kreisstadt Bad Hersfeld mittels Druckleitung favorisiert wird. Da dieses Projekt jedoch partnerschaftlich mit der Gemeinde Schenklangsfeld umgesetzt werden soll, bleiben die hierfür abschließenden Gespräche und Beschlüsse abzuwarten.

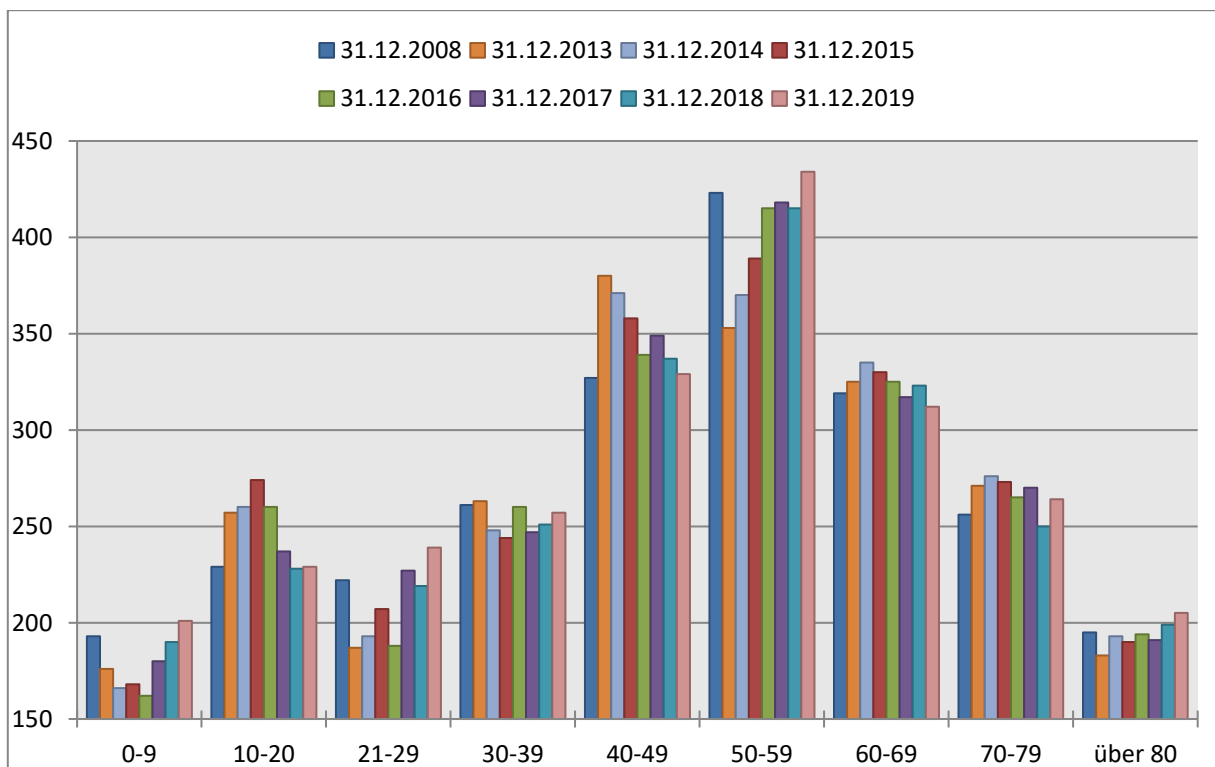
Statistische Daten:

Entwicklung der Einwohnerzahlen 1994 bis 2023



1993 – 2020 lt. HSL

Entwicklung der Altersstrukturen von 2008 bis 2019



2009 - 2019 gemäß EWO-Meldedaten

Stellenplan
für das Haushaltsjahr
2024

Stellenplan Teil A: Beamte

Produktgruppe	Gliederungsplan	Besoldungsgruppe nach dem Hess. Besoldungsgesetz																Beamte zusammen 2024	Zahl der Stellen n. Stellenplan 2023	Zahl d. a. 30.6.2023 tatsächlich bes. Stellen	Vermerke Erläuterungen
		höherer Dienst								gehobener Dienst											
		A								A											
		B	16	15	14	13	13	12	11	10	9	9	8	7	6	5					
0110	Gemeindeorgane		1															1	1	1	
	Stellenplan 2024		1															1	1	1	
	Stellenplan 2023		1															1	1	1	
	Zahl der am 30.6.2023 tatsächl. besetzten Stellen		1															1	1	1	

Stellenplan Teil B/C: Beschäftigte

Produktgruppe	Gliederungsplan	Entgeltgruppe																Arbeitsnehmer zus. 2024	Zahl der Stellen nach d. Stellenplan 2023	Zahl der am 30.6.23 tats. bes. Stellen	Vermerke Erläuterungen	freie Vereinbarung							
		TVöD																											
		1	2	3	4	5	6	7	8	9	10	11	12	13	14	15	S 2						S 8a	S 9	S 12	S 15	Azubi		
0120	Hauptverwaltung		0,4							1,0												1,4	1,4	1,4				Minijobs	
0130	Finanzverwaltung						0,9			1,0													1,9	1,9	1,9				
0140	Bauhofverwaltung		0,1			1,0	1,0	1,0															3,1	2,6	2,6				1,0
0220	Standesamtsverw.							1,0															1,0	1,0	1,0				
0220	Sicherheit und Ordnung (EWO)					1,0																	1,0	1,0	1,0				
0230	Brandschutz		0,1																				0,1	0,1	0,1				
0630	Tageseinrichtungen f. Kinder		1,0												0,8	16,2	1,0	1,0	1 b)			20,0	20,0	18,4					
1010	Bauordnung u. Grundstücksordnung						0,6	1,0															1,6	2,0	1,0				
1110	Abwasserbes.																						0,0	0,5	0,5				
1130	Wasserversorgung																						0,0	0,0	0,0				
1220	Straßenreinigung																						0,0	0,0	0,0				
1520	Tourismuskförderung							1,0															1,0	1,0	1,0				
1530	Allg. Einrichtungen																						0,0	0,0	0,0				
Stellenplan 2024		0,0	1,6	0,0	0,0	1,0	2,0	1,0	1,5	3,0	0,0	2,0	0,0	0,0	0,0	0,0	0,8	16,2	0,0	1,0	1,0	31,1	31,5	28,9					
Stellenplan 2023		1,6				4,0		1,9	3,0	1,0	1,0				0,8	16,2	1,0					31,5							17,0
Zahl der am 30.6.2023 besetzten Stellen		1,6				1,0	3,0	0,9	3,0	1,0	1,0				0,8	15,6					1,0	28,9						17,0	

Erläuterungen: a) Minijobs werden künftig nur noch nachrichtlich aufgeführt
b) Praktikant/in im Anerkennungsjahr (informativ)

Stellenplan Teil D: Zusammenstellung

Produktgruppe	Gliederung	Zahl der Stellen 2024			Zahl der Stellen 2023			Zahl der tats. besetzten Stellen am 30.06.2023			Minijobs 2024
		Beamte	Arbeitnehmer (Teil B+C)	Insgesamt	Beamte	Arbeitnehmer (Teil B+C)	Insgesamt	Beamte	Arbeitnehmer (Teil B+C)	Insgesamt	
0110	Gemeindeorgane	1,0		1,0	1,0		1,0	1,0		1,0	
0120	Hauptverwaltung		1,4	1,4		1,4	1,4		1,4	1,4	9,0
0130	Finanzverwaltung		1,9	1,9		1,9	1,9		1,9	1,9	
0140	Bauhofverwaltung		3,1	3,1		2,6	2,6		2,6	2,6	1,0
0220	Standesamtsverw.		1,0	1,0		1,0	1,0		1,0	1,0	
0220	Sicherheit u. Ordnung (EWO)		1,0	1,0		1,0	1,0		1,0	1,0	
0230	Brandschutz		0,1	0,1		0,1	0,1		0,1	0,1	
0630	Tageseinr. f. Kinder		20,0	20,0		20,0	20,0		18,4	18,4	
1010	Bau- und Grundstücksordnung		1,6	1,6		2,0	2,0		1,0	1,0	
1110	Abwasserbeseitigung		0,0	0,0		0,5	0,5		0,5	0,5	
1130	Wasserversorgung		0,0	0,0		0,0	0,0		0,0	0,0	
1220	Straßenreinigung		0,0	0,0		0,0	0,0		0,0	0,0	1,0
1520	Tourismusförderung		1,0	1,0		1,0	1,0		1,0	1,0	
1530	Allgem. Einrichtungen		0,0	0,0		0,0	0,0		0,0	0,0	5,0
	Insgesamt	1,0	31,1	32,1	1,0	31,5	32,5	1,0	28,9	29,9	16,0

Übersicht über die Verpflichtungsermächtigungen

Haushaltsjahr
2024

Übersicht über die Verpflichtungsermächtigungen 2024

Für 2024 werden keine Verpflichtungsermächtigungen angesetzt.
Siehe auch § 3 der Haushaltssatzung.

Übersicht
über den voraussichtlichen
Stand der Verbindlichkeiten
für das Haushaltsjahr
2024

Übersicht über den voraussichtlichen Stand der Verbindlichkeiten gegen Kreditinstitute

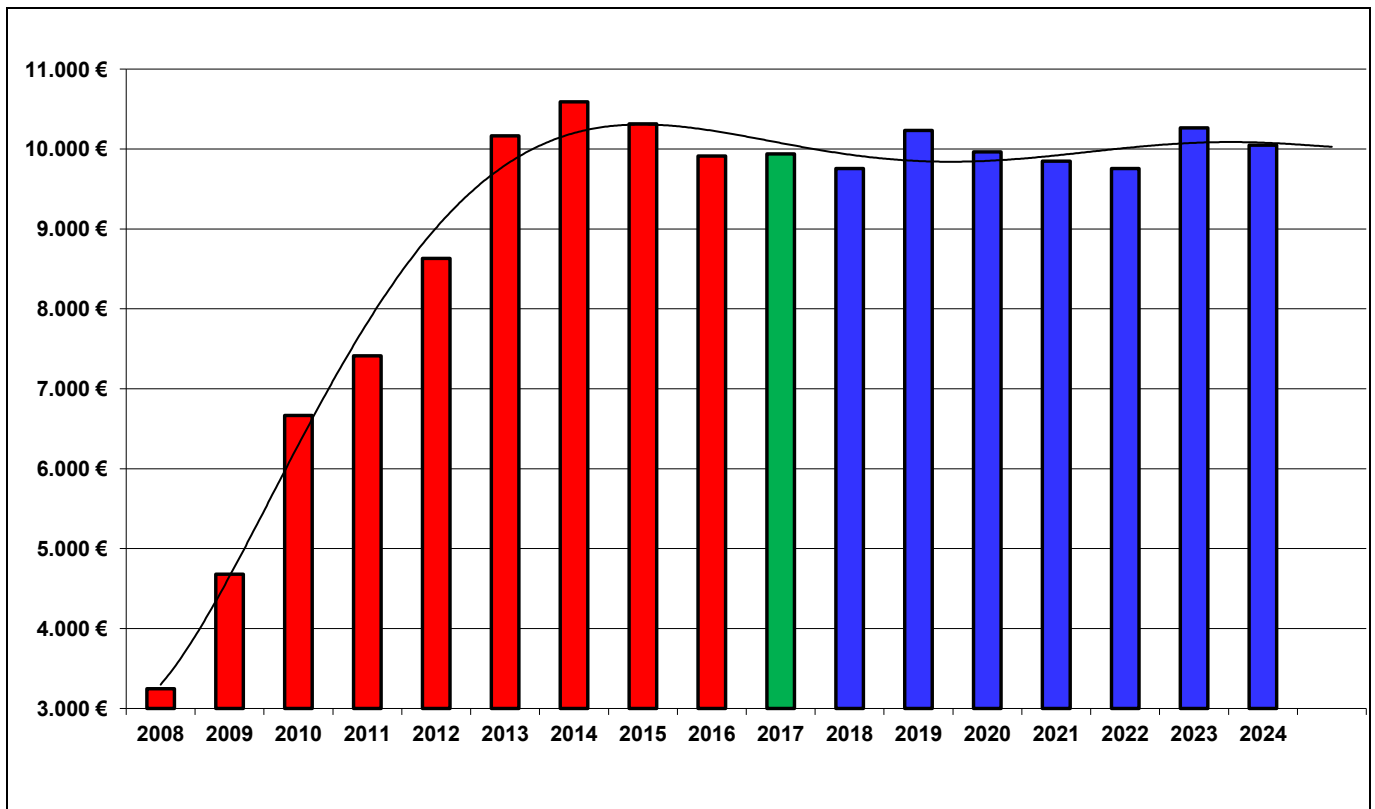
in 1.000 EUR

Art	Stand zu Beginn des Vorjahres 2023	Stand zu Beginn des Haus- haltsjahres 2024	Voraus. Stand zum Ende des Haus- haltsjahres 2024
1	2	3	4
1. Verbindlichkeiten aus Anleihen			
2. Verbindlichkeiten aus Krediten v.			
2.1 Bund, LAF, ERP-Sondervermögen			
2.2 Land	20	15	10
2.3 Gemeinden und Gemeindeverbänden			
2.4 Zweckverbände u. dgl.			
2.5 Sonstiger öffentlicher Bereich			
2.6 Kreditmarkt	9.514	10.040	10.045
2.7 Sonderinvestitionsprogramm	219	208	197
Summe	9.753	10.263	10.252

Entwicklung der Verbindlichkeiten gegen KI - 2008 bis 2023 in Euro

Jahr	Stand zu Beginn des Jahres	Tilgung ohne Umschuldung	Kreditaufnahme ohne Umschuldung	Berichtigung / Zugänge	Stand am Ende des Jahres
2010	4.679.607,42	205.699,40	2.000.000,00	0	6.473.908,02
2011	6.473.809,02	227.872,54	1.000.000,00	179.080,74	7.425.047,22
2012	7.425.047,22	283.647,93	1.500.000,00	0	8.631.089,57
2013	8.631.089,57	267.780,87	1.800.000,00	0	10.163.308,70
2014	10.163.308,70	273.665,24	700.000,00	370,94	10.590.014,40
2015	10.590.014,40	279.462,00	0	3.757,04	10.314.309,44
2016	10.314.309,44	599.082,24	0	* 196.761,22	9.911.988,42
2017	9.911.988,42	348.431,50	374.786,00	0	9.938.342,92
2018	9.938.342,92	383.223,23	200.000,00		9.755.119,69
2019	9.755.119,69	424.104,01	900.000,00		10.231.015,68
2020	10.231.015,68	490.178,66	225.000,00		9.965.837,02
2021	9.965.837,02	517.263,54	400.000,00		9.848.573,48
2022	9.848.573,48	543.874,02	450.000,00		9.754.699,46
2023	9.754.699,46	591.009,47	1.100.000,00		10.263.689,99
2024	10.263.689,99	600.469,91	590.000		10.045.654,07

* Zugang aus Prolongation bestehender Darlehen.



Übersicht über den
voraussichtlichen Stand der
Rücklagen und Rückstellungen
für das Haushaltsjahr
2024

Art	Stand zu Beginn des Vorjahres 2023	Stand zu Beginn des Haushalts- jahres 2024	Voraus. Stand zum Ende des Haushaltsjahres 2024
1	2	3	4
1. Rücklagen und Sonderrücklagen	0	0	0
1.1 Rücklage aus Überschüssen des ordentlichen Ergebnisses			
1.2 Rücklage aus Überschüssen des außerordentlichen Ergebnisses			
1.3 Zweckgebundene Rücklagen			
1.4 Sonderrücklagen			
1.5 Stiftungskapital			
1.6 Sonstige Sonderrücklagen			
2. Rückstellungen	1.798	1.784	1.874
2.1 Rückstellungen für Pensionsverpflichtungen auf Grund von beamtenrechtlichen oder vertraglichen Ansprüchen	1.161	1.149	1.137
2.2 Rückstellungen aus Beihilfeverpflichtungen gegenüber Versorgungsempfängern, Beamten und Arbeitnehmern	210	208	205
2.3 Rückstellungen aus Bezüge- und Entgelt- zahlungen für Zeiten der Freistellung von der Arbeit im Rahmen von Altersteilzeitarbeit und ähnlichen Maßnahmen			
2.4 Rückstellungen für im Haushaltsjahr unter- lassene Aufwendungen für Instandhaltung, die im folgenden Haushaltsjahr nachgeholt werden sollen			
2.5 Rückstellungen für die Rekultivierung und Nachsorge von Abfalldeponien			
2.6 Rückstellungen für die Sanierung von Alt- lasten			
2.7 Rückstellungen für unbestimmte Aufwen- dungen für Umlagen nach dem Finanzaus- gleichsgesetz und für ungewisse Verbind- lichkeiten im Rahmen von Steuerschuld- verhältnissen			150
2.8 Rückstellungen für drohende Verpflichtun- gen aus Bürgschaften, Gewährleistungen und anhängigen Gerichtsverfahren			
2.9 Rückstellungen für drohende Verluste aus schwebenden Geschäften			
2.10 Sonstige Rückstellungen	427	427	427
Summe	1.798	1.784	1.874

(Rückstellungen vorbehaltlich der Jahresabschlüsse)

Entwicklung der Versorgungsrücklage 31.12.2023 bis 31.12.2024

Rücklagen- bestand am 31.12.2022	Zugänge 2023	Abgänge 2023	Rücklagen- bestand am 31.12.2023	voraus. Zugänge 2024	voraus. Abgänge 2024	voraus. Rücklagen- bestand am 31.12.2024
€	€	€	€	€	€	€
59.903,10	3.882,56	0,00	63.785,66	3.882,56	0,00	67.668,22

Tabellenteil zum Haushaltsplan der Gemeinde Friedewald

Haushaltsjahr **2024**

- 1. Gesamtergebnishaushalt mit Finanzplanung**
- 2. Gesamtfinanzenhaushalt mit Finanzplanung**
- 3. Investitionsprogramm mit Finanzplanung**
- 4. Teilergebnishaushalte mit Finanzplanung**
- 5. Teilfinanzhaushalte mit Finanzplanung**
- 6. Investitionen und Investitionsplanung**
- 7. Mittelfristige Ergebnisplanung**
- 8. Ergänzung zur mittelfristigen Ergebnisplanung**

Haushalt 2024

Ergebnishaushalt 2024								
Gemeinde Friedewald								
Nr.	Konten	Bezeichnung	Ergebnis des Jahresabschlusses 2022	Haushaltsansatz		Planungsdaten		
				2023	2024	2025	2026	2027
01	50	Privatrechtliche Leistungsentgelte	-18.033	-63.220	-32.100	-65.220	-65.220	-65.220
02	51	Öffentlich-rechtliche Leistungsentgelte	-1.298.237	-1.333.500	-1.339.000	-1.341.000	-1.341.500	-1.341.500
03	548-549	Kostensersatzleistungen und -erstattungen	-49.343	-56.300	-32.150	-17.400	-17.400	-17.400
04	52	Bestandsveränderungen und aktivierte Eigenleistungen						
05	55	Steuern u. steuerähnliche Erträge einschl. Erträge aus gesetzlichen Umlagen	-4.427.596	-3.777.121	-4.071.093	-4.305.422	-4.499.315	-4.647.236
06	547	Erträge aus Transferleistungen	-95.604	-109.680				
07	540-543	Erträge aus Zuweisungen und Zuschüssen für laufende Zwecke u. allgemeine Umlagen	-1.131.561	-577.000	-1.347.848	-1.293.550	-1.334.467	-1.373.134
08	546	Erträge aus der Auflösung von Sonderposten aus Investitionszuweisungen, -zuschüssen u. Investitionsbeiträgen	-425.576	-456.590	-462.807	-462.807	-462.807	-462.807
09	53	Sonstige ordentliche Erträge	-90.508	-90.600	-93.348	-93.348	-93.348	-93.348
10		Summe der ordentlichen Erträge (Nr. 1 bis 9)	-7.536.458	-6.464.011	-7.378.346	-7.578.747	-7.814.057	-8.000.645
11	62, 63, 640-643, 647-649, 65	Personalaufwendungen	1.699.113	2.009.790	2.014.746	2.026.720	2.081.560	2.094.780
12	644-646	Versorgungsaufwendungen	269.784	240.083	209.022	241.473	246.357	251.051
13	60, 61, 67-69	Aufwendungen für Sach- und Dienstleistungen	1.611.452	1.704.550	1.753.268	1.533.750	1.536.950	1.537.050
14	66	Abschreibungen	982.468	991.773	1.031.557	1.031.557	1.031.557	1.031.557
15	71	Aufwendungen für Zuweisungen und Zuschüsse sowie besondere Finanzaufwendungen	90.112	71.100	91.800	94.400	94.500	94.600
16	73	Steueraufwendungen einschl. Aufwendungen aus gesetzlichen Umlageverpflichtungen	2.032.763	2.678.429	2.070.538	2.450.524	2.614.119	2.612.019
17	72	Transferaufwendungen						
18	70, 74, 76	Sonstige ordentliche Aufwendungen	4.924	2.750	2.750	2.750	2.750	2.750
19		Summe der ordentlichen Aufwendungen (Nr. 11 bis 18)	6.690.616	7.698.475	7.173.681	7.381.174	7.607.793	7.623.807
20		Verwaltungsergebnis (Nr. 10 ./ Nr. 19)	-845.842	1.234.464	-204.665	-197.573	-206.264	-376.838
21	56, 57	Finanzerträge	-7.797	-7.800	-7.800	-7.800	-7.800	-7.800
22	77	Zinsen und andere Finanzaufwendungen	106.601	113.108	179.427	170.068	160.357	150.704
23		Finanzergebnis (Nr. 21 ./ Nr. 22)	98.804	105.308	171.627	162.268	152.557	142.904
24		Gesamtbetrag der ordentlichen Erträge (Nr. 10 und Nr. 21)	-7.544.255	-6.471.811	-7.386.146	-7.586.547	-7.821.857	-8.008.445
25		Gesamtbetrag der ordentlichen Aufwendungen (Nr.19 und Nr.22)	6.797.217	7.811.583	7.353.108	7.551.242	7.768.150	7.774.511
26		Ordentliches Ergebnis (Nr.24 ./ Nr.25)	-747.038	1.339.772	-33.038	-35.305	-53.707	-233.934
27	59	Außerordentliche Erträge	-10.767					
28	79	Außerordentliche Aufwendungen	142.509					
29		Außerordentliches Ergebnis (Nr. 27 ./Nr. 28)	131.743					

Haushalt 2024

Ergebnishaushalt 2024

Gemeinde Friedewald

			Haushaltsansatz		Planungsdaten			
Nr.	Konten	Bezeichnung	Ergebnis des Jahresabschlusses 2022	2023	2024	2025	2026	2027
30		Jahresergebnis (Nr. 26 und Nr. 29)	-615.295	1.339.772	-33.038	-35.305	-53.707	-233.934
		Nachrichtlich (§2 Abs. 4 GemHVO):						
98		Summe der vorgetragene Jahresfehlbeträge aus dem ordentlichen Ergebnis	-600.732	---	---	---	---	---
98		Summe der vorgetragene Jahresfehlbeträge aus dem außerordentlichen Ergebnis	-323.147	---	---	---	---	---
		Summe der vorgetragene Jahresfehlbeträge aus dem ordentlichen und dem außerordentlichen Ergebnis	-923.879	---	---	---	---	---

Haushalt 2024

Finanzhaushalt 2024								
Gemeinde Friedewald								
Nr.	Konten	Bezeichnung	Ergebnis des Jahresabschlusses 2022	Haushaltsansatz		Planungsdaten		
				2023	2024	2025	2026	2027
01	810	Privatrechtliche Leistungsentgelte	18.230	63.220	32.100	65.220	65.220	65.220
02	811	Öffentlich-rechtliche Leistungsentgelte	1.097.741	1.333.500	1.339.000	1.341.000	1.341.500	1.341.500
03	812	Kostensatzleistungen und -erstattungen	50.341	56.300	32.150	17.400	17.400	17.400
04	814	Einzahlungen aus Steuern und steuerähnlichen Erträgen einschließlich Erträgen aus gesetzlichen Umlagen	3.905.797	3.777.121	4.071.093	4.305.422	4.499.315	4.647.236
05	815	Einzahlungen aus Transferleistungen	95.604	109.680				
06	816	Zuweisungen und Zuschüsse für laufende Zwecke und allgemeine Umlagen	1.280.825	577.000	1.347.848	1.293.550	1.334.467	1.373.134
07	817	Zinsen und sonstige Finanzeinzahlungen	5.659	7.800	7.800	7.800	7.800	7.800
08	813, 828	Sonstige ordentliche Einzahlungen und sonstige außerordentliche Einzahlungen, die sich nicht aus Investitionstätigkeit ergeben	88.521	90.600	93.348	93.348	93.348	93.348
09		Summe der Einzahlungen aus laufender Verwaltungstätigkeit (Nrn. 1 bis 8)	6.542.717	6.015.221	6.923.339	7.123.740	7.359.050	7.545.638
10	830	Personalauszahlungen	-1.700.106	-2.048.090	-2.014.746	-2.026.720	-2.081.560	-2.094.780
11	831	Versorgungsauszahlungen	-272.303	-242.083	-206.522	-238.973	-243.857	-248.551
12	832	Auszahlungen für Sach- und Dienstleistungen	-1.422.200	-1.697.950	-1.753.268	-1.533.750	-1.536.950	-1.537.050
13	833	Auszahlungen für Transferleistungen						
14	834	Auszahlungen für Zuweisungen und Zuschüsse für laufende Zwecke sowie besondere Finanzauszahlungen	-85.750	-71.700	-91.800	-94.400	-94.500	-94.600
15	835	Auszahlungen f. Steuern einschl. Auszahlungen aus gesetzl. Umlageverpflichtungen	-2.055.622	-2.678.456	-2.070.538	-2.450.524	-2.614.119	-2.612.019
16	836	Zinsen und ähnliche Auszahlungen	-106.615	-113.108	-179.427	-170.068	-160.357	-150.704
17	837, 848	Sonstige ordentliche Auszahlungen und sonstige außerordentliche Auszahlungen, die sich nicht aus Investitionstätigkeit ergeben	-7.611	-2.750	-2.750	-2.750	-2.750	-2.750
18		Summe der Auszahlungen aus laufender Verwaltungstätigkeit (Nrn. 10 bis 17)	-5.650.208	-6.854.137	-6.319.051	-6.517.185	-6.734.093	-6.740.454
19		Zahlungsmittelüberschuss oder Zahlungsmittelbedarf aus laufender Verwaltungstätigkeit (Saldo aus Nrn. 9 und 18)	892.509	-838.916	604.288	606.555	624.957	805.184
20	820	Einzahlungen aus Investitionszuweisungen und -zuschüssen sowie aus Investitionsbeiträgen;	217.711	207.950	70.312	122.000	887.000	932.000
		davon zweckgebundene Einzahlungen für die ordentliche Tilgung von Investitionskrediten	3.328					

Haushalt 2024

Finanzhaushalt 2024

Gemeinde Friedewald

			Haushaltsansatz		Planungsdaten			
Nr.	Konten	Bezeichnung	Ergebnis des Jahresabschlusses 2022	2023	2024	2025	2026	2027
21	822	Einzahlungen aus Abgängen von Vermögensgegenständen des Sachanlagevermögens und des immateriellen Anlagevermögens	19.967	58.000	50.000	20.000	20.000	20.000
22	823	Einzahlungen aus Abgängen von Vermögensgegenständen des Finanzanlagevermögens						
23		Summe der Einzahlungen aus Investitionstätigkeit (Nrn. 20 bis 22)	237.678	265.950	120.312	142.000	907.000	952.000
24	841	Auszahlungen für den Erwerb von Grundstücken und Gebäuden	-33.989	-45.000	-20.000	-20.000	-20.000	-20.000
25	842	Auszahlungen für Baumaßnahmen	-249.896	-425.800	-373.500	-165.000	-1.065.000	-1.125.000
26	840, 843	Auszahlungen für Investitionen in das sonstige Sachanlagevermögen und immaterielle Anlagevermögen	-14.938	-315.000	-320.200	-451.000	-428.000	-238.000
27	844	Auszahlungen für Investitionen in das Finanzanlagevermögen						
28		Summe der Auszahlungen aus Investitionstätigkeit (Nrn. 24 bis 27)	-298.823	-785.800	-713.700	-636.000	-1.513.000	-1.383.000
29		Zahlungsmittelüberschuss oder Zahlungsmittelbedarf aus Investitionstätigkeit (Saldo aus Nrn. 23 und 28)	-61.145	-519.850	-593.388	-494.000	-606.000	-431.000
30		Zahlungsmittelüberschuss oder Zahlungsmittelbedarf (Summe aus Nrn. 19 und 29)	831.364	-1.358.766	10.900	112.555	18.957	374.184
31	826	Einzahlungen aus der Aufnahme von Krediten und wirtschaftlich vergleichbaren Vorgängen für Investitionen	450.000	1.219.850	590.000	494.000	606.000	431.000
32	846	Auszahlungen für die Tilgung von Krediten und wirtschaftlich vergleichbaren Vorgängen für Investitionen sowie an das Sondervermögen Hessenkasse;	-546.672	-568.400	-600.500	-606.000	-610.000	-609.000
		davon Auszahlungen für die ordentliche Tilgung von Investitionskrediten	-536.299					
33		Zahlungsmittelüberschuss oder Zahlungsmittelbedarf aus Finanzierungstätigkeit (Saldo aus Nrn. 31 und 32)	-96.672	651.450	-10.500	-112.000	-4.000	-178.000
34		Änderung des Zahlungsmittelbestandes zum Ende des Haushaltsjahres (Summe aus Nrn. 30 und 33)	734.692	-707.316	400	555	14.957	196.184
35		Haushaltsunwirksame Einzahlungen (u.a. fremde Finanzmittel, Rückzahlung von angelegten Kassenmitteln, Aufnahme von Liquiditätskrediten)	1.336.097	---	---	---	---	---
36		Haushaltsunwirksame Auszahlungen (u.a. fremde Finanzmittel, Anlegung von Kassenmitteln, Rückzahlung von Liquiditätskrediten)	-2.125.363	---	---	---	---	---

Haushalt 2024

Finanzhaushalt 2024

Gemeinde Friedewald

			Haushaltsansatz		Planungsdaten			
Nr.	Konten	Bezeichnung	Ergebnis des Jahresabschlusses 2022	2023	2024	2025	2026	2027
37		Zahlungsmittelüberschuss/ Zahlungsmittelbedarf aus haushaltsunwirksamen Zahlungsvorgängen (Saldo aus Nrn. Nr. 35 und Nr. 36)	-789.266	---	---	---	---	---
38		Gepl. Anfangsbestand/ Bestand an Zahlungsmitteln zu Beginn d. Haushaltsjahres	768.375	708.349	304.259	304.659	305.213	320.170
39		Geplante Veränderung des Bestandes/ Veränderung des Bestandes an Zahlungsmitteln (Nr. 34 und 37)	-54.574	-707.316	400	555	14.957	196.184
40		Geplanter Endbestand an Zahlungsmitteln/ Bestand an Zahlungsmitteln am Ende des Haushaltsjahres (Summe aus den Summen Nrn. 38 und 39)	713.801	1.033	304.659	305.214	320.170	516.354
		Nachrichtlich (§3 Abs. 3 GemHVO):						
		In den Einzahlungen aus Nr. 31 enthaltener Teilbetrag für Umschuldungen						
		In den Auszahlungen aus Nr. 32 enthaltener Teilbetrag für Umschuldungen						
		Zu Nr. 40: Nach §106 Abs. 1 S. 2 HGO vorzuhaltender Bestand an flüssigen Mitteln ohne Liquiditätskredite	-118.720,3	---	---	---	---	---

Haushalt 2024

Investitionsprogramm (§ 9 GemHVO) 2024							
Gemeinde Friedewald							
Nr. Bezeichnung	Verpflichtun- gs- Ermächtigung- en	Jahres- ergebnis 2022	Ansatz 2023	Ansatz 2024	Finanzplan 2025	Finanzplan 2026	Finanzplan 2027
I-0120-001 Neuanschaffung Büroausstattung Rathaus			-3.000	-3.000	-3.000	-3.000	-3.000
26 26 Ausz.f.Invest.i.d.sonst.Sachanl.vermögen			-3.000	-3.000	-3.000	-3.000	-3.000
I-0120-005 Rathaus		40.371					
20 20 Einz.a.Inv.zuw.u.-zusch.s.a.Inv.beitr.		44.367					
24 24 Ausz.f.d.Erwerb v.Grundstücken u.Gebäuden		-1.152					
26 26 Ausz.f.Invest.i.d.sonst.Sachanl.vermögen		-2.844					
I-0120-006 Serverwechsel/ Klimaanlage Rathaus Fdw			-32.000				
26 26 Ausz.f.Invest.i.d.sonst.Sachanl.vermögen			-32.000				
I-0120-007 Austausch Hardware Verwaltung				-30.700			
26 26 Ausz.f.Invest.i.d.sonst.Sachanl.vermögen				-30.700			
I-0140-001 Neuanschaffungen div. Bauhof			-10.700	-120.688	-5.000	-5.000	-5.000
20 20 Einz.a.Inv.zuw.u.-zusch.s.a.Inv.beitr.			21.100	25.312			
25 25 Auszahlungen für Baumaßnahmen			-31.800	-146.000	-5.000	-5.000	-5.000
I-0230-003 Erwerb v. Feuerwehrausrüstung		-2.675	-15.000	-46.000	-5.000	-5.000	-5.000
26 26 Ausz.f.Invest.i.d.sonst.Sachanl.vermögen		-2.675	-15.000	-46.000	-5.000	-5.000	-5.000
I-0230-006 Neuanschaffung FW-Fahrzeuge			-201.000				
20 20 Einz.a.Inv.zuw.u.-zusch.s.a.Inv.beitr.			56.000				
21 21 Einz.a.Abq.v.Gegenst.d.Sachanlagevermögens und			8.000				
26 26 Ausz.f.Invest.i.d.sonst.Sachanl.vermögen			-265.000				
I-0230-007 Feuerwehrhaus Friedewald		-696					
25 25 Auszahlungen für Baumaßnahmen		-696					
I-0230-008 Carport Mannschaftswagen FFW LTH			-18.000				
25 25 Auszahlungen für Baumaßnahmen			-18.000				
I-0230-009 Alarmanlage FFW Friedewald				-8.000			
25 25 Auszahlungen für Baumaßnahmen				-8.000			
I-0630-005 Erweiterung Kinderkrippe Kindertagesstätte		-3.959	-150.000				
25 25 Auszahlungen für Baumaßnahmen		-3.959	-150.000				
I-0630-006 Einrichtung KiTa				-5.000			
26 26 Ausz.f.Invest.i.d.sonst.Sachanl.vermögen				-5.000			
I-0640-001 Spielgeräte Spielplatz Motzfeld			-3.900				
20 20 Einz.a.Inv.zuw.u.-zusch.s.a.Inv.beitr.			21.100				
24 24 Ausz.f.d.Erwerb v.Grundstücken u.Gebäuden			-25.000				
I-0910-013 DE - Grundern. Festhalle		-37.649					
20 20 Einz.a.Inv.zuw.u.-zusch.s.a.Inv.beitr.		51.000					
25 25 Auszahlungen für Baumaßnahmen		-88.649					
I-1110-015 Kanal Friedewald		3.399					
20 20 Einz.a.Inv.zuw.u.-zusch.s.a.Inv.beitr.		3.399	10.000	10.000	10.000	10.000	10.000
25 25 Auszahlungen für Baumaßnahmen			-10.000	-10.000	-10.000	-10.000	-10.000
I-1110-028 IKZ Abwasserbeseitigung			-5.000	-5.000	-15.000	-150.000	-150.000
20 20 Einz.a.Inv.zuw.u.-zusch.s.a.Inv.beitr.					85.000	850.000	850.000
25 25 Auszahlungen für Baumaßnahmen			-5.000	-5.000	-100.000	-1.000.000	-1.000.000
I-1130-003 Wasserversorgung Friedewald		3.809					
20 20 Einz.a.Inv.zuw.u.-zusch.s.a.Inv.beitr.		3.809	10.000	10.000	10.000	10.000	10.000
25 25 Auszahlungen für Baumaßnahmen			-10.000	-10.000	-10.000	-10.000	-10.000
I-1130-006 Wasserversorgung Lautenhausen		-35.941					
25 25 Auszahlungen für Baumaßnahmen		-35.941					
I-1130-007 Grundsan. + Ern. Hochbehälter			-58.000	-42.000			
25 25 Auszahlungen für Baumaßnahmen			-58.000	-42.000			

Haushalt 2024

Investitionsprogramm (§ 9 GemHVO) 2024							
Gemeinde Friedewald							
Nr. Bezeichnung	Verpflichtungs-Ermächtigungen	Jahres-ergebnis 2022	Ansatz 2023	Ansatz 2024	Finanzplan 2025	Finanzplan 2026	Finanzplan 2027
I-1130-026 Verbindungsltg. Lth.-Fdw. 25 25 Auszahlungen für Baumaßnahmen		-101.934 -101.934					
I-1130-027 Digitale Wasserzähler 25 25 Auszahlungen für Baumaßnahmen				-60.000 -60.000	-20.000 -20.000	-20.000 -20.000	-20.000 -20.000
I-1130-028 Wasserversorgung Bachstr. Motzfeld 25 25 Auszahlungen für Baumaßnahmen			-28.000 -28.000				
I-1130-031 Investitionszuschuss BGA WBV 26 26 Ausz.f.Invest.i.d.sonst.Sachanl.vermögen				-235.500 -235.500	-443.000 -443.000	-420.000 -420.000	-230.000 -230.000
I-1130-032 Druckerhöhungsanlage Gewerbegebiet 25 25 Auszahlungen für Baumaßnahmen				-55.000 -55.000			
I-1210-027 Fahrbahnschwellen im Bereich Kindergarten 25 25 Auszahlungen für Baumaßnahmen				-2.500 -2.500			
I-1211-001 Erw. Straßenbeleuchtung, LED-Umst. 25 25 Auszahlungen für Baumaßnahmen			-10.000 -10.000	-10.000 -10.000	-10.000 -10.000	-10.000 -10.000	-10.000 -10.000
I-1230-001 Bushaltestellenausbau 20 20 Einz.a.Inv.zuw.u.-zusch.s.a.Inv.beitr. 25 25 Auszahlungen für Baumaßnahmen							-15.000 45.000 -60.000
I-1310-002 Toilettenanlage Dorfplatz 20 20 Einz.a.Inv.zuw.u.-zusch.s.a.Inv.beitr. 25 25 Auszahlungen für Baumaßnahmen			-6.250 33.750 -40.000				
I-1310-004 Umgestaltung Rastplatz Nadelöhr 20 20 Einz.a.Inv.zuw.u.-zusch.s.a.Inv.beitr. 25 25 Auszahlungen für Baumaßnahmen				-2.000 8.000 -10.000			
I-1330-002 Ausbau/Ausstattung Friedhof Fdw. 24 24 Ausz.f.d.Erwerb v.Grundstücken u.Gebäuden 25 25 Auszahlungen für Baumaßnahmen		-15.933 -511 -15.422	-15.000 -15.000	-15.000 -15.000	-10.000 -10.000	-10.000 -10.000	-10.000 -10.000
I-1330-005 Umgestaltung Friedhof Lautenhausen 20 20 Einz.a.Inv.zuw.u.-zusch.s.a.Inv.beitr. 25 25 Auszahlungen für Baumaßnahmen		-3.223 39.000 -3.223	-11.000 -50.000				
I-1531-002 Sanierung Festhalle 24 24 Ausz.f.d.Erwerb v.Grundstücken u.Gebäuden		-20.695 -20.695					
I-1532-001 Grunderwerb allgemein 21 21 Einz.a.Abg.v.Gegenst.d.Sachanlagevermögens und 24 24 Ausz.f.d.Erwerb v.Grundstücken u.Gebäuden		-20.329 -20.329	40.000 50.000 -10.000	40.000 50.000 -10.000	10.000 20.000 -10.000	10.000 20.000 -10.000	10.000 20.000 -10.000
I-1532-003 Sondertilgung HLG-Konto 24 24 Ausz.f.d.Erwerb v.Grundstücken u.Gebäuden			-10.000 -10.000	-10.000 -10.000	-10.000 -10.000	-10.000 -10.000	-10.000 -10.000
I-1610-001 Investitionskostenpauschale v. Land 20 20 Einz.a.Inv.zuw.u.-zusch.s.a.Inv.beitr.		4.250 4.250	17.000 17.000	17.000 17.000	17.000 17.000	17.000 17.000	17.000 17.000

Haushalt 2024

Teilergebnishaushalt Produktbereich 01 Innere Verwaltung

Gemeinde Friedewald

		Haushaltsansatz			
Nr.	Konten	Bezeichnung	2024	2023	Ergebnis des Jahresabschlusses 2022
		Ordentliche Erträge			
01	50	Privatrechtliche Leistungsentgelte	-9.400	-9.400	-9.404
02	51	Öffentlich-rechtliche Leistungsentgelte			-100
03	548-549	Kostensatzleistungen und -erstattungen	-200	-200	-32.238
04	52	Bestandsveränderungen und aktivierte Eigenleistungen			
05	55	Steuern und steuerähnliche Erträge einschl. Erträge aus gesetzlichen Umlagen			
06	547	Erträge aus Transferleistungen			
07	540-543	Erträge aus Zuweisungen und Zuschüssen für lfd. Zwecke und allgemeine Umlagen	-3.000	-3.000	-736
08	546	Erträge aus der Auflösung von Sonderposten aus Investitionszuweisungen, -zuschüssen und Investitionsbeiträgen	-27.698	-27.698	-4.461
09	53	Sonstige ordentliche Erträge	-2.448	-700	-1.670
10		Summe der ordentlichen Erträge (Nr. 1 bis 9)	-42.746	-40.998	-48.609
		Ordentliche Aufwendungen			
11	62, 63, 640-643, 647-649, 65	Personalaufwendungen	549.179	541.600	471.096
12	644-646	Versorgungsaufwendungen	129.568	162.200	208.514
13	60, 61, 67-69	Aufwendungen für Sach- und Dienstleistungen	302.118	340.100	318.221
14	66	Abschreibungen	43.770	42.659	42.789
15	71	Aufwendungen für Zuweisungen und Zuschüsse sowie besondere Finanzaufwendungen	14.000	3.800	3.894
16	73	Steueraufwendungen einschl. Aufwendungen aus gesetzlichen Umlageverpflichtungen			
17	72	Transferaufwendungen			
18	70, 74, 76	Sonstige ordentliche Aufwendungen	1.350	1.350	1.339
19		Summe der ordentlichen Aufwendungen (Nr. 11 bis 18)	1.039.985	1.091.709	1.045.853
20		Verwaltungsergebnis (Nr. 10 ./ Nr. 19)	997.239	1.050.711	997.244
21	56, 57	Finanzerträge	-2.500	-2.500	-2.965
22	77	Finanzaufwendungen			6
23		Finanzergebnis (Nr. 21 bis Nr. 22)	-2.500	-2.500	-2.959
24		Ordentliches Ergebnis (Verwaltungsergebnis und Finanzergebnis Nr. 20 und Nr. 23)	994.739	1.048.211	994.285
25	59	Außerordentliche Erträge			-24
26	79	Außerordentliche Aufwendungen			132.760
27		Außerordentliches Ergebnis (Nr. 25 ./ Nr. 26)			132.737
28		Jahresergebnis vor internen Leistungsbeziehungen (ordentliches Ergebnis und außerordentliches Ergebnis Nr. 24 und Nr. 27)	994.739	1.048.211	1.127.022
29		Erlöse der internen Leistungsbeziehungen			
30		Kosten der internen Leistungsbeziehungen			
31		Ergebnis der internen Leistungsbeziehungen			
32		Jahresergebnis nach internen Leistungsbeziehungen	994.739	1.048.211	1.127.022

Haushalt 2024

Teilfinanzhaushalt Produktbereich 01 Innere Verwaltung

Gemeinde Friedewald

		Haushaltsansatz			Investitions- und Investitionsförderungsmaßnahmen		
Nr.	Bezeichnung	2024	Verpflichtungs-ermächtigungen	2023	Ergebnis des Jahresabschlusses 2022	Gesamtauszahlungsbedarf	davon bisher bereitgestellt
	Einzahlungen aus Investitionstätigkeit						
20	+ Einz. aus Investitionszuweis. und -zuschüssen sowie aus Investitionsbeiträgen	25.312		21.100			
21	+ Einz. aus Abgängen von Vermögensgegenständen des Sachanlagevermögens und des immateriellen Anlagevermögens						
22	+ Einz. aus Abgängen von Vermögensgegenständen des Finanzanlagevermögens						
	Einzahlungen aus Finanzierungstätigkeit						
31	+ Einz. aus der Aufnahme v. Krediten und wirtschaftlich vergleichbaren Vorgängen für Investitionen						
	Summe	25.312		21.100			
	Auszahlungen aus Investitionstätigkeit						
24	- Ausz. für den Erwerb von Grundstücken und Gebäuden				-1.152	-1.022.600	-1.022.600
25	- Ausz. für Baumaßnahmen	-146.000		-31.800		-192.800	-177.800
26	- Ausz. für Investitionen in das sonstige Sachanlagevermögen und immaterielle Anlagevermögen davon: Ausz. aus gewährten Investitionszuweisungen und -zuschüssen	-33.700		-35.000	-3.118	-318.200	-309.200
27	- Ausz. für Investitionen in das Finanzanlagevermögen						
	Auszahlungen aus Finanzierungstätigkeit						
32	- Ausz. für die Tilgung von Krediten und wirtschaftlich vergleichbaren Vorgängen für Investitionen						
	Summe	-179.700		-66.800	-4.270	-1.533.600	-1.509.600
	Saldo (Einzahlungen ./ Auszahlungen)	-154.388		-45.700	-4.270	-1.533.600	-1.509.600

Haushalt 2024

Teilergebnishaushalt Produkt 011010 Gemeindeorgane

Gemeinde Friedewald

		Haushaltsansatz			
Nr.	Konten	Bezeichnung	2024	2023	Ergebnis des Jahresabschlusses 2022
		Ordentliche Erträge			
01	50	Privatrechtliche Leistungsentgelte			
02	51	Öffentlich-rechtliche Leistungsentgelte			
03	548-549	Kostensatzleistungen und -erstattungen			
04	52	Bestandsveränderungen und aktivierte Eigenleistungen			
05	55	Steuern und steuerähnliche Erträge einschl. Erträge aus gesetzlichen Umlagen			
06	547	Erträge aus Transferleistungen			
07	540-543	Erträge aus Zuweisungen und Zuschüssen für lfd. Zwecke und allgemeine Umlagen		-3.000	
08	546	Erträge aus der Auflösung von Sonderposten aus Investitionszuweisungen, -zuschüssen und Investitionsbeiträgen			
09	53	Sonstige ordentliche Erträge			-284
10		Summe der ordentlichen Erträge (Nr. 1 bis 9)		-3.000	-284
		Ordentliche Aufwendungen			
11	62, 63, 640-643, 647-649, 65	Personalaufwendungen	117.400	119.900	64.846
12	644-646	Versorgungsaufwendungen	108.000	140.000	190.704
13	60, 61, 67-69	Aufwendungen für Sach- und Dienstleistungen	23.400	24.100	19.764
14	66	Abschreibungen			
15	71	Aufwendungen für Zuweisungen und Zuschüsse sowie besondere Finanzaufwendungen			
16	73	Steueraufwendungen einschl. Aufwendungen aus gesetzlichen Umlageverpflichtungen			
17	72	Transferaufwendungen			
18	70, 74, 76	Sonstige ordentliche Aufwendungen			
19		Summe der ordentlichen Aufwendungen (Nr. 11 bis 18)	248.800	284.000	275.314
20		Verwaltungsergebnis (Nr. 10 ./ Nr. 19)	248.800	281.000	275.030
21	56, 57	Finanzerträge			
22	77	Finanzaufwendungen			
23		Finanzergebnis (Nr. 21 bis Nr. 22)			
24		Ordentliches Ergebnis (Verwaltungsergebnis und Finanzergebnis Nr. 20 und Nr. 23)	248.800	281.000	275.030
25	59	Außerordentliche Erträge			
26	79	Außerordentliche Aufwendungen			
27		Außerordentliches Ergebnis (Nr. 25 ./ Nr. 26)			
28		Jahresergebnis vor internen Leistungsbeziehungen (ordentliches Ergebnis und außerordentliches Ergebnis Nr. 24 und Nr. 27)	248.800	281.000	275.030
29		Erlöse der internen Leistungsbeziehungen			
30		Kosten der internen Leistungsbeziehungen			
31		Ergebnis der internen Leistungsbeziehungen			
32		Jahresergebnis nach internen Leistungsbeziehungen	248.800	281.000	275.030

Haushalt 2024

Teilfinanzhaushalt Produkt 011010 Gemeindeorgane

Gemeinde Friedewald

		Haushaltsansatz				Investitions- und Investitionsförderungsmaßnahmen	
Nr.	Bezeichnung	2024	Verpflichtungs-ermächtigungen	2023	Ergebnis des Jahresabschlusses 2022	Gesamtauszahlungsbedarf	davon bisher bereitgestellt
	Einzahlungen aus Investitionstätigkeit						
20	+ Einz. aus Investitionszuweis. und -zuschüssen sowie aus Investitionsbeiträgen						
21	+ Einz. aus Abgängen von Vermögensgegenständen des Sachanlagevermögens und des immateriellen Anlagevermögens						
22	+ Einz. aus Abgängen von Vermögensgegenständen des Finanzanlagevermögens						
	Einzahlungen aus Finanzierungstätigkeit						
31	+ Einz. aus der Aufnahme v. Krediten und wirtschaftlich vergleichbaren Vorgängen für Investitionen						
	Summe						
	Auszahlungen aus Investitionstätigkeit						
24	- Ausz. für den Erwerb von Grundstücken und Gebäuden						
25	- Ausz. für Baumaßnahmen						
26	- Ausz. für Investitionen in das sonstige Sachanlagevermögen und immaterielle Anlagevermögen davon: Ausz. aus gewährten Investitionszuweisungen und -zuschüssen						
27	- Ausz. für Investitionen in das Finanzanlagevermögen						
	Auszahlungen aus Finanzierungstätigkeit						
32	- Ausz. für die Tilgung von Krediten und wirtschaftlich vergleichbaren Vorgängen für Investitionen						
	Summe						
	Saldo (Einzahlungen ./ Auszahlungen)						

Haushalt 2024

Teilergebnishaushalt Produkt 012010 Hauptverwaltung

Gemeinde Friedewald

Nr.	Konten	Bezeichnung	Haushaltsansatz		Ergebnis des Jahresabschlusses 2022
			2024	2023	
		Ordentliche Erträge			
01	50	Privatrechtliche Leistungsentgelte	-9.400	-9.400	-9.404
02	51	Öffentlich-rechtliche Leistungsentgelte			
03	548-549	Kostensatzleistungen und -erstattungen			-32.238
04	52	Bestandsveränderungen und aktivierte Eigenleistungen			
05	55	Steuern und steuerähnliche Erträge einschl. Erträge aus gesetzlichen Umlagen			
06	547	Erträge aus Transferleistungen			
07	540-543	Erträge aus Zuweisungen und Zuschüssen für lfd. Zwecke und allgemeine Umlagen	-3.000		-538
08	546	Erträge aus der Auflösung von Sonderposten aus Investitionszuweisungen, -zuschüssen und Investitionsbeiträgen	-23.998	-23.998	-4.461
09	53	Sonstige ordentliche Erträge	-2.448	-700	-30
10		Summe der ordentlichen Erträge (Nr. 1 bis 9)	-38.846	-34.098	-46.670
		Ordentliche Aufwendungen			
11	62, 63, 640-643, 647-649, 65	Personalaufwendungen	130.463	113.300	139.714
12	644-646	Versorgungsaufwendungen	5.818	5.700	5.724
13	60, 61, 67-69	Aufwendungen für Sach- und Dienstleistungen	143.110	142.400	194.040
14	66	Abschreibungen	27.270	27.270	27.270
15	71	Aufwendungen für Zuweisungen und Zuschüsse sowie besondere Finanzaufwendungen	14.000	3.800	3.814
16	73	Steueraufwendungen einschl. Aufwendungen aus gesetzlichen Umlageverpflichtungen			
17	72	Transferaufwendungen			
18	70, 74, 76	Sonstige ordentliche Aufwendungen			
19		Summe der ordentlichen Aufwendungen (Nr. 11 bis 18)	320.661	292.470	370.561
20		Verwaltungsergebnis (Nr. 10 ./ Nr. 19)	281.815	258.372	323.891
21	56, 57	Finanzerträge			
22	77	Finanzaufwendungen			6
23		Finanzergebnis (Nr. 21 bis Nr. 22)			6
24		Ordentliches Ergebnis (Verwaltungsergebnis und Finanzergebnis Nr. 20 und Nr. 23)	281.815	258.372	323.897
25	59	Außerordentliche Erträge			
26	79	Außerordentliche Aufwendungen			132.711
27		Außerordentliches Ergebnis (Nr. 25 ./ Nr. 26)			132.711
28		Jahresergebnis vor internen Leistungsbeziehungen (ordentliches Ergebnis und außerordentliches Ergebnis Nr. 24 und Nr. 27)	281.815	258.372	456.608
29		Erlöse der internen Leistungsbeziehungen			
30		Kosten der internen Leistungsbeziehungen			
31		Ergebnis der internen Leistungsbeziehungen			
32		Jahresergebnis nach internen Leistungsbeziehungen	281.815	258.372	456.608

Haushalt 2024

Teilfinanzhaushalt Produkt 012010 Hauptverwaltung

Gemeinde Friedewald

		Haushaltsansatz			Investitions- und Investitionsförderungsmaßnahmen		
Nr.	Bezeichnung	2024	Verpflichtungs-ermächtigungen	2023	Ergebnis des Jahresabschlusses 2022	Gesamtauszahlungsbedarf	davon bisher bereitgestellt
	Einzahlungen aus Investitionstätigkeit						
20	+ Einz. aus Investitionszuweis. und -zuschüssen sowie aus Investitionsbeiträgen						
21	+ Einz. aus Abgängen von Vermögensgegenständen des Sachanlagevermögens und des immateriellen Anlagevermögens						
22	+ Einz. aus Abgängen von Vermögensgegenständen des Finanzanlagevermögens						
	Einzahlungen aus Finanzierungstätigkeit						
31	+ Einz. aus der Aufnahme v. Krediten und wirtschaftlich vergleichbaren Vorgängen für Investitionen						
	Summe						
	Auszahlungen aus Investitionstätigkeit						
24	- Ausz. für den Erwerb von Grundstücken und Gebäuden				-1.152	-995.000	-995.000
25	- Ausz. für Baumaßnahmen						
26	- Ausz. für Investitionen in das sonstige Sachanlagevermögen und immaterielle Anlagevermögen davon: Ausz. aus gewährten Investitionszuweisungen und -zuschüssen	-33.700		-35.000	-1.899	-172.700	-163.700
27	- Ausz. für Investitionen in das Finanzanlagevermögen						
	Auszahlungen aus Finanzierungstätigkeit						
32	- Ausz. für die Tilgung von Krediten und wirtschaftlich vergleichbaren Vorgängen für Investitionen						
	Summe	-33.700		-35.000	-3.051	-1.167.700	-1.158.700
	Saldo (Einzahlungen ./ Auszahlungen)	-33.700		-35.000	-3.051	-1.167.700	-1.158.700

Haushalt 2024

Investitionen Produkt 012010 Hauptverwaltung

Gemeinde Friedewald

Nr. Bezeichnung	Verpflichtungs- Ermächtigungen	Ansatz 2023	Ansatz 2024	Finanzplan 2025	Finanzplan 2026	Finanzplan 2027
I-0120-001 Neuanschaffung Büroausstattung Rathaus 26 26 Ausz.f.Invest.i.d.sonst.Sachanl.vermögen		-3.000 -3.000	-3.000 -3.000	-3.000 -3.000	-3.000 -3.000	-3.000 -3.000
I-0120-006 Serverwechsel/ Klimaanlage Rathaus Fdw 26 26 Ausz.f.Invest.i.d.sonst.Sachanl.vermögen		-32.000 -32.000				
I-0120-007 Austausch Hardware Verwaltung 26 26 Ausz.f.Invest.i.d.sonst.Sachanl.vermögen			-30.700 -30.700			

Haushalt 2024

Teilergebnishaushalt Produkt 012020 Personalverwaltung

Gemeinde Friedewald

		Haushaltsansatz			Ergebnis des Jahresabschlusses 2022
Nr.	Konten	Bezeichnung	2024	2023	
		Ordentliche Erträge			
01	50	Privatrechtliche Leistungsentgelte			
02	51	Öffentlich-rechtliche Leistungsentgelte			
03	548-549	Kostensatzleistungen und -erstattungen			
04	52	Bestandsveränderungen und aktivierte Eigenleistungen			
05	55	Steuern und steuerähnliche Erträge einschl. Erträge aus gesetzlichen Umlagen			
06	547	Erträge aus Transferleistungen			
07	540-543	Erträge aus Zuweisungen und Zuschüssen für lfd. Zwecke und allgemeine Umlagen			
08	546	Erträge aus der Auflösung von Sonderposten aus Investitionszuweisungen, -zuschüssen und Investitionsbeiträgen			
09	53	Sonstige ordentliche Erträge			
10		Summe der ordentlichen Erträge (Nr. 1 bis 9)			
		Ordentliche Aufwendungen			
11	62, 63, 640-643, 647-649, 65	Personalaufwendungen	500	500	4.953
12	644-646	Versorgungsaufwendungen			
13	60, 61, 67-69	Aufwendungen für Sach- und Dienstleistungen	8.100	8.200	6.245
14	66	Abschreibungen			
15	71	Aufwendungen für Zuweisungen und Zuschüsse sowie besondere Finanzaufwendungen			
16	73	Steueraufwendungen einschl. Aufwendungen aus gesetzlichen Umlageverpflichtungen			
17	72	Transferaufwendungen			
18	70, 74, 76	Sonstige ordentliche Aufwendungen			
19		Summe der ordentlichen Aufwendungen (Nr. 11 bis 18)	8.600	8.700	11.197
20		Verwaltungsergebnis (Nr. 10 ./ Nr. 19)	8.600	8.700	11.197
21	56, 57	Finanzerträge			
22	77	Finanzaufwendungen			
23		Finanzergebnis (Nr. 21 bis Nr. 22)			
24		Ordentliches Ergebnis (Verwaltungsergebnis und Finanzergebnis Nr. 20 und Nr. 23)	8.600	8.700	11.197
25	59	Außerordentliche Erträge			
26	79	Außerordentliche Aufwendungen			
27		Außerordentliches Ergebnis (Nr. 25 ./ Nr. 26)			
28		Jahresergebnis vor internen Leistungsbeziehungen (ordentliches Ergebnis und außerordentliches Ergebnis Nr. 24 und Nr. 27)	8.600	8.700	11.197
29		Erlöse der internen Leistungsbeziehungen			
30		Kosten der internen Leistungsbeziehungen			
31		Ergebnis der internen Leistungsbeziehungen			
32		Jahresergebnis nach internen Leistungsbeziehungen	8.600	8.700	11.197

Haushalt 2024

Teilfinanzhaushalt Produkt 012020 Personalverwaltung

Gemeinde Friedewald

		Haushaltsansatz			Investitions- und Investitionsförderungsmaßnahmen		
Nr.	Bezeichnung	2024	Verpflichtungs-ermächtigungen	2023	Ergebnis des Jahres- abschlusses 2022	Gesamt- auszahlungs- bedarf	davon bisher bereitgestellt
	Einzahlungen aus Investitionstätigkeit						
20	+ Einz. aus Investitionszuweis. und -zuschüssen sowie aus Investitionsbeiträgen						
21	+ Einz. aus Abgängen von Vermögensgegenständen des Sachanlagevermögens und des immateriellen Anlagevermögens						
22	+ Einz. aus Abgängen von Vermögensgegenständen des Finanzanlagevermögens						
	Einzahlungen aus Finanzierungstätigkeit						
31	+ Einz. aus der Aufnahme v. Krediten und wirtschaftlich vergleichbaren Vorgängen für Investitionen						
	Summe						
	Auszahlungen aus Investitionstätigkeit						
24	- Ausz. für den Erwerb von Grundstücken und Gebäuden						
25	- Ausz. für Baumaßnahmen						
26	- Ausz. für Investitionen in das sonstige Sachanlagevermögen und immaterielle Anlagevermögen davon: Ausz. aus gewährten Investitionszuweisungen und -zuschüssen						
27	- Ausz. für Investitionen in das Finanzanlagevermögen						
	Auszahlungen aus Finanzierungstätigkeit						
32	- Ausz. für die Tilgung von Krediten und wirtschaftlich vergleichbaren Vorgängen für Investitionen						
	Summe						
	Saldo (Einzahlungen ./ Auszahlungen)						

Haushalt 2024

Teilergebnishaushalt Produkt 013010 Finanzverwaltung

Gemeinde Friedewald

		Haushaltsansatz			Ergebnis des Jahresabschlusses 2022
Nr.	Konten	Bezeichnung	2024	2023	
		Ordentliche Erträge			
01	50	Privatrechtliche Leistungsentgelte			
02	51	Öffentlich-rechtliche Leistungsentgelte			-100
03	548-549	Kostensatzleistungen und -erstattungen			
04	52	Bestandsveränderungen und aktivierte Eigenleistungen			
05	55	Steuern und steuerähnliche Erträge einschl. Erträge aus gesetzlichen Umlagen			
06	547	Erträge aus Transferleistungen			
07	540-543	Erträge aus Zuweisungen und Zuschüssen für lfd. Zwecke und allgemeine Umlagen			-198
08	546	Erträge aus der Auflösung von Sonderposten aus Investitionszuweisungen, -zuschüssen und Investitionsbeiträgen			
09	53	Sonstige ordentliche Erträge			
10		Summe der ordentlichen Erträge (Nr. 1 bis 9)			-298
		Ordentliche Aufwendungen			
11	62, 63, 640-643, 647-649, 65	Personalaufwendungen	138.617	127.700	116.090
12	644-646	Versorgungsaufwendungen	7.508	7.000	5.574
13	60, 61, 67-69	Aufwendungen für Sach- und Dienstleistungen	46.000	55.200	33.539
14	66	Abschreibungen			105
15	71	Aufwendungen für Zuweisungen und Zuschüsse sowie besondere Finanzaufwendungen			80
16	73	Steueraufwendungen einschl. Aufwendungen aus gesetzlichen Umlageverpflichtungen			
17	72	Transferaufwendungen			
18	70, 74, 76	Sonstige ordentliche Aufwendungen			
19		Summe der ordentlichen Aufwendungen (Nr. 11 bis 18)	192.125	189.900	155.389
20		Verwaltungsergebnis (Nr. 10 ./ Nr. 19)	192.125	189.900	155.091
21	56, 57	Finanzerträge	-2.500	-2.500	-2.965
22	77	Finanzaufwendungen			
23		Finanzergebnis (Nr. 21 bis Nr. 22)	-2.500	-2.500	-2.965
24		Ordentliches Ergebnis (Verwaltungsergebnis und Finanzergebnis Nr. 20 und Nr. 23)	189.625	187.400	152.126
25	59	Außerordentliche Erträge			-24
26	79	Außerordentliche Aufwendungen			50
27		Außerordentliches Ergebnis (Nr. 25 ./ Nr. 26)			26
28		Jahresergebnis vor internen Leistungsbeziehungen (ordentliches Ergebnis und außerordentliches Ergebnis Nr. 24 und Nr. 27)	189.625	187.400	152.152
29		Erlöse der internen Leistungsbeziehungen			
30		Kosten der internen Leistungsbeziehungen			
31		Ergebnis der internen Leistungsbeziehungen			
32		Jahresergebnis nach internen Leistungsbeziehungen	189.625	187.400	152.152

Haushalt 2024

Teilfinanzhaushalt Produkt 013010 Finanzverwaltung							
Gemeinde Friedewald							
		Haushaltsansatz			Investitions- und Investitionsförderungsmaßnahmen		
Nr.	Bezeichnung	2024	Verpflichtungs-ermächtigungen	2023	Ergebnis des Jahres- abschlusses 2022	Gesamt- auszahlungs- bedarf	davon bisher bereitgestellt
	Einzahlungen aus Investitionstätigkeit						
20	+ Einz. aus Investitionszuweis. und -zuschüssen sowie aus Investitionsbeiträgen						
21	+ Einz. aus Abgängen von Vermögensgegenständen des Sachanlagevermögens und des immateriellen Anlagevermögens						
22	+ Einz. aus Abgängen von Vermögensgegenständen des Finanzanlagevermögens						
	Einzahlungen aus Finanzierungstätigkeit						
31	+ Einz. aus der Aufnahme v. Krediten und wirtschaftlich vergleichbaren Vorgängen für Investitionen						
	Summe						
	Auszahlungen aus Investitionstätigkeit						
24	- Ausz. für den Erwerb von Grundstücken und Gebäuden						
25	- Ausz. für Baumaßnahmen						
26	- Ausz. für Investitionen in das sonstige Sachanlagevermögen und immaterielle Anlagevermögen davon: Ausz. aus gewährten Investitionszuweisungen und -zuschüssen						
27	- Ausz. für Investitionen in das Finanzanlagevermögen						
	Auszahlungen aus Finanzierungstätigkeit						
32	- Ausz. für die Tilgung von Krediten und wirtschaftlich vergleichbaren Vorgängen für Investitionen						
	Summe						
	Saldo (Einzahlungen ./ Auszahlungen)						

Haushalt 2024

Teilergebnishaushalt Produkt 014010 Bauhof

Gemeinde Friedewald

Nr.	Konten	Bezeichnung	Haushaltsansatz		Ergebnis des Jahresabschlusses 2022
			2024	2023	
		Ordentliche Erträge			
01	50	Privatrechtliche Leistungsentgelte			
02	51	Öffentlich-rechtliche Leistungsentgelte			
03	548-549	Kostensatzleistungen und -erstattungen	-200	-200	
04	52	Bestandsveränderungen und aktivierte Eigenleistungen			
05	55	Steuern und steuerähnliche Erträge einschl. Erträge aus gesetzlichen Umlagen			
06	547	Erträge aus Transferleistungen			
07	540-543	Erträge aus Zuweisungen und Zuschüssen für lfd. Zwecke und allgemeine Umlagen			
08	546	Erträge aus der Auflösung von Sonderposten aus Investitionszuweisungen, -zuschüssen und Investitionsbeiträgen	-3.700	-3.700	
09	53	Sonstige ordentliche Erträge			-1.357
10		Summe der ordentlichen Erträge (Nr. 1 bis 9)	-3.900	-3.900	-1.357
		Ordentliche Aufwendungen			
11	62, 63, 640-643, 647-649, 65	Personalaufwendungen	162.199	180.200	145.494
12	644-646	Versorgungsaufwendungen	8.242	9.500	6.511
13	60, 61, 67-69	Aufwendungen für Sach- und Dienstleistungen	81.508	110.200	64.633
14	66	Abschreibungen	16.500	15.389	15.414
15	71	Aufwendungen für Zuweisungen und Zuschüsse sowie besondere Finanzaufwendungen			
16	73	Steueraufwendungen einschl. Aufwendungen aus gesetzlichen Umlageverpflichtungen			
17	72	Transferaufwendungen			
18	70, 74, 76	Sonstige ordentliche Aufwendungen	1.350	1.350	1.339
19		Summe der ordentlichen Aufwendungen (Nr. 11 bis 18)	269.799	316.639	233.392
20		Verwaltungsergebnis (Nr. 10 ./ Nr. 19)	265.899	312.739	232.035
21	56, 57	Finanzerträge			
22	77	Finanzaufwendungen			
23		Finanzergebnis (Nr. 21 bis Nr. 22)			
24		Ordentliches Ergebnis (Verwaltungsergebnis und Finanzergebnis Nr. 20 und Nr. 23)	265.899	312.739	232.035
25	59	Außerordentliche Erträge			
26	79	Außerordentliche Aufwendungen			
27		Außerordentliches Ergebnis (Nr. 25 ./ Nr. 26)			
28		Jahresergebnis vor internen Leistungsbeziehungen (ordentliches Ergebnis und außerordentliches Ergebnis Nr. 24 und Nr. 27)	265.899	312.739	232.035
29		Erlöse der internen Leistungsbeziehungen			
30		Kosten der internen Leistungsbeziehungen			
31		Ergebnis der internen Leistungsbeziehungen			
32		Jahresergebnis nach internen Leistungsbeziehungen	265.899	312.739	232.035

Haushalt 2024

Teilfinanzhaushalt Produkt 014010 Bauhof							
Gemeinde Friedewald							
		Haushaltsansatz			Investitions- und Investitionsförderungsmaßnahmen		
Nr.	Bezeichnung	2024	Verpflichtungs-ermächtigungen	2023	Ergebnis des Jahres- abschlusses 2022	Gesamt- auszahlungs- bedarf	davon bisher bereitgestellt
	Einzahlungen aus Investitionstätigkeit						
20	+ Einz. aus Investitionszuweis. und -zuschüssen sowie aus Investitionsbeiträgen	25.312		21.100			
21	+ Einz. aus Abgängen von Vermögensgegenständen des Sachanlagevermögens und des immateriellen Anlagevermögens						
22	+ Einz. aus Abgängen von Vermögensgegenständen des Finanzanlagevermögens						
	Einzahlungen aus Finanzierungstätigkeit						
31	+ Einz. aus der Aufnahme v. Krediten und wirtschaftlich vergleichbaren Vorgängen für Investitionen						
	Summe	25.312		21.100			
	Auszahlungen aus Investitionstätigkeit						
24	- Ausz. für den Erwerb von Grundstücken und Gebäuden					-27.600	-27.600
25	- Ausz. für Baumaßnahmen	-146.000		-31.800		-192.800	-177.800
26	- Ausz. für Investitionen in das sonstige Sachanlagevermögen und immaterielle Anlagevermögen davon: Ausz. aus gewährten Investitionszuweisungen und -zuschüssen				-1.219	-145.500	-145.500
27	- Ausz. für Investitionen in das Finanzanlagevermögen						
	Auszahlungen aus Finanzierungstätigkeit						
32	- Ausz. für die Tilgung von Krediten und wirtschaftlich vergleichbaren Vorgängen für Investitionen						
	Summe	-146.000		-31.800	-1.219	-365.900	-350.900
	Saldo (Einzahlungen ./ Auszahlungen)	-120.688		-10.700	-1.219	-365.900	-350.900

Haushalt 2024

Investitionen Produkt 014010 Bauhof

Gemeinde Friedewald

Nr. Bezeichnung	Verpflichtungs- Ermächtigungen	Ansatz 2023	Ansatz 2024	Finanzplan 2025	Finanzplan 2026	Finanzplan 2027
I-0140-001 Neuanschaffungen div. Bauhof		-10.700	-120.688	-5.000	-5.000	-5.000
20 20 Einz.a.Inv.zuw.u.-zusch.s.a.Inv.beitr.		21.100	25.312			
25 25 Auszahlungen für Baumaßnahmen		-31.800	-146.000	-5.000	-5.000	-5.000

Haushalt 2024

Teilergebnishaushalt Produktbereich 02 Sicherheit und Ordnung

Gemeinde Friedewald

Nr.	Konten	Bezeichnung	Haushaltsansatz		Ergebnis des Jahresabschlusses 2022
			2024	2023	
		Ordentliche Erträge			
01	50	Privatrechtliche Leistungsentgelte	-300	-300	-299
02	51	Öffentlich-rechtliche Leistungsentgelte	-45.200	-43.200	-50.997
03	548-549	Kostensatzleistungen und -erstattungen	-8.100	-8.000	-10.235
04	52	Bestandsveränderungen und aktivierte Eigenleistungen			
05	55	Steuern und steuerähnliche Erträge einschl. Erträge aus gesetzlichen Umlagen			
06	547	Erträge aus Transferleistungen			
07	540-543	Erträge aus Zuweisungen und Zuschüssen für lfd. Zwecke und allgemeine Umlagen	-200	-200	-469
08	546	Erträge aus der Auflösung von Sonderposten aus Investitionszuweisungen, -zuschüssen und Investitionsbeiträgen	-14.250	-11.350	-8.450
09	53	Sonstige ordentliche Erträge			
10		Summe der ordentlichen Erträge (Nr. 1 bis 9)	-68.050	-63.050	-70.450
		Ordentliche Aufwendungen			
11	62, 63, 640-643, 647-649, 65	Personalaufwendungen	128.018	122.050	117.391
12	644-646	Versorgungsaufwendungen	6.741	6.400	5.351
13	60, 61, 67-69	Aufwendungen für Sach- und Dienstleistungen	112.750	117.100	96.372
14	66	Abschreibungen	80.619	62.369	46.054
15	71	Aufwendungen für Zuweisungen und Zuschüsse sowie besondere Finanzaufwendungen	8.800	8.800	5.137
16	73	Steueraufwendungen einschl. Aufwendungen aus gesetzlichen Umlageverpflichtungen			
17	72	Transferaufwendungen			
18	70, 74, 76	Sonstige ordentliche Aufwendungen			422
19		Summe der ordentlichen Aufwendungen (Nr. 11 bis 18)	336.928	316.719	270.727
20		Verwaltungsergebnis (Nr. 10 ./ Nr. 19)	268.878	253.669	200.277
21	56, 57	Finanzerträge			
22	77	Finanzaufwendungen			
23		Finanzergebnis (Nr. 21 bis Nr. 22)			
24		Ordentliches Ergebnis (Verwaltungsergebnis und Finanzergebnis Nr. 20 und Nr. 23)	268.878	253.669	200.277
25	59	Außerordentliche Erträge			1.401
26	79	Außerordentliche Aufwendungen			1
27		Außerordentliches Ergebnis (Nr. 25 ./ Nr. 26)			1.402
28		Jahresergebnis vor internen Leistungsbeziehungen (ordentliches Ergebnis und außerordentliches Ergebnis Nr. 24 und Nr. 27)	268.878	253.669	201.679
29		Erlöse der internen Leistungsbeziehungen			
30		Kosten der internen Leistungsbeziehungen			
31		Ergebnis der internen Leistungsbeziehungen			
32		Jahresergebnis nach internen Leistungsbeziehungen	268.878	253.669	201.679

Haushalt 2024

Teilfinanzhaushalt Produktbereich 02 Sicherheit und Ordnung

Gemeinde Friedewald

		Haushaltsansatz			Investitions- und Investitionsförderungsmaßnahmen		
Nr.	Bezeichnung	2024	Verpflichtungs-ermächtigungen	2023	Ergebnis des Jahresabschlusses 2022	Gesamtauszahlungsbedarf	davon bisher bereitgestellt
	Einzahlungen aus Investitionstätigkeit						
20	+ Einz. aus Investitionszuweis. und -zuschüssen sowie aus Investitionsbeiträgen			56.000			
21	+ Einz. aus Abgängen von Vermögensgegenständen des Sachanlagevermögens und des immateriellen Anlagevermögens			8.000			
22	+ Einz. aus Abgängen von Vermögensgegenständen des Finanzanlagevermögens						
	Einzahlungen aus Finanzierungstätigkeit						
31	+ Einz. aus der Aufnahme v. Krediten und wirtschaftlich vergleichbaren Vorgängen für Investitionen						
	Summe			64.000			
	Auszahlungen aus Investitionstätigkeit						
24	- Ausz. für den Erwerb von Grundstücken und Gebäuden					-180.000	-180.000
25	- Ausz. für Baumaßnahmen	-8.000		-18.000	-696	-86.000	-86.000
26	- Ausz. für Investitionen in das sonstige Sachanlagevermögen und immaterielle Anlagevermögen davon: Ausz. aus gewährten Investitionszuweisungen und -zuschüssen	-46.000		-280.000	-9.497	-1.192.000	-1.177.000
27	- Ausz. für Investitionen in das Finanzanlagevermögen						
	Auszahlungen aus Finanzierungstätigkeit						
32	- Ausz. für die Tilgung von Krediten und wirtschaftlich vergleichbaren Vorgängen für Investitionen						
	Summe	-54.000		-298.000	-10.193	-1.458.000	-1.443.000
	Saldo (Einzahlungen ./ Auszahlungen)	-54.000		-234.000	-10.193	-1.458.000	-1.443.000

Haushalt 2024

Teilergebnishaushalt Produkt 021010 Statistik und Wahlen

Gemeinde Friedewald

		Haushaltsansatz			
Nr.	Konten	Bezeichnung	2024	2023	Ergebnis des Jahresabschlusses 2022
		Ordentliche Erträge			
01	50	Privatrechtliche Leistungsentgelte			
02	51	Öffentlich-rechtliche Leistungsentgelte			
03	548-549	Kostensatzleistungen und -erstattungen	-1.100	-1.000	-2.532
04	52	Bestandsveränderungen und aktivierte Eigenleistungen			
05	55	Steuern und steuerähnliche Erträge einschl. Erträge aus gesetzlichen Umlagen			
06	547	Erträge aus Transferleistungen			
07	540-543	Erträge aus Zuweisungen und Zuschüssen für lfd. Zwecke und allgemeine Umlagen			
08	546	Erträge aus der Auflösung von Sonderposten aus Investitionszuweisungen, -zuschüssen und Investitionsbeiträgen			
09	53	Sonstige ordentliche Erträge			
10		Summe der ordentlichen Erträge (Nr. 1 bis 9)	-1.100	-1.000	-2.532
		Ordentliche Aufwendungen			
11	62, 63, 640-643, 647-649, 65	Personalaufwendungen			
12	644-646	Versorgungsaufwendungen			
13	60, 61, 67-69	Aufwendungen für Sach- und Dienstleistungen	3.500	4.500	5.715
14	66	Abschreibungen			
15	71	Aufwendungen für Zuweisungen und Zuschüsse sowie besondere Finanzaufwendungen			
16	73	Steueraufwendungen einschl. Aufwendungen aus gesetzlichen Umlageverpflichtungen			
17	72	Transferaufwendungen			
18	70, 74, 76	Sonstige ordentliche Aufwendungen			
19		Summe der ordentlichen Aufwendungen (Nr. 11 bis 18)	3.500	4.500	5.715
20		Verwaltungsergebnis (Nr. 10 ./ Nr. 19)	2.400	3.500	3.183
21	56, 57	Finanzerträge			
22	77	Finanzaufwendungen			
23		Finanzergebnis (Nr. 21 bis Nr. 22)			
24		Ordentliches Ergebnis (Verwaltungsergebnis und Finanzergebnis Nr. 20 und Nr. 23)	2.400	3.500	3.183
25	59	Außerordentliche Erträge			
26	79	Außerordentliche Aufwendungen			
27		Außerordentliches Ergebnis (Nr. 25 ./ Nr. 26)			
28		Jahresergebnis vor internen Leistungsbeziehungen (ordentliches Ergebnis und außerordentliches Ergebnis Nr. 24 und Nr. 27)	2.400	3.500	3.183
29		Erlöse der internen Leistungsbeziehungen			
30		Kosten der internen Leistungsbeziehungen			
31		Ergebnis der internen Leistungsbeziehungen			
32		Jahresergebnis nach internen Leistungsbeziehungen	2.400	3.500	3.183

Haushalt 2024

Teilfinanzhaushalt Produkt 021010 Statistik und Wahlen

Gemeinde Friedewald

		Haushaltsansatz				Investitions- und Investitionsförderungsmaßnahmen	
Nr.	Bezeichnung	2024	Verpflichtungs-ermächtigungen	2023	Ergebnis des Jahresabschlusses 2022	Gesamtauszahlungsbedarf	davon bisher bereitgestellt
	Einzahlungen aus Investitionstätigkeit						
20	+ Einz. aus Investitionszuweis. und -zuschüssen sowie aus Investitionsbeiträgen						
21	+ Einz. aus Abgängen von Vermögensgegenständen des Sachanlagevermögens und des immateriellen Anlagevermögens						
22	+ Einz. aus Abgängen von Vermögensgegenständen des Finanzanlagevermögens						
	Einzahlungen aus Finanzierungstätigkeit						
31	+ Einz. aus der Aufnahme v. Krediten und wirtschaftlich vergleichbaren Vorgängen für Investitionen						
	Summe						
	Auszahlungen aus Investitionstätigkeit						
24	- Ausz. für den Erwerb von Grundstücken und Gebäuden						
25	- Ausz. für Baumaßnahmen						
26	- Ausz. für Investitionen in das sonstige Sachanlagevermögen und immaterielle Anlagevermögen davon: Ausz. aus gewährten Investitionszuweisungen und -zuschüssen						
27	- Ausz. für Investitionen in das Finanzanlagevermögen						
	Auszahlungen aus Finanzierungstätigkeit						
32	- Ausz. für die Tilgung von Krediten und wirtschaftlich vergleichbaren Vorgängen für Investitionen						
	Summe						
	Saldo (Einzahlungen ./ Auszahlungen)						

Haushalt 2024

Teilergebnishaushalt Produkt 022010 Ordnungsverwaltung

Gemeinde Friedewald

		Haushaltsansatz			Ergebnis des Jahresabschlusses 2022
Nr.	Konten	Bezeichnung	2024	2023	
		Ordentliche Erträge			
01	50	Privatrechtliche Leistungsentgelte			
02	51	Öffentlich-rechtliche Leistungsentgelte	-23.200	-21.200	-24.730
03	548-549	Kostensatzleistungen und -erstattungen	-4.000	-4.000	-3.686
04	52	Bestandsveränderungen und aktivierte Eigenleistungen			
05	55	Steuern und steuerähnliche Erträge einschl. Erträge aus gesetzlichen Umlagen			
06	547	Erträge aus Transferleistungen			
07	540-543	Erträge aus Zuweisungen und Zuschüssen für lfd. Zwecke und allgemeine Umlagen			
08	546	Erträge aus der Auflösung von Sonderposten aus Investitionszuweisungen, -zuschüssen und Investitionsbeiträgen			
09	53	Sonstige ordentliche Erträge			
10		Summe der ordentlichen Erträge (Nr. 1 bis 9)	-27.200	-25.200	-28.415
		Ordentliche Aufwendungen			
11	62, 63, 640-643, 647-649, 65	Personalaufwendungen	51.342	48.400	46.724
12	644-646	Versorgungsaufwendungen	2.795	2.600	2.072
13	60, 61, 67-69	Aufwendungen für Sach- und Dienstleistungen	15.500	16.300	13.207
14	66	Abschreibungen			31
15	71	Aufwendungen für Zuweisungen und Zuschüsse sowie besondere Finanzaufwendungen	5.600	5.600	3.456
16	73	Steueraufwendungen einschl. Aufwendungen aus gesetzlichen Umlageverpflichtungen			
17	72	Transferaufwendungen			
18	70, 74, 76	Sonstige ordentliche Aufwendungen			
19		Summe der ordentlichen Aufwendungen (Nr. 11 bis 18)	75.237	72.900	65.490
20		Verwaltungsergebnis (Nr. 10 ./ Nr. 19)	48.037	47.700	37.075
21	56, 57	Finanzerträge			
22	77	Finanzaufwendungen			
23		Finanzergebnis (Nr. 21 bis Nr. 22)			
24		Ordentliches Ergebnis (Verwaltungsergebnis und Finanzergebnis Nr. 20 und Nr. 23)	48.037	47.700	37.075
25	59	Außerordentliche Erträge			
26	79	Außerordentliche Aufwendungen			
27		Außerordentliches Ergebnis (Nr. 25 ./ Nr. 26)			
28		Jahresergebnis vor internen Leistungsbeziehungen (ordentliches Ergebnis und außerordentliches Ergebnis Nr. 24 und Nr. 27)	48.037	47.700	37.075
29		Erlöse der internen Leistungsbeziehungen			
30		Kosten der internen Leistungsbeziehungen			
31		Ergebnis der internen Leistungsbeziehungen			
32		Jahresergebnis nach internen Leistungsbeziehungen	48.037	47.700	37.075

Haushalt 2024

Teilfinanzhaushalt Produkt 022010 Ordnungsverwaltung

Gemeinde Friedewald

		Haushaltsansatz			Investitions- und Investitionsförderungsmaßnahmen		
Nr.	Bezeichnung	2024	Verpflichtungs-ermächtigungen	2023	Ergebnis des Jahresabschlusses 2022	Gesamtauszahlungsbedarf	davon bisher bereitgestellt
	Einzahlungen aus Investitionstätigkeit						
20	+ Einz. aus Investitionszuweis. und -zuschüssen sowie aus Investitionsbeiträgen						
21	+ Einz. aus Abgängen von Vermögensgegenständen des Sachanlagevermögens und des immateriellen Anlagevermögens						
22	+ Einz. aus Abgängen von Vermögensgegenständen des Finanzanlagevermögens						
	Einzahlungen aus Finanzierungstätigkeit						
31	+ Einz. aus der Aufnahme v. Krediten und wirtschaftlich vergleichbaren Vorgängen für Investitionen						
	Summe						
	Auszahlungen aus Investitionstätigkeit						
24	- Ausz. für den Erwerb von Grundstücken und Gebäuden						
25	- Ausz. für Baumaßnahmen						
26	- Ausz. für Investitionen in das sonstige Sachanlagevermögen und immaterielle Anlagevermögen davon: Ausz. aus gewährten Investitionszuweisungen und -zuschüssen						
27	- Ausz. für Investitionen in das Finanzanlagevermögen						
	Auszahlungen aus Finanzierungstätigkeit						
32	- Ausz. für die Tilgung von Krediten und wirtschaftlich vergleichbaren Vorgängen für Investitionen						
	Summe						
	Saldo (Einzahlungen ./ Auszahlungen)						

Haushalt 2024

Teilergebnishaushalt Produkt 022020 Standesamt

Gemeinde Friedewald

		Haushaltsansatz			Ergebnis des Jahresabschlusses 2022
Nr.	Konten	Bezeichnung	2024	2023	
		Ordentliche Erträge			
01	50	Privatrechtliche Leistungsentgelte			
02	51	Öffentlich-rechtliche Leistungsentgelte	-9.000	-9.000	-8.197
03	548-549	Kostensatzleistungen und -erstattungen			
04	52	Bestandsveränderungen und aktivierte Eigenleistungen			
05	55	Steuern und steuerähnliche Erträge einschl. Erträge aus gesetzlichen Umlagen			
06	547	Erträge aus Transferleistungen			
07	540-543	Erträge aus Zuweisungen und Zuschüssen für lfd. Zwecke und allgemeine Umlagen			
08	546	Erträge aus der Auflösung von Sonderposten aus Investitionszuweisungen, -zuschüssen und Investitionsbeiträgen			
09	53	Sonstige ordentliche Erträge			
10		Summe der ordentlichen Erträge (Nr. 1 bis 9)	-9.000	-9.000	-8.197
		Ordentliche Aufwendungen			
11	62, 63, 640-643, 647-649, 65	Personalaufwendungen	72.476	69.000	65.878
12	644-646	Versorgungsaufwendungen	3.946	3.800	3.279
13	60, 61, 67-69	Aufwendungen für Sach- und Dienstleistungen	4.650	5.100	3.292
14	66	Abschreibungen			
15	71	Aufwendungen für Zuweisungen und Zuschüsse sowie besondere Finanzaufwendungen			85
16	73	Steueraufwendungen einschl. Aufwendungen aus gesetzlichen Umlageverpflichtungen			
17	72	Transferaufwendungen			
18	70, 74, 76	Sonstige ordentliche Aufwendungen			
19		Summe der ordentlichen Aufwendungen (Nr. 11 bis 18)	81.072	77.900	72.534
20		Verwaltungsergebnis (Nr. 10 ./ Nr. 19)	72.072	68.900	64.337
21	56, 57	Finanzerträge			
22	77	Finanzaufwendungen			
23		Finanzergebnis (Nr. 21 bis Nr. 22)			
24		Ordentliches Ergebnis (Verwaltungsergebnis und Finanzergebnis Nr. 20 und Nr. 23)	72.072	68.900	64.337
25	59	Außerordentliche Erträge			
26	79	Außerordentliche Aufwendungen			
27		Außerordentliches Ergebnis (Nr. 25 ./ Nr. 26)			
28		Jahresergebnis vor internen Leistungsbeziehungen (ordentliches Ergebnis und außerordentliches Ergebnis Nr. 24 und Nr. 27)	72.072	68.900	64.337
29		Erlöse der internen Leistungsbeziehungen			
30		Kosten der internen Leistungsbeziehungen			
31		Ergebnis der internen Leistungsbeziehungen			
32		Jahresergebnis nach internen Leistungsbeziehungen	72.072	68.900	64.337

Haushalt 2024

Teilfinanzhaushalt Produkt 022020 Standesamt

Gemeinde Friedewald

		Haushaltsansatz				Investitions- und Investitionsförderungsmaßnahmen	
Nr.	Bezeichnung	2024	Verpflichtungs-ermächtigungen	2023	Ergebnis des Jahresabschlusses 2022	Gesamtauszahlungsbedarf	davon bisher bereitgestellt
	Einzahlungen aus Investitionstätigkeit						
20	+ Einz. aus Investitionszuweis. und -zuschüssen sowie aus Investitionsbeiträgen						
21	+ Einz. aus Abgängen von Vermögensgegenständen des Sachanlagevermögens und des immateriellen Anlagevermögens						
22	+ Einz. aus Abgängen von Vermögensgegenständen des Finanzanlagevermögens						
	Einzahlungen aus Finanzierungstätigkeit						
31	+ Einz. aus der Aufnahme v. Krediten und wirtschaftlich vergleichbaren Vorgängen für Investitionen						
	Summe						
	Auszahlungen aus Investitionstätigkeit						
24	- Ausz. für den Erwerb von Grundstücken und Gebäuden						
25	- Ausz. für Baumaßnahmen						
26	- Ausz. für Investitionen in das sonstige Sachanlagevermögen und immaterielle Anlagevermögen davon: Ausz. aus gewährten Investitionszuweisungen und -zuschüssen						
27	- Ausz. für Investitionen in das Finanzanlagevermögen						
	Auszahlungen aus Finanzierungstätigkeit						
32	- Ausz. für die Tilgung von Krediten und wirtschaftlich vergleichbaren Vorgängen für Investitionen						
	Summe						
	Saldo (Einzahlungen ./ Auszahlungen)						

Haushalt 2024

Teilergebnishaushalt Produkt 023010 Brandschutz

Gemeinde Friedewald

		Haushaltsansatz			
Nr.	Konten	Bezeichnung	2024	2023	Ergebnis des Jahresabschlusses 2022
		Ordentliche Erträge			
01	50	Privatrechtliche Leistungsentgelte	-300	-300	-299
02	51	Öffentlich-rechtliche Leistungsentgelte	-13.000	-13.000	-18.071
03	548-549	Kostensatzleistungen und -erstattungen	-3.000	-3.000	-4.017
04	52	Bestandsveränderungen und aktivierte Eigenleistungen			
05	55	Steuern und steuerähnliche Erträge einschl. Erträge aus gesetzlichen Umlagen			
06	547	Erträge aus Transferleistungen			
07	540-543	Erträge aus Zuweisungen und Zuschüssen für lfd. Zwecke und allgemeine Umlagen	-200	-200	
08	546	Erträge aus der Auflösung von Sonderposten aus Investitionszuweisungen, -zuschüssen und Investitionsbeiträgen	-14.250	-11.350	-8.450
09	53	Sonstige ordentliche Erträge			
10		Summe der ordentlichen Erträge (Nr. 1 bis 9)	-30.750	-27.850	-30.837
		Ordentliche Aufwendungen			
11	62, 63, 640-643, 647-649, 65	Personalaufwendungen	4.200	4.650	4.789
12	644-646	Versorgungsaufwendungen			
13	60, 61, 67-69	Aufwendungen für Sach- und Dienstleistungen	89.100	91.200	74.159
14	66	Abschreibungen	80.619	62.369	46.024
15	71	Aufwendungen für Zuweisungen und Zuschüsse sowie besondere Finanzaufwendungen	3.200	3.200	1.596
16	73	Steueraufwendungen einschl. Aufwendungen aus gesetzlichen Umlageverpflichtungen			
17	72	Transferaufwendungen			
18	70, 74, 76	Sonstige ordentliche Aufwendungen			422
19		Summe der ordentlichen Aufwendungen (Nr. 11 bis 18)	177.119	161.419	126.989
20		Verwaltungsergebnis (Nr. 10 ./ Nr. 19)	146.369	133.569	96.152
21	56, 57	Finanzerträge			
22	77	Finanzaufwendungen			
23		Finanzergebnis (Nr. 21 bis Nr. 22)			
24		Ordentliches Ergebnis (Verwaltungsergebnis und Finanzergebnis Nr. 20 und Nr. 23)	146.369	133.569	96.152
25	59	Außerordentliche Erträge			1.401
26	79	Außerordentliche Aufwendungen			1
27		Außerordentliches Ergebnis (Nr. 25 ./ Nr. 26)			1.402
28		Jahresergebnis vor internen Leistungsbeziehungen (ordentliches Ergebnis und außerordentliches Ergebnis Nr. 24 und Nr. 27)	146.369	133.569	97.554
29		Erlöse der internen Leistungsbeziehungen			
30		Kosten der internen Leistungsbeziehungen			
31		Ergebnis der internen Leistungsbeziehungen			
32		Jahresergebnis nach internen Leistungsbeziehungen	146.369	133.569	97.554

Haushalt 2024

Teilfinanzhaushalt Produkt 023010 Brandschutz

Gemeinde Friedewald

		Haushaltsansatz			Investitions- und Investitionsförderungsmaßnahmen		
Nr.	Bezeichnung	2024	Verpflichtungs-ermächtigungen	2023	Ergebnis des Jahresabschlusses 2022	Gesamtauszahlungsbedarf	davon bisher bereitgestellt
	Einzahlungen aus Investitionstätigkeit						
20	+ Einz. aus Investitionszuweis. und -zuschüssen sowie aus Investitionsbeiträgen			56.000			
21	+ Einz. aus Abgängen von Vermögensgegenständen des Sachanlagevermögens und des immateriellen Anlagevermögens			8.000			
22	+ Einz. aus Abgängen von Vermögensgegenständen des Finanzanlagevermögens						
	Einzahlungen aus Finanzierungstätigkeit						
31	+ Einz. aus der Aufnahme v. Krediten und wirtschaftlich vergleichbaren Vorgängen für Investitionen						
	Summe			64.000			
	Auszahlungen aus Investitionstätigkeit						
24	- Ausz. für den Erwerb von Grundstücken und Gebäuden					-180.000	-180.000
25	- Ausz. für Baumaßnahmen	-8.000		-18.000	-696	-86.000	-86.000
26	- Ausz. für Investitionen in das sonstige Sachanlagevermögen und immaterielle Anlagevermögen davon: Ausz. aus gewährten Investitionszuweisungen und -zuschüssen	-46.000		-280.000	-9.497	-1.192.000	-1.177.000
27	- Ausz. für Investitionen in das Finanzanlagevermögen						
	Auszahlungen aus Finanzierungstätigkeit						
32	- Ausz. für die Tilgung von Krediten und wirtschaftlich vergleichbaren Vorgängen für Investitionen						
	Summe	-54.000		-298.000	-10.193	-1.458.000	-1.443.000
	Saldo (Einzahlungen ./ Auszahlungen)	-54.000		-234.000	-10.193	-1.458.000	-1.443.000

Haushalt 2024

Investitionen Produkt 023010 Brandschutz

Gemeinde Friedewald

Nr. Bezeichnung	Verpflichtungs- Ermächtigungen	Ansatz 2023	Ansatz 2024	Finanzplan 2025	Finanzplan 2026	Finanzplan 2027
I-0230-003 Erwerb v. Feuerwehrausrüstung		-15.000	-46.000	-5.000	-5.000	-5.000
26 26 Ausz.f.Invest.i.d.sonst.Sachanl.vermögen		-15.000	-46.000	-5.000	-5.000	-5.000
I-0230-006 Neuanschaffung FW-Fahrzeuge		-201.000				
20 20 Einz.a.Inv.zuw.u.-zusch.s.a.Inv.beitr.		56.000				
21 21 Einz.a.Abg.v.Gegenst.d.Sachanlagevermögens und		8.000				
26 26 Ausz.f.Invest.i.d.sonst.Sachanl.vermögen		-265.000				
I-0230-008 Carport Mannschaftswagen FFw LTH		-18.000				
25 25 Auszahlungen für Baumaßnahmen		-18.000				
I-0230-009 Alarmanlage FFw Friedewald			-8.000			
25 25 Auszahlungen für Baumaßnahmen			-8.000			

Haushalt 2024

Teilergebnishaushalt Produkt 024010 Katastrophenschutz

Gemeinde Friedewald

Nr.	Konten	Bezeichnung	Haushaltsansatz		Ergebnis des Jahresabschlusses 2022
			2024	2023	
		Ordentliche Erträge			
01	50	Privatrechtliche Leistungsentgelte			
02	51	Öffentlich-rechtliche Leistungsentgelte			
03	548-549	Kostensatzleistungen und -erstattungen			
04	52	Bestandsveränderungen und aktivierte Eigenleistungen			
05	55	Steuern und steuerähnliche Erträge einschl. Erträge aus gesetzlichen Umlagen			
06	547	Erträge aus Transferleistungen			
07	540-543	Erträge aus Zuweisungen und Zuschüssen für lfd. Zwecke und allgemeine Umlagen			-469
08	546	Erträge aus der Auflösung von Sonderposten aus Investitionszuweisungen, -zuschüssen und Investitionsbeiträgen			
09	53	Sonstige ordentliche Erträge			
10		Summe der ordentlichen Erträge (Nr. 1 bis 9)			-469
		Ordentliche Aufwendungen			
11	62, 63, 640-643, 647-649, 65	Personalaufwendungen			
12	644-646	Versorgungsaufwendungen			
13	60, 61, 67-69	Aufwendungen für Sach- und Dienstleistungen			
14	66	Abschreibungen			
15	71	Aufwendungen für Zuweisungen und Zuschüsse sowie besondere Finanzaufwendungen			
16	73	Steueraufwendungen einschl. Aufwendungen aus gesetzlichen Umlageverpflichtungen			
17	72	Transferaufwendungen			
18	70, 74, 76	Sonstige ordentliche Aufwendungen			
19		Summe der ordentlichen Aufwendungen (Nr. 11 bis 18)			
20		Verwaltungsergebnis (Nr. 10 ./ Nr. 19)			-469
21	56, 57	Finanzerträge			
22	77	Finanzaufwendungen			
23		Finanzergebnis (Nr. 21 bis Nr. 22)			
24		Ordentliches Ergebnis (Verwaltungsergebnis und Finanzergebnis Nr. 20 und Nr. 23)			-469
25	59	Außerordentliche Erträge			
26	79	Außerordentliche Aufwendungen			
27		Außerordentliches Ergebnis (Nr. 25 ./ Nr. 26)			
28		Jahresergebnis vor internen Leistungsbeziehungen (ordentliches Ergebnis und außerordentliches Ergebnis Nr. 24 und Nr. 27)			-469
29		Erlöse der internen Leistungsbeziehungen			
30		Kosten der internen Leistungsbeziehungen			
31		Ergebnis der internen Leistungsbeziehungen			
32		Jahresergebnis nach internen Leistungsbeziehungen			-469

Haushalt 2024

Teilfinanzhaushalt Produkt 024010 Katastrophenschutz

Gemeinde Friedewald

		Haushaltsansatz			Investitions- und Investitionsförderungsmaßnahmen		
Nr.	Bezeichnung	2024	Verpflichtungs-ermächtigungen	2023	Ergebnis des Jahresabschlusses 2022	Gesamtauszahlungsbedarf	davon bisher bereitgestellt
	Einzahlungen aus Investitionstätigkeit						
20	+ Einz. aus Investitionszuweis. und -zuschüssen sowie aus Investitionsbeiträgen						
21	+ Einz. aus Abgängen von Vermögensgegenständen des Sachanlagevermögens und des immateriellen Anlagevermögens						
22	+ Einz. aus Abgängen von Vermögensgegenständen des Finanzanlagevermögens						
	Einzahlungen aus Finanzierungstätigkeit						
31	+ Einz. aus der Aufnahme v. Krediten und wirtschaftlich vergleichbaren Vorgängen für Investitionen						
	Summe						
	Auszahlungen aus Investitionstätigkeit						
24	- Ausz. für den Erwerb von Grundstücken und Gebäuden						
25	- Ausz. für Baumaßnahmen						
26	- Ausz. für Investitionen in das sonstige Sachanlagevermögen und immaterielle Anlagevermögen davon: Ausz. aus gewährten Investitionszuweisungen und -zuschüssen						
27	- Ausz. für Investitionen in das Finanzanlagevermögen						
	Auszahlungen aus Finanzierungstätigkeit						
32	- Ausz. für die Tilgung von Krediten und wirtschaftlich vergleichbaren Vorgängen für Investitionen						
	Summe						
	Saldo (Einzahlungen ./ Auszahlungen)						

Haushalt 2024

Teilergebnishaushalt Produktbereich 04 Kultur und Wissenschaft

Gemeinde Friedewald

		Haushaltsansatz			Ergebnis des Jahresabschlusses 2022
Nr.	Konten	Bezeichnung	2024	2023	
		Ordentliche Erträge			
01	50	Privatrechtliche Leistungsentgelte			-660
02	51	Öffentlich-rechtliche Leistungsentgelte	-3.000	-3.000	-736
03	548-549	Kostensatzleistungen und -erstattungen			
04	52	Bestandsveränderungen und aktivierte Eigenleistungen			
05	55	Steuern und steuerähnliche Erträge einschl. Erträge aus gesetzlichen Umlagen			
06	547	Erträge aus Transferleistungen			
07	540-543	Erträge aus Zuweisungen und Zuschüssen für lfd. Zwecke und allgemeine Umlagen			
08	546	Erträge aus der Auflösung von Sonderposten aus Investitionszuweisungen, -zuschüssen und Investitionsbeiträgen			
09	53	Sonstige ordentliche Erträge			305
10		Summe der ordentlichen Erträge (Nr. 1 bis 9)	-3.000	-3.000	-1.091
		Ordentliche Aufwendungen			
11	62, 63, 640-643, 647-649, 65	Personalaufwendungen			
12	644-646	Versorgungsaufwendungen			
13	60, 61, 67-69	Aufwendungen für Sach- und Dienstleistungen	7.500	7.500	1.805
14	66	Abschreibungen	1.377	1.377	1.377
15	71	Aufwendungen für Zuweisungen und Zuschüsse sowie besondere Finanzaufwendungen	13.000	11.000	16.766
16	73	Steueraufwendungen einschl. Aufwendungen aus gesetzlichen Umlageverpflichtungen			
17	72	Transferaufwendungen			
18	70, 74, 76	Sonstige ordentliche Aufwendungen			
19		Summe der ordentlichen Aufwendungen (Nr. 11 bis 18)	21.877	19.877	19.948
20		Verwaltungsergebnis (Nr. 10 ./ Nr. 19)	18.877	16.877	18.857
21	56, 57	Finanzerträge			
22	77	Finanzaufwendungen			
23		Finanzergebnis (Nr. 21 bis Nr. 22)			
24		Ordentliches Ergebnis (Verwaltungsergebnis und Finanzergebnis Nr. 20 und Nr. 23)	18.877	16.877	18.857
25	59	Außerordentliche Erträge			
26	79	Außerordentliche Aufwendungen			
27		Außerordentliches Ergebnis (Nr. 25 ./ Nr. 26)			
28		Jahresergebnis vor internen Leistungsbeziehungen (ordentliches Ergebnis und außerordentliches Ergebnis Nr. 24 und Nr. 27)	18.877	16.877	18.857
29		Erlöse der internen Leistungsbeziehungen			
30		Kosten der internen Leistungsbeziehungen			
31		Ergebnis der internen Leistungsbeziehungen			
32		Jahresergebnis nach internen Leistungsbeziehungen	18.877	16.877	18.857

Haushalt 2024

Teilfinanzhaushalt Produktbereich 04 Kultur und Wissenschaft

Gemeinde Friedewald

		Haushaltsansatz			Investitions- und Investitionsförderungsmaßnahmen		
Nr.	Bezeichnung	2024	Verpflichtungs-ermächtigungen	2023	Ergebnis des Jahres- abschlusses 2022	Gesamt- auszahlungs- bedarf	davon bisher bereitgestellt
	Einzahlungen aus Investitionstätigkeit						
20	+ Einz. aus Investitionszuweis. und -zuschüssen sowie aus Investitionsbeiträgen						
21	+ Einz. aus Abgängen von Vermögensgegenständen des Sachanlagevermögens und des immateriellen Anlagevermögens						
22	+ Einz. aus Abgängen von Vermögensgegenständen des Finanzanlagevermögens						
	Einzahlungen aus Finanzierungstätigkeit						
31	+ Einz. aus der Aufnahme v. Krediten und wirtschaftlich vergleichbaren Vorgängen für Investitionen						
	Summe						
	Auszahlungen aus Investitionstätigkeit						
24	- Ausz. für den Erwerb von Grundstücken und Gebäuden						
25	- Ausz. für Baumaßnahmen						
26	- Ausz. für Investitionen in das sonstige Sachanlagevermögen und immaterielle Anlagevermögen davon: Ausz. aus gewährten Investitionszuweisungen und -zuschüssen						
27	- Ausz. für Investitionen in das Finanzanlagevermögen						
	Auszahlungen aus Finanzierungstätigkeit						
32	- Ausz. für die Tilgung von Krediten und wirtschaftlich vergleichbaren Vorgängen für Investitionen						
	Summe						
	Saldo (Einzahlungen ./ Auszahlungen)						

Haushalt 2024

Teilergebnishaushalt Produkt 041010 Kultur- und Musikpflege

Gemeinde Friedewald

		Haushaltsansatz			Ergebnis des Jahresabschlusses 2022
Nr.	Konten	Bezeichnung	2024	2023	
		Ordentliche Erträge			
01	50	Privatrechtliche Leistungsentgelte			
02	51	Öffentlich-rechtliche Leistungsentgelte	-3.000	-3.000	-736
03	548-549	Kostensatzleistungen und -erstattungen			
04	52	Bestandsveränderungen und aktivierte Eigenleistungen			
05	55	Steuern und steuerähnliche Erträge einschl. Erträge aus gesetzlichen Umlagen			
06	547	Erträge aus Transferleistungen			
07	540-543	Erträge aus Zuweisungen und Zuschüssen für lfd. Zwecke und allgemeine Umlagen			
08	546	Erträge aus der Auflösung von Sonderposten aus Investitionszuweisungen, -zuschüssen und Investitionsbeiträgen			
09	53	Sonstige ordentliche Erträge			
10		Summe der ordentlichen Erträge (Nr. 1 bis 9)	-3.000	-3.000	-736
		Ordentliche Aufwendungen			
11	62, 63, 640-643, 647-649, 65	Personalaufwendungen			
12	644-646	Versorgungsaufwendungen			
13	60, 61, 67-69	Aufwendungen für Sach- und Dienstleistungen	7.500	7.500	40
14	66	Abschreibungen			
15	71	Aufwendungen für Zuweisungen und Zuschüsse sowie besondere Finanzaufwendungen	1.000	1.000	
16	73	Steueraufwendungen einschl. Aufwendungen aus gesetzlichen Umlageverpflichtungen			
17	72	Transferaufwendungen			
18	70, 74, 76	Sonstige ordentliche Aufwendungen			
19		Summe der ordentlichen Aufwendungen (Nr. 11 bis 18)	8.500	8.500	40
20		Verwaltungsergebnis (Nr. 10 ./ Nr. 19)	5.500	5.500	-696
21	56, 57	Finanzerträge			
22	77	Finanzaufwendungen			
23		Finanzergebnis (Nr. 21 bis Nr. 22)			
24		Ordentliches Ergebnis (Verwaltungsergebnis und Finanzergebnis Nr. 20 und Nr. 23)	5.500	5.500	-696
25	59	Außerordentliche Erträge			
26	79	Außerordentliche Aufwendungen			
27		Außerordentliches Ergebnis (Nr. 25 ./ Nr. 26)			
28		Jahresergebnis vor internen Leistungsbeziehungen (ordentliches Ergebnis und außerordentliches Ergebnis Nr. 24 und Nr. 27)	5.500	5.500	-696
29		Erlöse der internen Leistungsbeziehungen			
30		Kosten der internen Leistungsbeziehungen			
31		Ergebnis der internen Leistungsbeziehungen			
32		Jahresergebnis nach internen Leistungsbeziehungen	5.500	5.500	-696

Haushalt 2024

Teilfinanzhaushalt Produkt 041010 Kultur- und Musikpflege

Gemeinde Friedewald

		Haushaltsansatz				Investitions- und Investitionsförderungsmaßnahmen	
Nr.	Bezeichnung	2024	Verpflichtungs-ermächtigungen	2023	Ergebnis des Jahresabschlusses 2022	Gesamtauszahlungsbedarf	davon bisher bereitgestellt
	Einzahlungen aus Investitionstätigkeit						
20	+ Einz. aus Investitionszuweis. und -zuschüssen sowie aus Investitionsbeiträgen						
21	+ Einz. aus Abgängen von Vermögensgegenständen des Sachanlagevermögens und des immateriellen Anlagevermögens						
22	+ Einz. aus Abgängen von Vermögensgegenständen des Finanzanlagevermögens						
	Einzahlungen aus Finanzierungstätigkeit						
31	+ Einz. aus der Aufnahme v. Krediten und wirtschaftlich vergleichbaren Vorgängen für Investitionen						
	Summe						
	Auszahlungen aus Investitionstätigkeit						
24	- Ausz. für den Erwerb von Grundstücken und Gebäuden						
25	- Ausz. für Baumaßnahmen						
26	- Ausz. für Investitionen in das sonstige Sachanlagevermögen und immaterielle Anlagevermögen davon: Ausz. aus gewährten Investitionszuweisungen und -zuschüssen						
27	- Ausz. für Investitionen in das Finanzanlagevermögen						
	Auszahlungen aus Finanzierungstätigkeit						
32	- Ausz. für die Tilgung von Krediten und wirtschaftlich vergleichbaren Vorgängen für Investitionen						
	Summe						
	Saldo (Einzahlungen ./ Auszahlungen)						

Haushalt 2024

Teilergebnishaushalt Produkt 041030 Vereinsförderung

Gemeinde Friedewald

		Haushaltsansatz			Ergebnis des Jahresabschlusses 2022
Nr.	Konten	Bezeichnung	2024	2023	
		Ordentliche Erträge			
01	50	Privatrechtliche Leistungsentgelte			-660
02	51	Öffentlich-rechtliche Leistungsentgelte			
03	548-549	Kostensatzleistungen und -erstattungen			
04	52	Bestandsveränderungen und aktivierte Eigenleistungen			
05	55	Steuern und steuerähnliche Erträge einschl. Erträge aus gesetzlichen Umlagen			
06	547	Erträge aus Transferleistungen			
07	540-543	Erträge aus Zuweisungen und Zuschüssen für lfd. Zwecke und allgemeine Umlagen			
08	546	Erträge aus der Auflösung von Sonderposten aus Investitionszuweisungen, -zuschüssen und Investitionsbeiträgen			
09	53	Sonstige ordentliche Erträge			305
10		Summe der ordentlichen Erträge (Nr. 1 bis 9)			-356
		Ordentliche Aufwendungen			
11	62, 63, 640-643, 647-649, 65	Personalaufwendungen			
12	644-646	Versorgungsaufwendungen			
13	60, 61, 67-69	Aufwendungen für Sach- und Dienstleistungen			1.765
14	66	Abschreibungen	1.377	1.377	1.377
15	71	Aufwendungen für Zuweisungen und Zuschüsse sowie besondere Finanzaufwendungen	12.000	10.000	11.913
16	73	Steueraufwendungen einschl. Aufwendungen aus gesetzlichen Umlageverpflichtungen			
17	72	Transferaufwendungen			
18	70, 74, 76	Sonstige ordentliche Aufwendungen			
19		Summe der ordentlichen Aufwendungen (Nr. 11 bis 18)	13.377	11.377	15.055
20		Verwaltungsergebnis (Nr. 10 ./ Nr. 19)	13.377	11.377	14.699
21	56, 57	Finanzerträge			
22	77	Finanzaufwendungen			
23		Finanzergebnis (Nr. 21 bis Nr. 22)			
24		Ordentliches Ergebnis (Verwaltungsergebnis und Finanzergebnis Nr. 20 und Nr. 23)	13.377	11.377	14.699
25	59	Außerordentliche Erträge			
26	79	Außerordentliche Aufwendungen			
27		Außerordentliches Ergebnis (Nr. 25 ./ Nr. 26)			
28		Jahresergebnis vor internen Leistungsbeziehungen (ordentliches Ergebnis und außerordentliches Ergebnis Nr. 24 und Nr. 27)	13.377	11.377	14.699
29		Erlöse der internen Leistungsbeziehungen			
30		Kosten der internen Leistungsbeziehungen			
31		Ergebnis der internen Leistungsbeziehungen			
32		Jahresergebnis nach internen Leistungsbeziehungen	13.377	11.377	14.699

Haushalt 2024

Teilfinanzhaushalt Produkt 041030 Vereinsförderung

Gemeinde Friedewald

		Haushaltsansatz			Investitions- und Investitionsförderungsmaßnahmen		
Nr.	Bezeichnung	2024	Verpflichtungs-ermächtigungen	2023	Ergebnis des Jahresabschlusses 2022	Gesamtauszahlungsbedarf	davon bisher bereitgestellt
	Einzahlungen aus Investitionstätigkeit						
20	+ Einz. aus Investitionszuweis. und -zuschüssen sowie aus Investitionsbeiträgen						
21	+ Einz. aus Abgängen von Vermögensgegenständen des Sachanlagevermögens und des immateriellen Anlagevermögens						
22	+ Einz. aus Abgängen von Vermögensgegenständen des Finanzanlagevermögens						
	Einzahlungen aus Finanzierungstätigkeit						
31	+ Einz. aus der Aufnahme v. Krediten und wirtschaftlich vergleichbaren Vorgängen für Investitionen						
	Summe						
	Auszahlungen aus Investitionstätigkeit						
24	- Ausz. für den Erwerb von Grundstücken und Gebäuden						
25	- Ausz. für Baumaßnahmen						
26	- Ausz. für Investitionen in das sonstige Sachanlagevermögen und immaterielle Anlagevermögen davon: Ausz. aus gewährten Investitionszuweisungen und -zuschüssen						
27	- Ausz. für Investitionen in das Finanzanlagevermögen						
	Auszahlungen aus Finanzierungstätigkeit						
32	- Ausz. für die Tilgung von Krediten und wirtschaftlich vergleichbaren Vorgängen für Investitionen						
	Summe						
	Saldo (Einzahlungen ./ Auszahlungen)						

Haushalt 2024

Teilergebnishaushalt Produkt 042010 Förderung von Kirchengemeinden

Gemeinde Friedewald

		Haushaltsansatz			
Nr.	Konten	Bezeichnung	2024	2023	Ergebnis des Jahresabschlusses 2022
		Ordentliche Erträge			
01	50	Privatrechtliche Leistungsentgelte			
02	51	Öffentlich-rechtliche Leistungsentgelte			
03	548-549	Kostensatzleistungen und -erstattungen			
04	52	Bestandsveränderungen und aktivierte Eigenleistungen			
05	55	Steuern und steuerähnliche Erträge einschl. Erträge aus gesetzlichen Umlagen			
06	547	Erträge aus Transferleistungen			
07	540-543	Erträge aus Zuweisungen und Zuschüssen für lfd. Zwecke und allgemeine Umlagen			
08	546	Erträge aus der Auflösung von Sonderposten aus Investitionszuweisungen, -zuschüssen und Investitionsbeiträgen			
09	53	Sonstige ordentliche Erträge			
10		Summe der ordentlichen Erträge (Nr. 1 bis 9)			
		Ordentliche Aufwendungen			
11	62, 63, 640-643, 647-649, 65	Personalaufwendungen			
12	644-646	Versorgungsaufwendungen			
13	60, 61, 67-69	Aufwendungen für Sach- und Dienstleistungen			
14	66	Abschreibungen			
15	71	Aufwendungen für Zuweisungen und Zuschüsse sowie besondere Finanzaufwendungen			4.853
16	73	Steueraufwendungen einschl. Aufwendungen aus gesetzlichen Umlageverpflichtungen			
17	72	Transferaufwendungen			
18	70, 74, 76	Sonstige ordentliche Aufwendungen			
19		Summe der ordentlichen Aufwendungen (Nr. 11 bis 18)			4.853
20		Verwaltungsergebnis (Nr. 10 ./ Nr. 19)			4.853
21	56, 57	Finanzerträge			
22	77	Finanzaufwendungen			
23		Finanzergebnis (Nr. 21 bis Nr. 22)			
24		Ordentliches Ergebnis (Verwaltungsergebnis und Finanzergebnis Nr. 20 und Nr. 23)			4.853
25	59	Außerordentliche Erträge			
26	79	Außerordentliche Aufwendungen			
27		Außerordentliches Ergebnis (Nr. 25 ./ Nr. 26)			
28		Jahresergebnis vor internen Leistungsbeziehungen (ordentliches Ergebnis und außerordentliches Ergebnis Nr. 24 und Nr. 27)			4.853
29		Erlöse der internen Leistungsbeziehungen			
30		Kosten der internen Leistungsbeziehungen			
31		Ergebnis der internen Leistungsbeziehungen			
32		Jahresergebnis nach internen Leistungsbeziehungen			4.853

Haushalt 2024

Teilfinanzhaushalt Produkt 042010 Förderung von Kirchengemeinden

Gemeinde Friedewald

		Haushaltsansatz			Investitions- und Investitionsförderungsmaßnahmen		
Nr.	Bezeichnung	2024	Verpflichtungs-ermächtigungen	2023	Ergebnis des Jahres- abschlusses 2022	Gesamt- auszahlungs- bedarf	davon bisher bereitgestellt
	Einzahlungen aus Investitionstätigkeit						
20	+ Einz. aus Investitionszuweis. und -zuschüssen sowie aus Investitionsbeiträgen						
21	+ Einz. aus Abgängen von Vermögensgegenständen des Sachanlagevermögens und des immateriellen Anlagevermögens						
22	+ Einz. aus Abgängen von Vermögensgegenständen des Finanzanlagevermögens						
	Einzahlungen aus Finanzierungstätigkeit						
31	+ Einz. aus der Aufnahme v. Krediten und wirtschaftlich vergleichbaren Vorgängen für Investitionen						
	Summe						
	Auszahlungen aus Investitionstätigkeit						
24	- Ausz. für den Erwerb von Grundstücken und Gebäuden						
25	- Ausz. für Baumaßnahmen						
26	- Ausz. für Investitionen in das sonstige Sachanlagevermögen und immaterielle Anlagevermögen davon: Ausz. aus gewährten Investitionszuweisungen und -zuschüssen						
27	- Ausz. für Investitionen in das Finanzanlagevermögen						
	Auszahlungen aus Finanzierungstätigkeit						
32	- Ausz. für die Tilgung von Krediten und wirtschaftlich vergleichbaren Vorgängen für Investitionen						
	Summe						
	Saldo (Einzahlungen ./ Auszahlungen)						

Haushalt 2024

Teilergebnishaushalt Produktbereich 05 Soziale Leistungen

Gemeinde Friedewald

Nr.	Konten	Bezeichnung	Haushaltsansatz		Ergebnis des Jahresabschlusses 2022
			2024	2023	
		Ordentliche Erträge			
01	50	Privatrechtliche Leistungsentgelte	-1.500	-1.500	
02	51	Öffentlich-rechtliche Leistungsentgelte			
03	548-549	Kostensatzleistungen und -erstattungen	-1.000	-1.000	
04	52	Bestandsveränderungen und aktivierte Eigenleistungen			
05	55	Steuern und steuerähnliche Erträge einschl. Erträge aus gesetzlichen Umlagen			
06	547	Erträge aus Transferleistungen			
07	540-543	Erträge aus Zuweisungen und Zuschüssen für lfd. Zwecke und allgemeine Umlagen			
08	546	Erträge aus der Auflösung von Sonderposten aus Investitionszuweisungen, -zuschüssen und Investitionsbeiträgen	-3.920	-3.920	
09	53	Sonstige ordentliche Erträge	-5.400	-4.900	
10		Summe der ordentlichen Erträge (Nr. 1 bis 9)	-11.820	-11.320	
		Ordentliche Aufwendungen			
11	62, 63, 640-643, 647-649, 65	Personalaufwendungen			
12	644-646	Versorgungsaufwendungen			
13	60, 61, 67-69	Aufwendungen für Sach- und Dienstleistungen	16.650	15.650	14.442
14	66	Abschreibungen	3.431	3.431	3.431
15	71	Aufwendungen für Zuweisungen und Zuschüsse sowie besondere Finanzaufwendungen	1.600	5.500	850
16	73	Steueraufwendungen einschl. Aufwendungen aus gesetzlichen Umlageverpflichtungen			
17	72	Transferaufwendungen			
18	70, 74, 76	Sonstige ordentliche Aufwendungen	300	300	338
19		Summe der ordentlichen Aufwendungen (Nr. 11 bis 18)	21.981	24.881	19.061
20		Verwaltungsergebnis (Nr. 10 ./ Nr. 19)	10.161	13.561	19.061
21	56, 57	Finanzerträge			
22	77	Finanzaufwendungen			
23		Finanzergebnis (Nr. 21 bis Nr. 22)			
24		Ordentliches Ergebnis (Verwaltungsergebnis und Finanzergebnis Nr. 20 und Nr. 23)	10.161	13.561	19.061
25	59	Außerordentliche Erträge			
26	79	Außerordentliche Aufwendungen			
27		Außerordentliches Ergebnis (Nr. 25 ./ Nr. 26)			
28		Jahresergebnis vor internen Leistungsbeziehungen (ordentliches Ergebnis und außerordentliches Ergebnis Nr. 24 und Nr. 27)	10.161	13.561	19.061
29		Erlöse der internen Leistungsbeziehungen			
30		Kosten der internen Leistungsbeziehungen			
31		Ergebnis der internen Leistungsbeziehungen			
32		Jahresergebnis nach internen Leistungsbeziehungen	10.161	13.561	19.061

Haushalt 2024

Teilfinanzhaushalt Produktbereich 05 Soziale Leistungen							
Gemeinde Friedewald							
		Haushaltsansatz			Investitions- und Investitionsförderungsmaßnahmen		
Nr.	Bezeichnung	2024	Verpflichtungs-ermächtigungen	2023	Ergebnis des Jahres- abschlusses 2022	Gesamt- auszahlungs- bedarf	davon bisher bereitgestellt
	Einzahlungen aus Investitionstätigkeit						
20	+ Einz. aus Investitionszuweis. und -zuschüssen sowie aus Investitionsbeiträgen						
21	+ Einz. aus Abgängen von Vermögensgegenständen des Sachanlagevermögens und des immateriellen Anlagevermögens						
22	+ Einz. aus Abgängen von Vermögensgegenständen des Finanzanlagevermögens						
	Einzahlungen aus Finanzierungstätigkeit						
31	+ Einz. aus der Aufnahme v. Krediten und wirtschaftlich vergleichbaren Vorgängen für Investitionen						
	Summe						
	Auszahlungen aus Investitionstätigkeit						
24	- Ausz. für den Erwerb von Grundstücken und Gebäuden						
25	- Ausz. für Baumaßnahmen						
26	- Ausz. für Investitionen in das sonstige Sachanlagevermögen und immaterielle Anlagevermögen davon: Ausz. aus gewährten Investitionszuweisungen und -zuschüssen						
27	- Ausz. für Investitionen in das Finanzanlagevermögen						
	Auszahlungen aus Finanzierungstätigkeit						
32	- Ausz. für die Tilgung von Krediten und wirtschaftlich vergleichbaren Vorgängen für Investitionen						
	Summe						
	Saldo (Einzahlungen ./ Auszahlungen)						

Haushalt 2024

Teilergebnishaushalt Produkt 052010 Sonstige Soziale Hilfen

Gemeinde Friedewald

Nr.	Konten	Bezeichnung	Haushaltsansatz		Ergebnis des Jahresabschlusses 2022
			2024	2023	
		Ordentliche Erträge			
01	50	Privatrechtliche Leistungsentgelte	-1.500	-1.500	
02	51	Öffentlich-rechtliche Leistungsentgelte			
03	548-549	Kostensatzleistungen und -erstattungen	-1.000	-1.000	
04	52	Bestandsveränderungen und aktivierte Eigenleistungen			
05	55	Steuern und steuerähnliche Erträge einschl. Erträge aus gesetzlichen Umlagen			
06	547	Erträge aus Transferleistungen			
07	540-543	Erträge aus Zuweisungen und Zuschüssen für lfd. Zwecke und allgemeine Umlagen			
08	546	Erträge aus der Auflösung von Sonderposten aus Investitionszuweisungen, -zuschüssen und Investitionsbeiträgen	-3.920	-3.920	
09	53	Sonstige ordentliche Erträge	-5.400	-4.900	
10		Summe der ordentlichen Erträge (Nr. 1 bis 9)	-11.820	-11.320	
		Ordentliche Aufwendungen			
11	62, 63, 640-643, 647-649, 65	Personalaufwendungen			
12	644-646	Versorgungsaufwendungen			
13	60, 61, 67-69	Aufwendungen für Sach- und Dienstleistungen	16.650	15.650	14.442
14	66	Abschreibungen	3.431	3.431	3.431
15	71	Aufwendungen für Zuweisungen und Zuschüsse sowie besondere Finanzaufwendungen	1.600	5.500	850
16	73	Steueraufwendungen einschl. Aufwendungen aus gesetzlichen Umlageverpflichtungen			
17	72	Transferaufwendungen			
18	70, 74, 76	Sonstige ordentliche Aufwendungen	300	300	338
19		Summe der ordentlichen Aufwendungen (Nr. 11 bis 18)	21.981	24.881	19.061
20		Verwaltungsergebnis (Nr. 10 ./ Nr. 19)	10.161	13.561	19.061
21	56, 57	Finanzerträge			
22	77	Finanzaufwendungen			
23		Finanzergebnis (Nr. 21 bis Nr. 22)			
24		Ordentliches Ergebnis (Verwaltungsergebnis und Finanzergebnis Nr. 20 und Nr. 23)	10.161	13.561	19.061
25	59	Außerordentliche Erträge			
26	79	Außerordentliche Aufwendungen			
27		Außerordentliches Ergebnis (Nr. 25 ./ Nr. 26)			
28		Jahresergebnis vor internen Leistungsbeziehungen (ordentliches Ergebnis und außerordentliches Ergebnis Nr. 24 und Nr. 27)	10.161	13.561	19.061
29		Erlöse der internen Leistungsbeziehungen			
30		Kosten der internen Leistungsbeziehungen			
31		Ergebnis der internen Leistungsbeziehungen			
32		Jahresergebnis nach internen Leistungsbeziehungen	10.161	13.561	19.061

Haushalt 2024

Teilfinanzhaushalt Produkt 052010 Sonstige Soziale Hilfen

Gemeinde Friedewald

		Haushaltsansatz			Investitions- und Investitionsförderungsmaßnahmen		
Nr.	Bezeichnung	2024	Verpflichtungs-ermächtigungen	2023	Ergebnis des Jahresabschlusses 2022	Gesamtauszahlungsbedarf	davon bisher bereitgestellt
	Einzahlungen aus Investitionstätigkeit						
20	+ Einz. aus Investitionszuweis. und -zuschüssen sowie aus Investitionsbeiträgen						
21	+ Einz. aus Abgängen von Vermögensgegenständen des Sachanlagevermögens und des immateriellen Anlagevermögens						
22	+ Einz. aus Abgängen von Vermögensgegenständen des Finanzanlagevermögens						
	Einzahlungen aus Finanzierungstätigkeit						
31	+ Einz. aus der Aufnahme v. Krediten und wirtschaftlich vergleichbaren Vorgängen für Investitionen						
	Summe						
	Auszahlungen aus Investitionstätigkeit						
24	- Ausz. für den Erwerb von Grundstücken und Gebäuden						
25	- Ausz. für Baumaßnahmen						
26	- Ausz. für Investitionen in das sonstige Sachanlagevermögen und immaterielle Anlagevermögen davon: Ausz. aus gewährten Investitionszuweisungen und -zuschüssen						
27	- Ausz. für Investitionen in das Finanzanlagevermögen						
	Auszahlungen aus Finanzierungstätigkeit						
32	- Ausz. für die Tilgung von Krediten und wirtschaftlich vergleichbaren Vorgängen für Investitionen						
	Summe						
	Saldo (Einzahlungen ./ Auszahlungen)						

Haushalt 2024

Teilergebnishaushalt Produktbereich 06 Kinder-/Jugend- und Familienhilfe

Gemeinde Friedewald

Nr.	Konten	Bezeichnung	Haushaltsansatz		Ergebnis des Jahresabschlusses 2022
			2024	2023	
		Ordentliche Erträge			
01	50	Privatrechtliche Leistungsentgelte	-300	-300	-245
02	51	Öffentlich-rechtliche Leistungsentgelte	-115.000	-115.000	-100.755
03	548-549	Kostensatzleistungen und -erstattungen			
04	52	Bestandsveränderungen und aktivierte Eigenleistungen			
05	55	Steuern und steuerähnliche Erträge einschl. Erträge aus gesetzlichen Umlagen			
06	547	Erträge aus Transferleistungen			
07	540-543	Erträge aus Zuweisungen und Zuschüssen für lfd. Zwecke und allgemeine Umlagen	-424.000	-421.100	-388.332
08	546	Erträge aus der Auflösung von Sonderposten aus Investitionszuweisungen, -zuschüssen und Investitionsbeiträgen	-11.440	-11.440	-9.140
09	53	Sonstige ordentliche Erträge			-269
10		Summe der ordentlichen Erträge (Nr. 1 bis 9)	-550.740	-547.840	-498.740
		Ordentliche Aufwendungen			
11	62, 63, 640-643, 647-649, 65	Personalaufwendungen	1.166.521	1.107.110	933.469
12	644-646	Versorgungsaufwendungen	62.927	59.700	47.453
13	60, 61, 67-69	Aufwendungen für Sach- und Dienstleistungen	119.450	122.800	111.876
14	66	Abschreibungen	71.680	71.680	70.346
15	71	Aufwendungen für Zuweisungen und Zuschüsse sowie besondere Finanzaufwendungen	21.500	20.700	51.279
16	73	Steueraufwendungen einschl. Aufwendungen aus gesetzlichen Umlageverpflichtungen			
17	72	Transferaufwendungen			
18	70, 74, 76	Sonstige ordentliche Aufwendungen			32
19		Summe der ordentlichen Aufwendungen (Nr. 11 bis 18)	1.442.078	1.381.990	1.214.455
20		Verwaltungsergebnis (Nr. 10 ./ Nr. 19)	891.338	834.150	715.715
21	56, 57	Finanzerträge			
22	77	Finanzaufwendungen			
23		Finanzergebnis (Nr. 21 bis Nr. 22)			
24		Ordentliches Ergebnis (Verwaltungsergebnis und Finanzergebnis Nr. 20 und Nr. 23)	891.338	834.150	715.715
25	59	Außerordentliche Erträge			-1.500
26	79	Außerordentliche Aufwendungen			1.672
27		Außerordentliches Ergebnis (Nr. 25 ./ Nr. 26)			172
28		Jahresergebnis vor internen Leistungsbeziehungen (ordentliches Ergebnis und außerordentliches Ergebnis Nr. 24 und Nr. 27)	891.338	834.150	715.887
29		Erlöse der internen Leistungsbeziehungen			
30		Kosten der internen Leistungsbeziehungen			
31		Ergebnis der internen Leistungsbeziehungen			
32		Jahresergebnis nach internen Leistungsbeziehungen	891.338	834.150	715.887

Haushalt 2024

Teilfinanzhaushalt Produktbereich 06 Kinder-/Jugend- und Familienhilfe

Gemeinde Friedewald

		Haushaltsansatz			Investitions- und Investitionsförderungsmaßnahmen		
Nr.	Bezeichnung	2024	Verpflichtungs-ermächtigungen	2023	Ergebnis des Jahres- abschlusses 2022	Gesamt- auszahlungs- bedarf	davon bisher bereitgestellt
	Einzahlungen aus Investitionstätigkeit						
20	+ Einz. aus Investitionszuweis. und -zuschüssen sowie aus Investitionsbeiträgen			21.100			
21	+ Einz. aus Abgängen von Vermögensgegenständen des Sachanlagevermögens und des immateriellen Anlagevermögens						
22	+ Einz. aus Abgängen von Vermögensgegenständen des Finanzanlagevermögens						
	Einzahlungen aus Finanzierungstätigkeit						
31	+ Einz. aus der Aufnahme v. Krediten und wirtschaftlich vergleichbaren Vorgängen für Investitionen						
	Summe			21.100			
	Auszahlungen aus Investitionstätigkeit						
24	- Ausz. für den Erwerb von Grundstücken und Gebäuden			-25.000		-2.153.300	-2.153.300
25	- Ausz. für Baumaßnahmen			-150.000	-3.959	-1.525.000	-1.525.000
26	- Ausz. für Investitionen in das sonstige Sachanlagevermögen und immaterielle Anlagevermögen davon: Ausz. aus gewährten Investitionszuweisungen und -zuschüssen	-5.000			-699	-74.000	-74.000
27	- Ausz. für Investitionen in das Finanzanlagevermögen						
	Auszahlungen aus Finanzierungstätigkeit						
32	- Ausz. für die Tilgung von Krediten und wirtschaftlich vergleichbaren Vorgängen für Investitionen					986	986
	Summe	-5.000		-175.000	-4.658	-3.751.314	-3.751.314
	Saldo (Einzahlungen ./ Auszahlungen)	-5.000		-153.900	-4.658	-3.751.314	-3.751.314

Haushalt 2024

Teilergebnishaushalt Produktbereich 06 Kinder-/Jugend- und Familienhilfe

Gemeinde Friedewald

Nr.	Konten	Bezeichnung	Haushaltsansatz		Ergebnis des Jahresabschlusses 2022
			2024	2023	
		Ordentliche Erträge			
01	50	Privatrechtliche Leistungsentgelte	-300	-300	-245
02	51	Öffentlich-rechtliche Leistungsentgelte	-115.000	-115.000	-100.755
03	548-549	Kostensatzleistungen und -erstattungen			
04	52	Bestandsveränderungen und aktivierte Eigenleistungen			
05	55	Steuern und steuerähnliche Erträge einschl. Erträge aus gesetzlichen Umlagen			
06	547	Erträge aus Transferleistungen			
07	540-543	Erträge aus Zuweisungen und Zuschüssen für lfd. Zwecke und allgemeine Umlagen	-424.000	-421.100	-388.332
08	546	Erträge aus der Auflösung von Sonderposten aus Investitionszuweisungen, -zuschüssen und Investitionsbeiträgen	-11.440	-11.440	-9.140
09	53	Sonstige ordentliche Erträge			-269
10		Summe der ordentlichen Erträge (Nr. 1 bis 9)	-550.740	-547.840	-498.740
		Ordentliche Aufwendungen			
11	62, 63, 640-643, 647-649, 65	Personalaufwendungen	1.166.521	1.107.110	933.469
12	644-646	Versorgungsaufwendungen	62.927	59.700	47.453
13	60, 61, 67-69	Aufwendungen für Sach- und Dienstleistungen	119.450	122.800	111.876
14	66	Abschreibungen	71.680	71.680	70.346
15	71	Aufwendungen für Zuweisungen und Zuschüsse sowie besondere Finanzaufwendungen	21.500	20.700	51.279
16	73	Steueraufwendungen einschl. Aufwendungen aus gesetzlichen Umlageverpflichtungen			
17	72	Transferaufwendungen			
18	70, 74, 76	Sonstige ordentliche Aufwendungen			32
19		Summe der ordentlichen Aufwendungen (Nr. 11 bis 18)	1.442.078	1.381.990	1.214.455
20		Verwaltungsergebnis (Nr. 10 ./ Nr. 19)	891.338	834.150	715.715
21	56, 57	Finanzerträge			
22	77	Finanzaufwendungen			
23		Finanzergebnis (Nr. 21 bis Nr. 22)			
24		Ordentliches Ergebnis (Verwaltungsergebnis und Finanzergebnis Nr. 20 und Nr. 23)	891.338	834.150	715.715
25	59	Außerordentliche Erträge			-1.500
26	79	Außerordentliche Aufwendungen			1.672
27		Außerordentliches Ergebnis (Nr. 25 ./ Nr. 26)			172
28		Jahresergebnis vor internen Leistungsbeziehungen (ordentliches Ergebnis und außerordentliches Ergebnis Nr. 24 und Nr. 27)	891.338	834.150	715.887
29		Erlöse der internen Leistungsbeziehungen			
30		Kosten der internen Leistungsbeziehungen			
31		Ergebnis der internen Leistungsbeziehungen			
32		Jahresergebnis nach internen Leistungsbeziehungen	891.338	834.150	715.887

Haushalt 2024

Teilfinanzhaushalt Produktbereich 06 Kinder-/Jugend- und Familienhilfe

Gemeinde Friedewald

		Haushaltsansatz			Investitions- und Investitionsförderungsmaßnahmen		
Nr.	Bezeichnung	2024	Verpflichtungs-ermächtigungen	2023	Ergebnis des Jahres- abschlusses 2022	Gesamt- auszahlungs- bedarf	davon bisher bereitgestellt
	Einzahlungen aus Investitionstätigkeit						
20	+ Einz. aus Investitionszuweis. und -zuschüssen sowie aus Investitionsbeiträgen			21.100			
21	+ Einz. aus Abgängen von Vermögensgegenständen des Sachanlagevermögens und des immateriellen Anlagevermögens						
22	+ Einz. aus Abgängen von Vermögensgegenständen des Finanzanlagevermögens						
	Einzahlungen aus Finanzierungstätigkeit						
31	+ Einz. aus der Aufnahme v. Krediten und wirtschaftlich vergleichbaren Vorgängen für Investitionen						
	Summe			21.100			
	Auszahlungen aus Investitionstätigkeit						
24	- Ausz. für den Erwerb von Grundstücken und Gebäuden			-25.000		-2.153.300	-2.153.300
25	- Ausz. für Baumaßnahmen			-150.000	-3.959	-1.525.000	-1.525.000
26	- Ausz. für Investitionen in das sonstige Sachanlagevermögen und immaterielle Anlagevermögen davon: Ausz. aus gewährten Investitionszuweisungen und -zuschüssen	-5.000			-699	-74.000	-74.000
27	- Ausz. für Investitionen in das Finanzanlagevermögen						
	Auszahlungen aus Finanzierungstätigkeit						
32	- Ausz. für die Tilgung von Krediten und wirtschaftlich vergleichbaren Vorgängen für Investitionen					986	986
	Summe	-5.000		-175.000	-4.658	-3.751.314	-3.751.314
	Saldo (Einzahlungen ./ Auszahlungen)	-5.000		-153.900	-4.658	-3.751.314	-3.751.314

Haushalt 2024

Teilergebnishaushalt Produkt 062010 Jugendarbeit

Gemeinde Friedewald

Nr.	Konten	Bezeichnung	Haushaltsansatz		Ergebnis des Jahresabschlusses 2022
			2024	2023	
		Ordentliche Erträge			
01	50	Privatrechtliche Leistungsentgelte			
02	51	Öffentlich-rechtliche Leistungsentgelte			
03	548-549	Kostensatzleistungen und -erstattungen			
04	52	Bestandsveränderungen und aktivierte Eigenleistungen			
05	55	Steuern und steuerähnliche Erträge einschl. Erträge aus gesetzlichen Umlagen			
06	547	Erträge aus Transferleistungen			
07	540-543	Erträge aus Zuweisungen und Zuschüssen für lfd. Zwecke und allgemeine Umlagen	-6.000	-5.100	-3.025
08	546	Erträge aus der Auflösung von Sonderposten aus Investitionszuweisungen, -zuschüssen und Investitionsbeiträgen	-169	-169	-169
09	53	Sonstige ordentliche Erträge			-269
10		Summe der ordentlichen Erträge (Nr. 1 bis 9)	-6.169	-5.269	-3.463
		Ordentliche Aufwendungen			
11	62, 63, 640-643, 647-649, 65	Personalaufwendungen			
12	644-646	Versorgungsaufwendungen			
13	60, 61, 67-69	Aufwendungen für Sach- und Dienstleistungen	5.900	9.600	-557
14	66	Abschreibungen	2.926	2.926	2.926
15	71	Aufwendungen für Zuweisungen und Zuschüsse sowie besondere Finanzaufwendungen	16.500	15.700	35.935
16	73	Steueraufwendungen einschl. Aufwendungen aus gesetzlichen Umlageverpflichtungen			
17	72	Transferaufwendungen			
18	70, 74, 76	Sonstige ordentliche Aufwendungen			32
19		Summe der ordentlichen Aufwendungen (Nr. 11 bis 18)	25.326	28.226	38.337
20		Verwaltungsergebnis (Nr. 10 ./ Nr. 19)	19.157	22.957	34.874
21	56, 57	Finanzerträge			
22	77	Finanzaufwendungen			
23		Finanzergebnis (Nr. 21 bis Nr. 22)			
24		Ordentliches Ergebnis (Verwaltungsergebnis und Finanzergebnis Nr. 20 und Nr. 23)	19.157	22.957	34.874
25	59	Außerordentliche Erträge			
26	79	Außerordentliche Aufwendungen			
27		Außerordentliches Ergebnis (Nr. 25 ./ Nr. 26)			
28		Jahresergebnis vor internen Leistungsbeziehungen (ordentliches Ergebnis und außerordentliches Ergebnis Nr. 24 und Nr. 27)	19.157	22.957	34.874
29		Erlöse der internen Leistungsbeziehungen			
30		Kosten der internen Leistungsbeziehungen			
31		Ergebnis der internen Leistungsbeziehungen			
32		Jahresergebnis nach internen Leistungsbeziehungen	19.157	22.957	34.874

Haushalt 2024

Teilfinanzhaushalt Produkt 062010 Jugendarbeit

Gemeinde Friedewald

		Haushaltsansatz				Investitions- und Investitionsförderungsmaßnahmen	
Nr.	Bezeichnung	2024	Verpflichtungs-ermächtigungen	2023	Ergebnis des Jahresabschlusses 2022	Gesamtauszahlungsbedarf	davon bisher bereitgestellt
	Einzahlungen aus Investitionstätigkeit						
20	+ Einz. aus Investitionszuweis. und -zuschüssen sowie aus Investitionsbeiträgen						
21	+ Einz. aus Abgängen von Vermögensgegenständen des Sachanlagevermögens und des immateriellen Anlagevermögens						
22	+ Einz. aus Abgängen von Vermögensgegenständen des Finanzanlagevermögens						
	Einzahlungen aus Finanzierungstätigkeit						
31	+ Einz. aus der Aufnahme v. Krediten und wirtschaftlich vergleichbaren Vorgängen für Investitionen						
	Summe						
	Auszahlungen aus Investitionstätigkeit						
24	- Ausz. für den Erwerb von Grundstücken und Gebäuden					15.000	15.000
25	- Ausz. für Baumaßnahmen						
26	- Ausz. für Investitionen in das sonstige Sachanlagevermögen und immaterielle Anlagevermögen davon: Ausz. aus gewährten Investitionszuweisungen und -zuschüssen						
27	- Ausz. für Investitionen in das Finanzanlagevermögen						
	Auszahlungen aus Finanzierungstätigkeit						
32	- Ausz. für die Tilgung von Krediten und wirtschaftlich vergleichbaren Vorgängen für Investitionen						
	Summe					15.000	15.000
	Saldo (Einzahlungen ./ Auszahlungen)					15.000	15.000

Haushalt 2024

Teilergebnishaushalt Produkt 063010 Tageseinrichtungen für Kinder

Gemeinde Friedewald

Nr.	Konten	Bezeichnung	Haushaltsansatz		Ergebnis des Jahresabschlusses 2022
			2024	2023	
		Ordentliche Erträge			
01	50	Privatrechtliche Leistungsentgelte	-300	-300	-245
02	51	Öffentlich-rechtliche Leistungsentgelte	-115.000	-115.000	-100.755
03	548-549	Kostensatzleistungen und -erstattungen			
04	52	Bestandsveränderungen und aktivierte Eigenleistungen			
05	55	Steuern und steuerähnliche Erträge einschl. Erträge aus gesetzlichen Umlagen			
06	547	Erträge aus Transferleistungen			
07	540-543	Erträge aus Zuweisungen und Zuschüssen für lfd. Zwecke und allgemeine Umlagen	-418.000	-416.000	-385.307
08	546	Erträge aus der Auflösung von Sonderposten aus Investitionszuweisungen, -zuschüssen und Investitionsbeiträgen	-8.971	-8.971	-8.971
09	53	Sonstige ordentliche Erträge			
10		Summe der ordentlichen Erträge (Nr. 1 bis 9)	-542.271	-540.271	-495.278
		Ordentliche Aufwendungen			
11	62, 63, 640-643, 647-649, 65	Personalaufwendungen	1.159.811	1.100.400	925.442
12	644-646	Versorgungsaufwendungen	62.927	59.700	47.219
13	60, 61, 67-69	Aufwendungen für Sach- und Dienstleistungen	103.850	103.500	104.633
14	66	Abschreibungen	61.313	61.313	62.479
15	71	Aufwendungen für Zuweisungen und Zuschüsse sowie besondere Finanzaufwendungen	5.000	5.000	15.343
16	73	Steueraufwendungen einschl. Aufwendungen aus gesetzlichen Umlageverpflichtungen			
17	72	Transferaufwendungen			
18	70, 74, 76	Sonstige ordentliche Aufwendungen			
19		Summe der ordentlichen Aufwendungen (Nr. 11 bis 18)	1.392.901	1.329.913	1.155.116
20		Verwaltungsergebnis (Nr. 10 ./ Nr. 19)	850.630	789.642	659.838
21	56, 57	Finanzerträge			
22	77	Finanzaufwendungen			
23		Finanzergebnis (Nr. 21 bis Nr. 22)			
24		Ordentliches Ergebnis (Verwaltungsergebnis und Finanzergebnis Nr. 20 und Nr. 23)	850.630	789.642	659.838
25	59	Außerordentliche Erträge			-1.500
26	79	Außerordentliche Aufwendungen			1.672
27		Außerordentliches Ergebnis (Nr. 25 ./ Nr. 26)			172
28		Jahresergebnis vor internen Leistungsbeziehungen (ordentliches Ergebnis und außerordentliches Ergebnis Nr. 24 und Nr. 27)	850.630	789.642	660.010
29		Erlöse der internen Leistungsbeziehungen			
30		Kosten der internen Leistungsbeziehungen			
31		Ergebnis der internen Leistungsbeziehungen			
32		Jahresergebnis nach internen Leistungsbeziehungen	850.630	789.642	660.010

Haushalt 2024

Teilfinanzhaushalt Produkt 063010 Tageseinrichtungen für Kinder

Gemeinde Friedewald

		Haushaltsansatz			Investitions- und Investitionsförderungsmaßnahmen		
Nr.	Bezeichnung	2024	Verpflichtungs-ermächtigungen	2023	Ergebnis des Jahres- abschlusses 2022	Gesamt- auszahlungs- bedarf	davon bisher bereitgestellt
	Einzahlungen aus Investitionstätigkeit						
20	+ Einz. aus Investitionszuweis. und -zuschüssen sowie aus Investitionsbeiträgen						
21	+ Einz. aus Abgängen von Vermögensgegenständen des Sachanlagevermögens und des immateriellen Anlagevermögens						
22	+ Einz. aus Abgängen von Vermögensgegenständen des Finanzanlagevermögens						
	Einzahlungen aus Finanzierungstätigkeit						
31	+ Einz. aus der Aufnahme v. Krediten und wirtschaftlich vergleichbaren Vorgängen für Investitionen						
	Summe						
	Auszahlungen aus Investitionstätigkeit						
24	- Ausz. für den Erwerb von Grundstücken und Gebäuden					-2.069.500	-2.069.500
25	- Ausz. für Baumaßnahmen			-150.000	-3.959	-1.500.000	-1.500.000
26	- Ausz. für Investitionen in das sonstige Sachanlagevermögen und immaterielle Anlagevermögen davon: Ausz. aus gewährten Investitionszuweisungen und -zuschüssen	-5.000			-699	-74.000	-74.000
27	- Ausz. für Investitionen in das Finanzanlagevermögen						
	Auszahlungen aus Finanzierungstätigkeit						
32	- Ausz. für die Tilgung von Krediten und wirtschaftlich vergleichbaren Vorgängen für Investitionen					986	986
	Summe	-5.000		-150.000	-4.658	-3.642.514	-3.642.514
	Saldo (Einzahlungen ./ Auszahlungen)	-5.000		-150.000	-4.658	-3.642.514	-3.642.514

Haushalt 2024

Investitionen Produkt 063010 Tageseinrichtungen für Kinder

Gemeinde Friedewald

Nr. Bezeichnung	Verpflichtungs- Ermächtigungen	Ansatz 2023	Ansatz 2024	Finanzplan 2025	Finanzplan 2026	Finanzplan 2027
I-0630-005 Erweiterung Kinderkrippe Kindertagesstätte 25 25 Auszahlungen für Baumaßnahmen		-150.000 -150.000				
I-0630-006 Einrichtung KiTa 26 26 Ausz.f.Invest.i.d.sonst.Sachanl.vermögen			-5.000 -5.000			

Haushalt 2024

Teilergebnishaushalt Produkt 064010 Kinderspielplätze

Gemeinde Friedewald

		Haushaltsansatz			
Nr.	Konten	Bezeichnung	2024	2023	Ergebnis des Jahresabschlusses 2022
		Ordentliche Erträge			
01	50	Privatrechtliche Leistungsentgelte			
02	51	Öffentlich-rechtliche Leistungsentgelte			
03	548-549	Kostensatzleistungen und -erstattungen			
04	52	Bestandsveränderungen und aktivierte Eigenleistungen			
05	55	Steuern und steuerähnliche Erträge einschl. Erträge aus gesetzlichen Umlagen			
06	547	Erträge aus Transferleistungen			
07	540-543	Erträge aus Zuweisungen und Zuschüssen für lfd. Zwecke und allgemeine Umlagen			
08	546	Erträge aus der Auflösung von Sonderposten aus Investitionszuweisungen, -zuschüssen und Investitionsbeiträgen	-2.300	-2.300	
09	53	Sonstige ordentliche Erträge			
10		Summe der ordentlichen Erträge (Nr. 1 bis 9)	-2.300	-2.300	
		Ordentliche Aufwendungen			
11	62, 63, 640-643, 647-649, 65	Personalaufwendungen	6.710	6.710	8.027
12	644-646	Versorgungsaufwendungen			234
13	60, 61, 67-69	Aufwendungen für Sach- und Dienstleistungen	9.700	9.700	7.800
14	66	Abschreibungen	7.441	7.441	4.941
15	71	Aufwendungen für Zuweisungen und Zuschüsse sowie besondere Finanzaufwendungen			
16	73	Steueraufwendungen einschl. Aufwendungen aus gesetzlichen Umlageverpflichtungen			
17	72	Transferaufwendungen			
18	70, 74, 76	Sonstige ordentliche Aufwendungen			
19		Summe der ordentlichen Aufwendungen (Nr. 11 bis 18)	23.851	23.851	21.003
20		Verwaltungsergebnis (Nr. 10 ./ Nr. 19)	21.551	21.551	21.003
21	56, 57	Finanzerträge			
22	77	Finanzaufwendungen			
23		Finanzergebnis (Nr. 21 bis Nr. 22)			
24		Ordentliches Ergebnis (Verwaltungsergebnis und Finanzergebnis Nr. 20 und Nr. 23)	21.551	21.551	21.003
25	59	Außerordentliche Erträge			
26	79	Außerordentliche Aufwendungen			
27		Außerordentliches Ergebnis (Nr. 25 ./ Nr. 26)			
28		Jahresergebnis vor internen Leistungsbeziehungen (ordentliches Ergebnis und außerordentliches Ergebnis Nr. 24 und Nr. 27)	21.551	21.551	21.003
29		Erlöse der internen Leistungsbeziehungen			
30		Kosten der internen Leistungsbeziehungen			
31		Ergebnis der internen Leistungsbeziehungen			
32		Jahresergebnis nach internen Leistungsbeziehungen	21.551	21.551	21.003

Haushalt 2024

Teilfinanzhaushalt Produkt 064010 Kinderspielplätze

Gemeinde Friedewald

		Haushaltsansatz			Investitions- und Investitionsförderungsmaßnahmen		
Nr.	Bezeichnung	2024	Verpflichtungs-ermächtigungen	2023	Ergebnis des Jahresabschlusses 2022	Gesamtauszahlungsbedarf	davon bisher bereitgestellt
	Einzahlungen aus Investitionstätigkeit						
20	+ Einz. aus Investitionszuweis. und -zuschüssen sowie aus Investitionsbeiträgen			21.100			
21	+ Einz. aus Abgängen von Vermögensgegenständen des Sachanlagevermögens und des immateriellen Anlagevermögens						
22	+ Einz. aus Abgängen von Vermögensgegenständen des Finanzanlagevermögens						
	Einzahlungen aus Finanzierungstätigkeit						
31	+ Einz. aus der Aufnahme v. Krediten und wirtschaftlich vergleichbaren Vorgängen für Investitionen						
	Summe			21.100			
	Auszahlungen aus Investitionstätigkeit						
24	- Ausz. für den Erwerb von Grundstücken und Gebäuden			-25.000		-98.800	-98.800
25	- Ausz. für Baumaßnahmen					-25.000	-25.000
26	- Ausz. für Investitionen in das sonstige Sachanlagevermögen und immaterielle Anlagevermögen davon: Ausz. aus gewährten Investitionszuweisungen und -zuschüssen						
27	- Ausz. für Investitionen in das Finanzanlagevermögen						
	Auszahlungen aus Finanzierungstätigkeit						
32	- Ausz. für die Tilgung von Krediten und wirtschaftlich vergleichbaren Vorgängen für Investitionen						
	Summe			-25.000		-123.800	-123.800
	Saldo (Einzahlungen ./ Auszahlungen)			-3.900		-123.800	-123.800

Haushalt 2024

Investitionen Produkt 064010 Kinderspielplätze

Gemeinde Friedewald

Nr. Bezeichnung	Verpflichtungs- Ermächtigungen	Ansatz 2023	Ansatz 2024	Finanzplan 2025	Finanzplan 2026	Finanzplan 2027
I-0640-001 Spielgeräte Spielplatz Motzfeld		-3.900				
20 20 Einz.a.Inv.zuw.u.-zusch.s.a.Inv.beitr.		21.100				
24 24 Ausz.f.d.Erwerb v.Grundstücken u.Gebäuden		-25.000				

Haushalt 2024

Teilergebnishaushalt Produktbereich 07 Gesundheitsdienste

Gemeinde Friedewald

Nr.	Konten	Bezeichnung	Haushaltsansatz		Ergebnis des Jahresabschlusses 2022
			2024	2023	
		Ordentliche Erträge			
01	50	Privatrechtliche Leistungsentgelte		-33.120	
02	51	Öffentlich-rechtliche Leistungsentgelte			
03	548-549	Kostensatzleistungen und -erstattungen			
04	52	Bestandsveränderungen und aktivierte Eigenleistungen			
05	55	Steuern und steuerähnliche Erträge einschl. Erträge aus gesetzlichen Umlagen			
06	547	Erträge aus Transferleistungen			
07	540-543	Erträge aus Zuweisungen und Zuschüssen für lfd. Zwecke und allgemeine Umlagen			
08	546	Erträge aus der Auflösung von Sonderposten aus Investitionszuweisungen, -zuschüssen und Investitionsbeiträgen			
09	53	Sonstige ordentliche Erträge			
10		Summe der ordentlichen Erträge (Nr. 1 bis 9)		-33.120	
		Ordentliche Aufwendungen			
11	62, 63, 640-643, 647-649, 65	Personalaufwendungen			
12	644-646	Versorgungsaufwendungen			
13	60, 61, 67-69	Aufwendungen für Sach- und Dienstleistungen		41.400	
14	66	Abschreibungen	599	599	599
15	71	Aufwendungen für Zuweisungen und Zuschüsse sowie besondere Finanzaufwendungen			
16	73	Steueraufwendungen einschl. Aufwendungen aus gesetzlichen Umlageverpflichtungen			
17	72	Transferaufwendungen			
18	70, 74, 76	Sonstige ordentliche Aufwendungen			
19		Summe der ordentlichen Aufwendungen (Nr. 11 bis 18)	599	41.999	599
20		Verwaltungsergebnis (Nr. 10 ./ Nr. 19)	599	8.879	599
21	56, 57	Finanzerträge			
22	77	Finanzaufwendungen			
23		Finanzergebnis (Nr. 21 bis Nr. 22)			
24		Ordentliches Ergebnis (Verwaltungsergebnis und Finanzergebnis Nr. 20 und Nr. 23)	599	8.879	599
25	59	Außerordentliche Erträge			
26	79	Außerordentliche Aufwendungen			
27		Außerordentliches Ergebnis (Nr. 25 ./ Nr. 26)			
28		Jahresergebnis vor internen Leistungsbeziehungen (ordentliches Ergebnis und außerordentliches Ergebnis Nr. 24 und Nr. 27)	599	8.879	599
29		Erlöse der internen Leistungsbeziehungen			
30		Kosten der internen Leistungsbeziehungen			
31		Ergebnis der internen Leistungsbeziehungen			
32		Jahresergebnis nach internen Leistungsbeziehungen	599	8.879	599

Haushalt 2024

Teilfinanzhaushalt Produktbereich 07 Gesundheitsdienste							
Gemeinde Friedewald							
		Haushaltsansatz			Investitions- und Investitionsförderungsmaßnahmen		
Nr.	Bezeichnung	2024	Verpflichtungs-ermächtigungen	2023	Ergebnis des Jahres- abschlusses 2022	Gesamt- auszahlungs- bedarf	davon bisher bereitgestellt
	Einzahlungen aus Investitionstätigkeit						
20	+ Einz. aus Investitionszuweis. und -zuschüssen sowie aus Investitionsbeiträgen						
21	+ Einz. aus Abgängen von Vermögensgegenständen des Sachanlagevermögens und des immateriellen Anlagevermögens						
22	+ Einz. aus Abgängen von Vermögensgegenständen des Finanzanlagevermögens						
	Einzahlungen aus Finanzierungstätigkeit						
31	+ Einz. aus der Aufnahme v. Krediten und wirtschaftlich vergleichbaren Vorgängen für Investitionen						
	Summe						
	Auszahlungen aus Investitionstätigkeit						
24	- Ausz. für den Erwerb von Grundstücken und Gebäuden						
25	- Ausz. für Baumaßnahmen						
26	- Ausz. für Investitionen in das sonstige Sachanlagevermögen und immaterielle Anlagevermögen davon: Ausz. aus gewährten Investitionszuweisungen und -zuschüssen						
27	- Ausz. für Investitionen in das Finanzanlagevermögen						
	Auszahlungen aus Finanzierungstätigkeit						
32	- Ausz. für die Tilgung von Krediten und wirtschaftlich vergleichbaren Vorgängen für Investitionen						
	Summe						
	Saldo (Einzahlungen ./ Auszahlungen)						

Haushalt 2024

Teilergebnishaushalt Produkt 071010 Gesundheitsdienste

Gemeinde Friedewald

Nr.	Konten	Bezeichnung	Haushaltsansatz		Ergebnis des Jahresabschlusses 2022
			2024	2023	
		Ordentliche Erträge			
01	50	Privatrechtliche Leistungsentgelte		-33.120	
02	51	Öffentlich-rechtliche Leistungsentgelte			
03	548-549	Kostensatzleistungen und -erstattungen			
04	52	Bestandsveränderungen und aktivierte Eigenleistungen			
05	55	Steuern und steuerähnliche Erträge einschl. Erträge aus gesetzlichen Umlagen			
06	547	Erträge aus Transferleistungen			
07	540-543	Erträge aus Zuweisungen und Zuschüssen für lfd. Zwecke und allgemeine Umlagen			
08	546	Erträge aus der Auflösung von Sonderposten aus Investitionszuweisungen, -zuschüssen und Investitionsbeiträgen			
09	53	Sonstige ordentliche Erträge			
10		Summe der ordentlichen Erträge (Nr. 1 bis 9)		-33.120	
		Ordentliche Aufwendungen			
11	62, 63, 640-643, 647-649, 65	Personalaufwendungen			
12	644-646	Versorgungsaufwendungen			
13	60, 61, 67-69	Aufwendungen für Sach- und Dienstleistungen		41.400	
14	66	Abschreibungen	599	599	599
15	71	Aufwendungen für Zuweisungen und Zuschüsse sowie besondere Finanzaufwendungen			
16	73	Steueraufwendungen einschl. Aufwendungen aus gesetzlichen Umlageverpflichtungen			
17	72	Transferaufwendungen			
18	70, 74, 76	Sonstige ordentliche Aufwendungen			
19		Summe der ordentlichen Aufwendungen (Nr. 11 bis 18)	599	41.999	599
20		Verwaltungsergebnis (Nr. 10 ./ Nr. 19)	599	8.879	599
21	56, 57	Finanzerträge			
22	77	Finanzaufwendungen			
23		Finanzergebnis (Nr. 21 bis Nr. 22)			
24		Ordentliches Ergebnis (Verwaltungsergebnis und Finanzergebnis Nr. 20 und Nr. 23)	599	8.879	599
25	59	Außerordentliche Erträge			
26	79	Außerordentliche Aufwendungen			
27		Außerordentliches Ergebnis (Nr. 25 ./ Nr. 26)			
28		Jahresergebnis vor internen Leistungsbeziehungen (ordentliches Ergebnis und außerordentliches Ergebnis Nr. 24 und Nr. 27)	599	8.879	599
29		Erlöse der internen Leistungsbeziehungen			
30		Kosten der internen Leistungsbeziehungen			
31		Ergebnis der internen Leistungsbeziehungen			
32		Jahresergebnis nach internen Leistungsbeziehungen	599	8.879	599

Haushalt 2024

Teilfinanzhaushalt Produkt 071010 Gesundheitsdienste							
Gemeinde Friedewald							
		Haushaltsansatz			Investitions- und Investitionsförderungsmaßnahmen		
Nr.	Bezeichnung	2024	Verpflichtungs-ermächtigungen	2023	Ergebnis des Jahres- abschlusses 2022	Gesamt- auszahlungs- bedarf	davon bisher bereitgestellt
	Einzahlungen aus Investitionstätigkeit						
20	+ Einz. aus Investitionszuweis. und -zuschüssen sowie aus Investitionsbeiträgen						
21	+ Einz. aus Abgängen von Vermögensgegenständen des Sachanlagevermögens und des immateriellen Anlagevermögens						
22	+ Einz. aus Abgängen von Vermögensgegenständen des Finanzanlagevermögens						
	Einzahlungen aus Finanzierungstätigkeit						
31	+ Einz. aus der Aufnahme v. Krediten und wirtschaftlich vergleichbaren Vorgängen für Investitionen						
	Summe						
	Auszahlungen aus Investitionstätigkeit						
24	- Ausz. für den Erwerb von Grundstücken und Gebäuden						
25	- Ausz. für Baumaßnahmen						
26	- Ausz. für Investitionen in das sonstige Sachanlagevermögen und immaterielle Anlagevermögen davon: Ausz. aus gewährten Investitionszuweisungen und -zuschüssen						
27	- Ausz. für Investitionen in das Finanzanlagevermögen						
	Auszahlungen aus Finanzierungstätigkeit						
32	- Ausz. für die Tilgung von Krediten und wirtschaftlich vergleichbaren Vorgängen für Investitionen						
	Summe						
	Saldo (Einzahlungen ./ Auszahlungen)						

Haushalt 2024

Teilergebnishaushalt Produktbereich 08 Sportförderung

Gemeinde Friedewald

		Haushaltsansatz			
Nr.	Konten	Bezeichnung	2024	2023	Ergebnis des Jahresabschlusses 2022
		Ordentliche Erträge			
01	50	Privatrechtliche Leistungsentgelte			
02	51	Öffentlich-rechtliche Leistungsentgelte			
03	548-549	Kostensatzleistungen und -erstattungen			
04	52	Bestandsveränderungen und aktivierte Eigenleistungen			
05	55	Steuern und steuerähnliche Erträge einschl. Erträge aus gesetzlichen Umlagen			
06	547	Erträge aus Transferleistungen			
07	540-543	Erträge aus Zuweisungen und Zuschüssen für lfd. Zwecke und allgemeine Umlagen			
08	546	Erträge aus der Auflösung von Sonderposten aus Investitionszuweisungen, -zuschüssen und Investitionsbeiträgen	-2.977	-2.977	-2.977
09	53	Sonstige ordentliche Erträge			
10		Summe der ordentlichen Erträge (Nr. 1 bis 9)	-2.977	-2.977	-2.977
		Ordentliche Aufwendungen			
11	62, 63, 640-643, 647-649, 65	Personalaufwendungen			
12	644-646	Versorgungsaufwendungen			
13	60, 61, 67-69	Aufwendungen für Sach- und Dienstleistungen	9.500	9.000	15.604
14	66	Abschreibungen	5.393	5.393	5.393
15	71	Aufwendungen für Zuweisungen und Zuschüsse sowie besondere Finanzaufwendungen	2.500	2.500	
16	73	Steueraufwendungen einschl. Aufwendungen aus gesetzlichen Umlageverpflichtungen			
17	72	Transferaufwendungen			
18	70, 74, 76	Sonstige ordentliche Aufwendungen	300	300	304
19		Summe der ordentlichen Aufwendungen (Nr. 11 bis 18)	17.693	17.193	21.300
20		Verwaltungsergebnis (Nr. 10 ./ Nr. 19)	14.716	14.216	18.323
21	56, 57	Finanzerträge			
22	77	Finanzaufwendungen			
23		Finanzergebnis (Nr. 21 bis Nr. 22)			
24		Ordentliches Ergebnis (Verwaltungsergebnis und Finanzergebnis Nr. 20 und Nr. 23)	14.716	14.216	18.323
25	59	Außerordentliche Erträge			
26	79	Außerordentliche Aufwendungen			
27		Außerordentliches Ergebnis (Nr. 25 ./ Nr. 26)			
28		Jahresergebnis vor internen Leistungsbeziehungen (ordentliches Ergebnis und außerordentliches Ergebnis Nr. 24 und Nr. 27)	14.716	14.216	18.323
29		Erlöse der internen Leistungsbeziehungen			
30		Kosten der internen Leistungsbeziehungen			
31		Ergebnis der internen Leistungsbeziehungen			
32		Jahresergebnis nach internen Leistungsbeziehungen	14.716	14.216	18.323

Haushalt 2024

Teilfinanzhaushalt Produktbereich 08 Sportförderung

Gemeinde Friedewald

		Haushaltsansatz				Investitions- und Investitionsförderungsmaßnahmen	
Nr.	Bezeichnung	2024	Verpflichtungs-ermächtigungen	2023	Ergebnis des Jahresabschlusses 2022	Gesamtauszahlungsbedarf	davon bisher bereitgestellt
	Einzahlungen aus Investitionstätigkeit						
20	+ Einz. aus Investitionszuweis. und -zuschüssen sowie aus Investitionsbeiträgen						
21	+ Einz. aus Abgängen von Vermögensgegenständen des Sachanlagevermögens und des immateriellen Anlagevermögens						
22	+ Einz. aus Abgängen von Vermögensgegenständen des Finanzanlagevermögens						
	Einzahlungen aus Finanzierungstätigkeit						
31	+ Einz. aus der Aufnahme v. Krediten und wirtschaftlich vergleichbaren Vorgängen für Investitionen						
	Summe						
	Auszahlungen aus Investitionstätigkeit						
24	- Ausz. für den Erwerb von Grundstücken und Gebäuden						
25	- Ausz. für Baumaßnahmen						
26	- Ausz. für Investitionen in das sonstige Sachanlagevermögen und immaterielle Anlagevermögen					-29.600	-29.600
	davon: Ausz. aus gewährten Investitionszuweisungen und -zuschüssen					-27.600	-27.600
27	- Ausz. für Investitionen in das Finanzanlagevermögen						
	Auszahlungen aus Finanzierungstätigkeit						
32	- Ausz. für die Tilgung von Krediten und wirtschaftlich vergleichbaren Vorgängen für Investitionen						
	Summe					-29.600	-29.600
	Saldo (Einzahlungen ./ Auszahlungen)					-29.600	-29.600

Haushalt 2024

Teilergebnishaushalt Produkt 081010 Sportverwaltung / Sportförderung

Gemeinde Friedewald

Nr.	Konten	Bezeichnung	Haushaltsansatz		Ergebnis des Jahresabschlusses 2022
			2024	2023	
		Ordentliche Erträge			
01	50	Privatrechtliche Leistungsentgelte			
02	51	Öffentlich-rechtliche Leistungsentgelte			
03	548-549	Kostensatzleistungen und -erstattungen			
04	52	Bestandsveränderungen und aktivierte Eigenleistungen			
05	55	Steuern und steuerähnliche Erträge einschl. Erträge aus gesetzlichen Umlagen			
06	547	Erträge aus Transferleistungen			
07	540-543	Erträge aus Zuweisungen und Zuschüssen für lfd. Zwecke und allgemeine Umlagen			
08	546	Erträge aus der Auflösung von Sonderposten aus Investitionszuweisungen, -zuschüssen und Investitionsbeiträgen			
09	53	Sonstige ordentliche Erträge			
10		Summe der ordentlichen Erträge (Nr. 1 bis 9)			
		Ordentliche Aufwendungen			
11	62, 63, 640-643, 647-649, 65	Personalaufwendungen			
12	644-646	Versorgungsaufwendungen			
13	60, 61, 67-69	Aufwendungen für Sach- und Dienstleistungen			
14	66	Abschreibungen			
15	71	Aufwendungen für Zuweisungen und Zuschüsse sowie besondere Finanzaufwendungen	2.500	2.500	
16	73	Steueraufwendungen einschl. Aufwendungen aus gesetzlichen Umlageverpflichtungen			
17	72	Transferaufwendungen			
18	70, 74, 76	Sonstige ordentliche Aufwendungen			
19		Summe der ordentlichen Aufwendungen (Nr. 11 bis 18)	2.500	2.500	
20		Verwaltungsergebnis (Nr. 10 ./ Nr. 19)	2.500	2.500	
21	56, 57	Finanzerträge			
22	77	Finanzaufwendungen			
23		Finanzergebnis (Nr. 21 bis Nr. 22)			
24		Ordentliches Ergebnis (Verwaltungsergebnis und Finanzergebnis Nr. 20 und Nr. 23)	2.500	2.500	
25	59	Außerordentliche Erträge			
26	79	Außerordentliche Aufwendungen			
27		Außerordentliches Ergebnis (Nr. 25 ./ Nr. 26)			
28		Jahresergebnis vor internen Leistungsbeziehungen (ordentliches Ergebnis und außerordentliches Ergebnis Nr. 24 und Nr. 27)	2.500	2.500	
29		Erlöse der internen Leistungsbeziehungen			
30		Kosten der internen Leistungsbeziehungen			
31		Ergebnis der internen Leistungsbeziehungen			
32		Jahresergebnis nach internen Leistungsbeziehungen	2.500	2.500	

Haushalt 2024

Teilfinanzhaushalt Produkt 081010 Sportverwaltung / Sportförderung

Gemeinde Friedewald

		Haushaltsansatz				Investitions- und Investitionsförderungsmaßnahmen	
Nr.	Bezeichnung	2024	Verpflichtungs-ermächtigungen	2023	Ergebnis des Jahresabschlusses 2022	Gesamtauszahlungsbedarf	davon bisher bereitgestellt
	Einzahlungen aus Investitionstätigkeit						
20	+ Einz. aus Investitionszuweis. und -zuschüssen sowie aus Investitionsbeiträgen						
21	+ Einz. aus Abgängen von Vermögensgegenständen des Sachanlagevermögens und des immateriellen Anlagevermögens						
22	+ Einz. aus Abgängen von Vermögensgegenständen des Finanzanlagevermögens						
	Einzahlungen aus Finanzierungstätigkeit						
31	+ Einz. aus der Aufnahme v. Krediten und wirtschaftlich vergleichbaren Vorgängen für Investitionen						
	Summe						
	Auszahlungen aus Investitionstätigkeit						
24	- Ausz. für den Erwerb von Grundstücken und Gebäuden						
25	- Ausz. für Baumaßnahmen						
26	- Ausz. für Investitionen in das sonstige Sachanlagevermögen und immaterielle Anlagevermögen					-13.600	-13.600
	davon: Ausz. aus gewährten Investitionszuweisungen und -zuschüssen					-13.600	-13.600
27	- Ausz. für Investitionen in das Finanzanlagevermögen						
	Auszahlungen aus Finanzierungstätigkeit						
32	- Ausz. für die Tilgung von Krediten und wirtschaftlich vergleichbaren Vorgängen für Investitionen						
	Summe					-13.600	-13.600
	Saldo (Einzahlungen ./ Auszahlungen)					-13.600	-13.600

Haushalt 2024

Teilergebnishaushalt Produkt 082010 Sportstätten

Gemeinde Friedewald

		Haushaltsansatz			
Nr.	Konten	Bezeichnung	2024	2023	Ergebnis des Jahresabschlusses 2022
		Ordentliche Erträge			
01	50	Privatrechtliche Leistungsentgelte			
02	51	Öffentlich-rechtliche Leistungsentgelte			
03	548-549	Kostensatzleistungen und -erstattungen			
04	52	Bestandsveränderungen und aktivierte Eigenleistungen			
05	55	Steuern und steuerähnliche Erträge einschl. Erträge aus gesetzlichen Umlagen			
06	547	Erträge aus Transferleistungen			
07	540-543	Erträge aus Zuweisungen und Zuschüssen für lfd. Zwecke und allgemeine Umlagen			
08	546	Erträge aus der Auflösung von Sonderposten aus Investitionszuweisungen, -zuschüssen und Investitionsbeiträgen	-2.977	-2.977	-2.977
09	53	Sonstige ordentliche Erträge			
10		Summe der ordentlichen Erträge (Nr. 1 bis 9)	-2.977	-2.977	-2.977
		Ordentliche Aufwendungen			
11	62, 63, 640-643, 647-649, 65	Personalaufwendungen			
12	644-646	Versorgungsaufwendungen			
13	60, 61, 67-69	Aufwendungen für Sach- und Dienstleistungen	9.500	9.000	15.604
14	66	Abschreibungen	5.393	5.393	5.393
15	71	Aufwendungen für Zuweisungen und Zuschüsse sowie besondere Finanzaufwendungen			
16	73	Steueraufwendungen einschl. Aufwendungen aus gesetzlichen Umlageverpflichtungen			
17	72	Transferaufwendungen			
18	70, 74, 76	Sonstige ordentliche Aufwendungen	300	300	304
19		Summe der ordentlichen Aufwendungen (Nr. 11 bis 18)	15.193	14.693	21.300
20		Verwaltungsergebnis (Nr. 10 ./ Nr. 19)	12.216	11.716	18.323
21	56, 57	Finanzerträge			
22	77	Finanzaufwendungen			
23		Finanzergebnis (Nr. 21 bis Nr. 22)			
24		Ordentliches Ergebnis (Verwaltungsergebnis und Finanzergebnis Nr. 20 und Nr. 23)	12.216	11.716	18.323
25	59	Außerordentliche Erträge			
26	79	Außerordentliche Aufwendungen			
27		Außerordentliches Ergebnis (Nr. 25 ./ Nr. 26)			
28		Jahresergebnis vor internen Leistungsbeziehungen (ordentliches Ergebnis und außerordentliches Ergebnis Nr. 24 und Nr. 27)	12.216	11.716	18.323
29		Erlöse der internen Leistungsbeziehungen			
30		Kosten der internen Leistungsbeziehungen			
31		Ergebnis der internen Leistungsbeziehungen			
32		Jahresergebnis nach internen Leistungsbeziehungen	12.216	11.716	18.323

Haushalt 2024

Teilfinanzhaushalt Produkt 082010 Sportstätten

Gemeinde Friedewald

		Haushaltsansatz				Investitions- und Investitionsförderungsmaßnahmen	
Nr.	Bezeichnung	2024	Verpflichtungs-ermächtigungen	2023	Ergebnis des Jahresabschlusses 2022	Gesamtauszahlungsbedarf	davon bisher bereitgestellt
	Einzahlungen aus Investitionstätigkeit						
20	+ Einz. aus Investitionszuweis. und -zuschüssen sowie aus Investitionsbeiträgen						
21	+ Einz. aus Abgängen von Vermögensgegenständen des Sachanlagevermögens und des immateriellen Anlagevermögens						
22	+ Einz. aus Abgängen von Vermögensgegenständen des Finanzanlagevermögens						
	Einzahlungen aus Finanzierungstätigkeit						
31	+ Einz. aus der Aufnahme v. Krediten und wirtschaftlich vergleichbaren Vorgängen für Investitionen						
	Summe						
	Auszahlungen aus Investitionstätigkeit						
24	- Ausz. für den Erwerb von Grundstücken und Gebäuden						
25	- Ausz. für Baumaßnahmen						
26	- Ausz. für Investitionen in das sonstige Sachanlagevermögen und immaterielle Anlagevermögen					-16.000	-16.000
	davon: Ausz. aus gewährten Investitionszuweisungen und -zuschüssen					-14.000	-14.000
27	- Ausz. für Investitionen in das Finanzanlagevermögen						
	Auszahlungen aus Finanzierungstätigkeit						
32	- Ausz. für die Tilgung von Krediten und wirtschaftlich vergleichbaren Vorgängen für Investitionen						
	Summe					-16.000	-16.000
	Saldo (Einzahlungen ./ Auszahlungen)					-16.000	-16.000

Haushalt 2024

Teilergebnishaushalt Produktbereich 09 Räumliche Planung und Entwicklung, Geoinformation

Gemeinde Friedewald

		Haushaltsansatz			
Nr.	Konten	Bezeichnung	2024	2023	Ergebnis des Jahresabschlusses 2022
		Ordentliche Erträge			
01	50	Privatrechtliche Leistungsentgelte			
02	51	Öffentlich-rechtliche Leistungsentgelte			
03	548-549	Kostensatzleistungen und -erstattungen	-2.000	-8.000	
04	52	Bestandsveränderungen und aktivierte Eigenleistungen			
05	55	Steuern und steuerähnliche Erträge einschl. Erträge aus gesetzlichen Umlagen			
06	547	Erträge aus Transferleistungen			
07	540-543	Erträge aus Zuweisungen und Zuschüssen für lfd. Zwecke und allgemeine Umlagen			
08	546	Erträge aus der Auflösung von Sonderposten aus Investitionszuweisungen, -zuschüssen und Investitionsbeiträgen	-8.455	-8.455	-8.455
09	53	Sonstige ordentliche Erträge			
10		Summe der ordentlichen Erträge (Nr. 1 bis 9)	-10.455	-16.455	-8.455
		Ordentliche Aufwendungen			
11	62, 63, 640-643, 647-649, 65	Personalaufwendungen			
12	644-646	Versorgungsaufwendungen			
13	60, 61, 67-69	Aufwendungen für Sach- und Dienstleistungen	2.000	8.000	11.324
14	66	Abschreibungen	15.473		15.473
15	71	Aufwendungen für Zuweisungen und Zuschüsse sowie besondere Finanzaufwendungen			
16	73	Steueraufwendungen einschl. Aufwendungen aus gesetzlichen Umlageverpflichtungen			
17	72	Transferaufwendungen			
18	70, 74, 76	Sonstige ordentliche Aufwendungen			
19		Summe der ordentlichen Aufwendungen (Nr. 11 bis 18)	17.473	8.000	26.797
20		Verwaltungsergebnis (Nr. 10 ./ Nr. 19)	7.018	-8.455	18.342
21	56, 57	Finanzerträge			
22	77	Finanzaufwendungen			
23		Finanzergebnis (Nr. 21 bis Nr. 22)			
24		Ordentliches Ergebnis (Verwaltungsergebnis und Finanzergebnis Nr. 20 und Nr. 23)	7.018	-8.455	18.342
25	59	Außerordentliche Erträge			
26	79	Außerordentliche Aufwendungen			
27		Außerordentliches Ergebnis (Nr. 25 ./ Nr. 26)			
28		Jahresergebnis vor internen Leistungsbeziehungen (ordentliches Ergebnis und außerordentliches Ergebnis Nr. 24 und Nr. 27)	7.018	-8.455	18.342
29		Erlöse der internen Leistungsbeziehungen			
30		Kosten der internen Leistungsbeziehungen			
31		Ergebnis der internen Leistungsbeziehungen			
32		Jahresergebnis nach internen Leistungsbeziehungen	7.018	-8.455	18.342

Haushalt 2024

Teilfinanzhaushalt Produktbereich 09 Räumliche Planung und Entwicklung, Geoinformation

Gemeinde Friedewald

		Haushaltsansatz				Investitions- und Investitionsförderungsmaßnahmen	
Nr.	Bezeichnung	2024	Verpflichtungs-ermächtigungen	2023	Ergebnis des Jahres- abschlusses 2022	Gesamt- auszahlungs- bedarf	davon bisher bereitgestellt
	Einzahlungen aus Investitionstätigkeit						
20	+ Einz. aus Investitionszuweis. und -zuschüssen sowie aus Investitionsbeiträgen						
21	+ Einz. aus Abgängen von Vermögensgegenständen des Sachanlagevermögens und des immateriellen Anlagevermögens						
22	+ Einz. aus Abgängen von Vermögensgegenständen des Finanzanlagevermögens						
	Einzahlungen aus Finanzierungstätigkeit						
31	+ Einz. aus der Aufnahme v. Krediten und wirtschaftlich vergleichbaren Vorgängen für Investitionen						
	Summe						
	Auszahlungen aus Investitionstätigkeit						
24	- Ausz. für den Erwerb von Grundstücken und Gebäuden					-858.000	-858.000
25	- Ausz. für Baumaßnahmen					-232.000	-232.000
26	- Ausz. für Investitionen in das sonstige Sachanlagevermögen und immaterielle Anlagevermögen davon: Ausz. aus gewährten Investitionszuweisungen und -zuschüssen						
27	- Ausz. für Investitionen in das Finanzanlagevermögen						
	Auszahlungen aus Finanzierungstätigkeit						
32	- Ausz. für die Tilgung von Krediten und wirtschaftlich vergleichbaren Vorgängen für Investitionen						
	Summe					-1.090.000	-1.090.000
	Saldo (Einzahlungen ./ Auszahlungen)					-1.090.000	-1.090.000

Haushalt 2024

Teilergebnishaushalt Produkt 091010 Stadtplanung, Vermessung, Bauordnung

Gemeinde Friedewald

		Haushaltsansatz			
Nr.	Konten	Bezeichnung	2024	2023	Ergebnis des Jahresabschlusses 2022
		Ordentliche Erträge			
01	50	Privatrechtliche Leistungsentgelte			
02	51	Öffentlich-rechtliche Leistungsentgelte			
03	548-549	Kostensatzleistungen und -erstattungen	-2.000	-8.000	
04	52	Bestandsveränderungen und aktivierte Eigenleistungen			
05	55	Steuern und steuerähnliche Erträge einschl. Erträge aus gesetzlichen Umlagen			
06	547	Erträge aus Transferleistungen			
07	540-543	Erträge aus Zuweisungen und Zuschüssen für lfd. Zwecke und allgemeine Umlagen			
08	546	Erträge aus der Auflösung von Sonderposten aus Investitionszuweisungen, -zuschüssen und Investitionsbeiträgen	-8.455	-8.455	-8.455
09	53	Sonstige ordentliche Erträge			
10		Summe der ordentlichen Erträge (Nr. 1 bis 9)	-10.455	-16.455	-8.455
		Ordentliche Aufwendungen			
11	62, 63, 640-643, 647-649, 65	Personalaufwendungen			
12	644-646	Versorgungsaufwendungen			
13	60, 61, 67-69	Aufwendungen für Sach- und Dienstleistungen	2.000	8.000	11.324
14	66	Abschreibungen	15.473		15.473
15	71	Aufwendungen für Zuweisungen und Zuschüsse sowie besondere Finanzaufwendungen			
16	73	Steueraufwendungen einschl. Aufwendungen aus gesetzlichen Umlageverpflichtungen			
17	72	Transferaufwendungen			
18	70, 74, 76	Sonstige ordentliche Aufwendungen			
19		Summe der ordentlichen Aufwendungen (Nr. 11 bis 18)	17.473	8.000	26.797
20		Verwaltungsergebnis (Nr. 10 ./ Nr. 19)	7.018	-8.455	18.342
21	56, 57	Finanzerträge			
22	77	Finanzaufwendungen			
23		Finanzergebnis (Nr. 21 bis Nr. 22)			
24		Ordentliches Ergebnis (Verwaltungsergebnis und Finanzergebnis Nr. 20 und Nr. 23)	7.018	-8.455	18.342
25	59	Außerordentliche Erträge			
26	79	Außerordentliche Aufwendungen			
27		Außerordentliches Ergebnis (Nr. 25 ./ Nr. 26)			
28		Jahresergebnis vor internen Leistungsbeziehungen (ordentliches Ergebnis und außerordentliches Ergebnis Nr. 24 und Nr. 27)	7.018	-8.455	18.342
29		Erlöse der internen Leistungsbeziehungen			
30		Kosten der internen Leistungsbeziehungen			
31		Ergebnis der internen Leistungsbeziehungen			
32		Jahresergebnis nach internen Leistungsbeziehungen	7.018	-8.455	18.342

Haushalt 2024

Teilfinanzhaushalt Produkt 091010 Stadtplanung, Vermessung, Bauordnung							
Gemeinde Friedewald							
		Haushaltsansatz			Investitions- und Investitionsförderungsmaßnahmen		
Nr.	Bezeichnung	2024	Verpflichtungs-ermächtigungen	2023	Ergebnis des Jahres- abschlusses 2022	Gesamt- auszahlungs- bedarf	davon bisher bereitgestellt
	Einzahlungen aus Investitionstätigkeit						
20	+ Einz. aus Investitionszuweis. und -zuschüssen sowie aus Investitionsbeiträgen						
21	+ Einz. aus Abgängen von Vermögensgegenständen des Sachanlagevermögens und des immateriellen Anlagevermögens						
22	+ Einz. aus Abgängen von Vermögensgegenständen des Finanzanlagevermögens						
	Einzahlungen aus Finanzierungstätigkeit						
31	+ Einz. aus der Aufnahme v. Krediten und wirtschaftlich vergleichbaren Vorgängen für Investitionen						
	Summe						
	Auszahlungen aus Investitionstätigkeit						
24	- Ausz. für den Erwerb von Grundstücken und Gebäuden					-858.000	-858.000
25	- Ausz. für Baumaßnahmen					-232.000	-232.000
26	- Ausz. für Investitionen in das sonstige Sachanlagevermögen und immaterielle Anlagevermögen davon: Ausz. aus gewährten Investitionszuweisungen und -zuschüssen						
27	- Ausz. für Investitionen in das Finanzanlagevermögen						
	Auszahlungen aus Finanzierungstätigkeit						
32	- Ausz. für die Tilgung von Krediten und wirtschaftlich vergleichbaren Vorgängen für Investitionen						
	Summe					-1.090.000	-1.090.000
	Saldo (Einzahlungen ./ Auszahlungen)					-1.090.000	-1.090.000

Haushalt 2024

Teilergebnishaushalt Produktbereich 10 Bauen und Wohnen

Gemeinde Friedewald

		Haushaltsansatz			
Nr.	Konten	Bezeichnung	2024	2023	Ergebnis des Jahresabschlusses 2022
		Ordentliche Erträge			
01	50	Privatrechtliche Leistungsentgelte			
02	51	Öffentlich-rechtliche Leistungsentgelte	-1.800	-1.800	-1.575
03	548-549	Kostensatzleistungen und -erstattungen			
04	52	Bestandsveränderungen und aktivierte Eigenleistungen			
05	55	Steuern und steuerähnliche Erträge einschl. Erträge aus gesetzlichen Umlagen			
06	547	Erträge aus Transferleistungen			
07	540-543	Erträge aus Zuweisungen und Zuschüssen für lfd. Zwecke und allgemeine Umlagen			
08	546	Erträge aus der Auflösung von Sonderposten aus Investitionszuweisungen, -zuschüssen und Investitionsbeiträgen			
09	53	Sonstige ordentliche Erträge			
10		Summe der ordentlichen Erträge (Nr. 1 bis 9)	-1.800	-1.800	-1.575
		Ordentliche Aufwendungen			
11	62, 63, 640-643, 647-649, 65	Personalaufwendungen	111.042	121.300	65.783
12	644-646	Versorgungsaufwendungen	6.045	6.600	3.279
13	60, 61, 67-69	Aufwendungen für Sach- und Dienstleistungen	7.600	7.600	4.766
14	66	Abschreibungen			
15	71	Aufwendungen für Zuweisungen und Zuschüsse sowie besondere Finanzaufwendungen			
16	73	Steueraufwendungen einschl. Aufwendungen aus gesetzlichen Umlageverpflichtungen			
17	72	Transferaufwendungen			
18	70, 74, 76	Sonstige ordentliche Aufwendungen			
19		Summe der ordentlichen Aufwendungen (Nr. 11 bis 18)	124.687	135.500	73.827
20		Verwaltungsergebnis (Nr. 10 ./ Nr. 19)	122.887	133.700	72.252
21	56, 57	Finanzerträge			
22	77	Finanzaufwendungen			
23		Finanzergebnis (Nr. 21 bis Nr. 22)			
24		Ordentliches Ergebnis (Verwaltungsergebnis und Finanzergebnis Nr. 20 und Nr. 23)	122.887	133.700	72.252
25	59	Außerordentliche Erträge			
26	79	Außerordentliche Aufwendungen			
27		Außerordentliches Ergebnis (Nr. 25 ./ Nr. 26)			
28		Jahresergebnis vor internen Leistungsbeziehungen (ordentliches Ergebnis und außerordentliches Ergebnis Nr. 24 und Nr. 27)	122.887	133.700	72.252
29		Erlöse der internen Leistungsbeziehungen			
30		Kosten der internen Leistungsbeziehungen			
31		Ergebnis der internen Leistungsbeziehungen			
32		Jahresergebnis nach internen Leistungsbeziehungen	122.887	133.700	72.252

Haushalt 2024

Teilfinanzhaushalt Produktbereich 10 Bauen und Wohnen							
Gemeinde Friedewald							
		Haushaltsansatz			Investitions- und Investitionsförderungsmaßnahmen		
Nr.	Bezeichnung	2024	Verpflichtungs-ermächtigungen	2023	Ergebnis des Jahres- abschlusses 2022	Gesamt- auszahlungs- bedarf	davon bisher bereitgestellt
	Einzahlungen aus Investitionstätigkeit						
20	+ Einz. aus Investitionszuweis. und -zuschüssen sowie aus Investitionsbeiträgen						
21	+ Einz. aus Abgängen von Vermögensgegenständen des Sachanlagevermögens und des immateriellen Anlagevermögens						
22	+ Einz. aus Abgängen von Vermögensgegenständen des Finanzanlagevermögens						
	Einzahlungen aus Finanzierungstätigkeit						
31	+ Einz. aus der Aufnahme v. Krediten und wirtschaftlich vergleichbaren Vorgängen für Investitionen						
	Summe						
	Auszahlungen aus Investitionstätigkeit						
24	- Ausz. für den Erwerb von Grundstücken und Gebäuden						
25	- Ausz. für Baumaßnahmen						
26	- Ausz. für Investitionen in das sonstige Sachanlagevermögen und immaterielle Anlagevermögen davon: Ausz. aus gewährten Investitionszuweisungen und -zuschüssen						
27	- Ausz. für Investitionen in das Finanzanlagevermögen						
	Auszahlungen aus Finanzierungstätigkeit						
32	- Ausz. für die Tilgung von Krediten und wirtschaftlich vergleichbaren Vorgängen für Investitionen						
	Summe						
	Saldo (Einzahlungen ./ Auszahlungen)						

Haushalt 2024

Teilergebnishaushalt Produkt 101010 Bauverwaltung

Gemeinde Friedewald

		Haushaltsansatz			Ergebnis des Jahresabschlusses 2022
Nr.	Konten	Bezeichnung	2024	2023	
		Ordentliche Erträge			
01	50	Privatrechtliche Leistungsentgelte			
02	51	Öffentlich-rechtliche Leistungsentgelte	-1.800	-1.800	-1.575
03	548-549	Kostensatzleistungen und -erstattungen			
04	52	Bestandsveränderungen und aktivierte Eigenleistungen			
05	55	Steuern und steuerähnliche Erträge einschl. Erträge aus gesetzlichen Umlagen			
06	547	Erträge aus Transferleistungen			
07	540-543	Erträge aus Zuweisungen und Zuschüssen für lfd. Zwecke und allgemeine Umlagen			
08	546	Erträge aus der Auflösung von Sonderposten aus Investitionszuweisungen, -zuschüssen und Investitionsbeiträgen			
09	53	Sonstige ordentliche Erträge			
10		Summe der ordentlichen Erträge (Nr. 1 bis 9)	-1.800	-1.800	-1.575
		Ordentliche Aufwendungen			
11	62, 63, 640-643, 647-649, 65	Personalaufwendungen	111.042	121.300	65.783
12	644-646	Versorgungsaufwendungen	6.045	6.600	3.279
13	60, 61, 67-69	Aufwendungen für Sach- und Dienstleistungen	7.400	7.400	4.766
14	66	Abschreibungen			
15	71	Aufwendungen für Zuweisungen und Zuschüsse sowie besondere Finanzaufwendungen			
16	73	Steueraufwendungen einschl. Aufwendungen aus gesetzlichen Umlageverpflichtungen			
17	72	Transferaufwendungen			
18	70, 74, 76	Sonstige ordentliche Aufwendungen			
19		Summe der ordentlichen Aufwendungen (Nr. 11 bis 18)	124.487	135.300	73.827
20		Verwaltungsergebnis (Nr. 10 ./ Nr. 19)	122.687	133.500	72.252
21	56, 57	Finanzerträge			
22	77	Finanzaufwendungen			
23		Finanzergebnis (Nr. 21 bis Nr. 22)			
24		Ordentliches Ergebnis (Verwaltungsergebnis und Finanzergebnis Nr. 20 und Nr. 23)	122.687	133.500	72.252
25	59	Außerordentliche Erträge			
26	79	Außerordentliche Aufwendungen			
27		Außerordentliches Ergebnis (Nr. 25 ./ Nr. 26)			
28		Jahresergebnis vor internen Leistungsbeziehungen (ordentliches Ergebnis und außerordentliches Ergebnis Nr. 24 und Nr. 27)	122.687	133.500	72.252
29		Erlöse der internen Leistungsbeziehungen			
30		Kosten der internen Leistungsbeziehungen			
31		Ergebnis der internen Leistungsbeziehungen			
32		Jahresergebnis nach internen Leistungsbeziehungen	122.687	133.500	72.252

Haushalt 2024

Teilfinanzhaushalt Produkt 101010 Bauverwaltung							
Gemeinde Friedewald							
		Haushaltsansatz			Investitions- und Investitionsförderungsmaßnahmen		
Nr.	Bezeichnung	2024	Verpflichtungs-ermächtigungen	2023	Ergebnis des Jahres- abschlusses 2022	Gesamt- auszahlungs- bedarf	davon bisher bereitgestellt
	Einzahlungen aus Investitionstätigkeit						
20	+ Einz. aus Investitionszuweis. und -zuschüssen sowie aus Investitionsbeiträgen						
21	+ Einz. aus Abgängen von Vermögensgegenständen des Sachanlagevermögens und des immateriellen Anlagevermögens						
22	+ Einz. aus Abgängen von Vermögensgegenständen des Finanzanlagevermögens						
	Einzahlungen aus Finanzierungstätigkeit						
31	+ Einz. aus der Aufnahme v. Krediten und wirtschaftlich vergleichbaren Vorgängen für Investitionen						
	Summe						
	Auszahlungen aus Investitionstätigkeit						
24	- Ausz. für den Erwerb von Grundstücken und Gebäuden						
25	- Ausz. für Baumaßnahmen						
26	- Ausz. für Investitionen in das sonstige Sachanlagevermögen und immaterielle Anlagevermögen davon: Ausz. aus gewährten Investitionszuweisungen und -zuschüssen						
27	- Ausz. für Investitionen in das Finanzanlagevermögen						
	Auszahlungen aus Finanzierungstätigkeit						
32	- Ausz. für die Tilgung von Krediten und wirtschaftlich vergleichbaren Vorgängen für Investitionen						
	Summe						
	Saldo (Einzahlungen ./ Auszahlungen)						

Haushalt 2024

Teilergebnishaushalt Produkt 102010 Wohnbauförderung

Gemeinde Friedewald

Nr.	Konten	Bezeichnung	Haushaltsansatz		Ergebnis des Jahresabschlusses 2022
			2024	2023	
		Ordentliche Erträge			
01	50	Privatrechtliche Leistungsentgelte			
02	51	Öffentlich-rechtliche Leistungsentgelte			
03	548-549	Kostensatzleistungen und -erstattungen			
04	52	Bestandsveränderungen und aktivierte Eigenleistungen			
05	55	Steuern und steuerähnliche Erträge einschl. Erträge aus gesetzlichen Umlagen			
06	547	Erträge aus Transferleistungen			
07	540-543	Erträge aus Zuweisungen und Zuschüssen für lfd. Zwecke und allgemeine Umlagen			
08	546	Erträge aus der Auflösung von Sonderposten aus Investitionszuweisungen, -zuschüssen und Investitionsbeiträgen			
09	53	Sonstige ordentliche Erträge			
10		Summe der ordentlichen Erträge (Nr. 1 bis 9)			
		Ordentliche Aufwendungen			
11	62, 63, 640-643, 647-649, 65	Personalaufwendungen			
12	644-646	Versorgungsaufwendungen			
13	60, 61, 67-69	Aufwendungen für Sach- und Dienstleistungen			
14	66	Abschreibungen			
15	71	Aufwendungen für Zuweisungen und Zuschüsse sowie besondere Finanzaufwendungen			
16	73	Steueraufwendungen einschl. Aufwendungen aus gesetzlichen Umlageverpflichtungen			
17	72	Transferaufwendungen			
18	70, 74, 76	Sonstige ordentliche Aufwendungen			
19		Summe der ordentlichen Aufwendungen (Nr. 11 bis 18)			
20		Verwaltungsergebnis (Nr. 10 ./ Nr. 19)			
21	56, 57	Finanzerträge			
22	77	Finanzaufwendungen			
23		Finanzergebnis (Nr. 21 bis Nr. 22)			
24		Ordentliches Ergebnis (Verwaltungsergebnis und Finanzergebnis Nr. 20 und Nr. 23)			
25	59	Außerordentliche Erträge			
26	79	Außerordentliche Aufwendungen			
27		Außerordentliches Ergebnis (Nr. 25 ./ Nr. 26)			
28		Jahresergebnis vor internen Leistungsbeziehungen (ordentliches Ergebnis und außerordentliches Ergebnis Nr. 24 und Nr. 27)			
29		Erlöse der internen Leistungsbeziehungen			
30		Kosten der internen Leistungsbeziehungen			
31		Ergebnis der internen Leistungsbeziehungen			
32		Jahresergebnis nach internen Leistungsbeziehungen			

Haushalt 2024

Teilfinanzhaushalt Produkt 102010 Wohnbauförderung							
Gemeinde Friedewald							
		Haushaltsansatz			Investitions- und Investitionsförderungsmaßnahmen		
Nr.	Bezeichnung	2024	Verpflichtungs-ermächtigungen	2023	Ergebnis des Jahres- abschlusses 2022	Gesamt- auszahlungs- bedarf	davon bisher bereitgestellt
	Einzahlungen aus Investitionstätigkeit						
20	+ Einz. aus Investitionszuweis. und -zuschüssen sowie aus Investitionsbeiträgen						
21	+ Einz. aus Abgängen von Vermögensgegenständen des Sachanlagevermögens und des immateriellen Anlagevermögens						
22	+ Einz. aus Abgängen von Vermögensgegenständen des Finanzanlagevermögens						
	Einzahlungen aus Finanzierungstätigkeit						
31	+ Einz. aus der Aufnahme v. Krediten und wirtschaftlich vergleichbaren Vorgängen für Investitionen						
	Summe						
	Auszahlungen aus Investitionstätigkeit						
24	- Ausz. für den Erwerb von Grundstücken und Gebäuden						
25	- Ausz. für Baumaßnahmen						
26	- Ausz. für Investitionen in das sonstige Sachanlagevermögen und immaterielle Anlagevermögen davon: Ausz. aus gewährten Investitionszuweisungen und -zuschüssen						
27	- Ausz. für Investitionen in das Finanzanlagevermögen						
	Auszahlungen aus Finanzierungstätigkeit						
32	- Ausz. für die Tilgung von Krediten und wirtschaftlich vergleichbaren Vorgängen für Investitionen						
	Summe						
	Saldo (Einzahlungen ./ Auszahlungen)						

Haushalt 2024

Teilergebnishaushalt Produkt 103010 Denkmalschutz und Pflege

Gemeinde Friedewald

Nr.	Konten	Bezeichnung	Haushaltsansatz		Ergebnis des Jahresabschlusses 2022
			2024	2023	
		Ordentliche Erträge			
01	50	Privatrechtliche Leistungsentgelte			
02	51	Öffentlich-rechtliche Leistungsentgelte			
03	548-549	Kostensatzleistungen und -erstattungen			
04	52	Bestandsveränderungen und aktivierte Eigenleistungen			
05	55	Steuern und steuerähnliche Erträge einschl. Erträge aus gesetzlichen Umlagen			
06	547	Erträge aus Transferleistungen			
07	540-543	Erträge aus Zuweisungen und Zuschüssen für lfd. Zwecke und allgemeine Umlagen			
08	546	Erträge aus der Auflösung von Sonderposten aus Investitionszuweisungen, -zuschüssen und Investitionsbeiträgen			
09	53	Sonstige ordentliche Erträge			
10		Summe der ordentlichen Erträge (Nr. 1 bis 9)			
		Ordentliche Aufwendungen			
11	62, 63, 640-643, 647-649, 65	Personalaufwendungen			
12	644-646	Versorgungsaufwendungen			
13	60, 61, 67-69	Aufwendungen für Sach- und Dienstleistungen	200	200	
14	66	Abschreibungen			
15	71	Aufwendungen für Zuweisungen und Zuschüsse sowie besondere Finanzaufwendungen			
16	73	Steueraufwendungen einschl. Aufwendungen aus gesetzlichen Umlageverpflichtungen			
17	72	Transferaufwendungen			
18	70, 74, 76	Sonstige ordentliche Aufwendungen			
19		Summe der ordentlichen Aufwendungen (Nr. 11 bis 18)	200	200	
20		Verwaltungsergebnis (Nr. 10 ./ Nr. 19)	200	200	
21	56, 57	Finanzerträge			
22	77	Finanzaufwendungen			
23		Finanzergebnis (Nr. 21 bis Nr. 22)			
24		Ordentliches Ergebnis (Verwaltungsergebnis und Finanzergebnis Nr. 20 und Nr. 23)	200	200	
25	59	Außerordentliche Erträge			
26	79	Außerordentliche Aufwendungen			
27		Außerordentliches Ergebnis (Nr. 25 ./ Nr. 26)			
28		Jahresergebnis vor internen Leistungsbeziehungen (ordentliches Ergebnis und außerordentliches Ergebnis Nr. 24 und Nr. 27)	200	200	
29		Erlöse der internen Leistungsbeziehungen			
30		Kosten der internen Leistungsbeziehungen			
31		Ergebnis der internen Leistungsbeziehungen			
32		Jahresergebnis nach internen Leistungsbeziehungen	200	200	

Haushalt 2024

Teilfinanzhaushalt Produkt 103010 Denkmalschutz und Pflege

Gemeinde Friedewald

		Haushaltsansatz			Investitions- und Investitionsförderungsmaßnahmen		
Nr.	Bezeichnung	2024	Verpflichtungs-ermächtigungen	2023	Ergebnis des Jahres- abschlusses 2022	Gesamt- auszahlungs- bedarf	davon bisher bereitgestellt
	Einzahlungen aus Investitionstätigkeit						
20	+ Einz. aus Investitionszuweis. und -zuschüssen sowie aus Investitionsbeiträgen						
21	+ Einz. aus Abgängen von Vermögensgegenständen des Sachanlagevermögens und des immateriellen Anlagevermögens						
22	+ Einz. aus Abgängen von Vermögensgegenständen des Finanzanlagevermögens						
	Einzahlungen aus Finanzierungstätigkeit						
31	+ Einz. aus der Aufnahme v. Krediten und wirtschaftlich vergleichbaren Vorgängen für Investitionen						
	Summe						
	Auszahlungen aus Investitionstätigkeit						
24	- Ausz. für den Erwerb von Grundstücken und Gebäuden						
25	- Ausz. für Baumaßnahmen						
26	- Ausz. für Investitionen in das sonstige Sachanlagevermögen und immaterielle Anlagevermögen davon: Ausz. aus gewährten Investitionszuweisungen und -zuschüssen						
27	- Ausz. für Investitionen in das Finanzanlagevermögen						
	Auszahlungen aus Finanzierungstätigkeit						
32	- Ausz. für die Tilgung von Krediten und wirtschaftlich vergleichbaren Vorgängen für Investitionen						
	Summe						
	Saldo (Einzahlungen ./ Auszahlungen)						

Haushalt 2024

Teilergebnishaushalt Produktbereich 11 Ver- und Entsorgung

Gemeinde Friedewald

Nr.	Konten	Bezeichnung	Haushaltsansatz		Ergebnis des Jahresabschlusses 2022
			2024	2023	
		Ordentliche Erträge			
01	50	Privatrechtliche Leistungsentgelte			
02	51	Öffentlich-rechtliche Leistungsentgelte	-1.148.000	-1.144.500	-1.117.570
03	548-549	Kostensatzleistungen und -erstattungen	-3.000	-3.000	-3.842
04	52	Bestandsveränderungen und aktivierte Eigenleistungen			
05	55	Steuern und steuerähnliche Erträge einschl. Erträge aus gesetzlichen Umlagen			
06	547	Erträge aus Transferleistungen			
07	540-543	Erträge aus Zuweisungen und Zuschüssen für lfd. Zwecke und allgemeine Umlagen			
08	546	Erträge aus der Auflösung von Sonderposten aus Investitionszuweisungen, -zuschüssen und Investitionsbeiträgen	-213.701	-213.701	-211.295
09	53	Sonstige ordentliche Erträge			
10		Summe der ordentlichen Erträge (Nr. 1 bis 9)	-1.364.701	-1.361.201	-1.332.706
		Ordentliche Aufwendungen			
11	62, 63, 640-643, 647-649, 65	Personalaufwendungen		32.830	44.395
12	644-646	Versorgungsaufwendungen		1.400	2.141
13	60, 61, 67-69	Aufwendungen für Sach- und Dienstleistungen	582.000	608.100	572.785
14	66	Abschreibungen	451.775	446.825	440.130
15	71	Aufwendungen für Zuweisungen und Zuschüsse sowie besondere Finanzaufwendungen	4.400	4.400	4.466
16	73	Steueraufwendungen einschl. Aufwendungen aus gesetzlichen Umlageverpflichtungen	19.000	19.000	22.047
17	72	Transferaufwendungen			
18	70, 74, 76	Sonstige ordentliche Aufwendungen			
19		Summe der ordentlichen Aufwendungen (Nr. 11 bis 18)	1.057.175	1.112.555	1.085.964
20		Verwaltungsergebnis (Nr. 10 ./ Nr. 19)	-307.526	-248.646	-246.742
21	56, 57	Finanzerträge			
22	77	Finanzaufwendungen			
23		Finanzergebnis (Nr. 21 bis Nr. 22)			
24		Ordentliches Ergebnis (Verwaltungsergebnis und Finanzergebnis Nr. 20 und Nr. 23)	-307.526	-248.646	-246.742
25	59	Außerordentliche Erträge			-1.411
26	79	Außerordentliche Aufwendungen			1
27		Außerordentliches Ergebnis (Nr. 25 ./ Nr. 26)			-1.410
28		Jahresergebnis vor internen Leistungsbeziehungen (ordentliches Ergebnis und außerordentliches Ergebnis Nr. 24 und Nr. 27)	-307.526	-248.646	-248.152
29		Erlöse der internen Leistungsbeziehungen			
30		Kosten der internen Leistungsbeziehungen			
31		Ergebnis der internen Leistungsbeziehungen			
32		Jahresergebnis nach internen Leistungsbeziehungen	-307.526	-248.646	-248.152

Haushalt 2024

Teilfinanzhaushalt Produktbereich 11 Ver- und Entsorgung							
Gemeinde Friedewald							
		Haushaltsansatz			Investitions- und Investitionsförderungsmaßnahmen		
Nr.	Bezeichnung	2024	Verpflichtungs-ermächtigungen	2023	Ergebnis des Jahresabschlusses 2022	Gesamtauszahlungsbedarf	davon bisher bereitgestellt
	Einzahlungen aus Investitionstätigkeit						
20	+ Einz. aus Investitionszuweis. und -zuschüssen sowie aus Investitionsbeiträgen	20.000		20.000	90.584		
21	+ Einz. aus Abgängen von Vermögensgegenständen des Sachanlagevermögens und des immateriellen Anlagevermögens						
22	+ Einz. aus Abgängen von Vermögensgegenständen des Finanzanlagevermögens						
	Einzahlungen aus Finanzierungstätigkeit						
31	+ Einz. aus der Aufnahme v. Krediten und wirtschaftlich vergleichbaren Vorgängen für Investitionen						
	Summe	20.000		20.000	90.584		
	Auszahlungen aus Investitionstätigkeit						
24	- Ausz. für den Erwerb von Grundstücken und Gebäuden				8.698	-8.251.693	-8.251.693
25	- Ausz. für Baumaßnahmen	-182.000		-111.000	-137.874	-3.133.000	-913.000
26	- Ausz. für Investitionen in das sonstige Sachanlagevermögen und immaterielle Anlagevermögen	-235.500				-1.328.500	-235.500
	davon: Ausz. aus gewährten Investitionszuweisungen und -zuschüssen	-235.500				-1.328.500	-235.500
27	- Ausz. für Investitionen in das Finanzanlagevermögen						
	Auszahlungen aus Finanzierungstätigkeit						
32	- Ausz. für die Tilgung von Krediten und wirtschaftlich vergleichbaren Vorgängen für Investitionen						
	Summe	-417.500		-111.000	-129.176	-12.713.193	-9.400.193
	Saldo (Einzahlungen ./ Auszahlungen)	-397.500		-91.000	-38.592	-12.713.193	-9.400.193

Haushalt 2024

Teilergebnishaushalt Produkt 111010 Abwasserbeseitigung

Gemeinde Friedewald

Nr.	Konten	Bezeichnung	Haushaltsansatz		Ergebnis des Jahresabschlusses 2022
			2024	2023	
		Ordentliche Erträge			
01	50	Privatrechtliche Leistungsentgelte			
02	51	Öffentlich-rechtliche Leistungsentgelte	-726.500	-723.500	-710.190
03	548-549	Kostensatzleistungen und -erstattungen			
04	52	Bestandsveränderungen und aktivierte Eigenleistungen			
05	55	Steuern und steuerähnliche Erträge einschl. Erträge aus gesetzlichen Umlagen			
06	547	Erträge aus Transferleistungen			
07	540-543	Erträge aus Zuweisungen und Zuschüssen für lfd. Zwecke und allgemeine Umlagen			
08	546	Erträge aus der Auflösung von Sonderposten aus Investitionszuweisungen, -zuschüssen und Investitionsbeiträgen	-165.944	-165.944	-165.944
09	53	Sonstige ordentliche Erträge			
10		Summe der ordentlichen Erträge (Nr. 1 bis 9)	-892.444	-889.444	-876.134
		Ordentliche Aufwendungen			
11	62, 63, 640-643, 647-649, 65	Personalaufwendungen		28.800	27.620
12	644-646	Versorgungsaufwendungen		1.400	1.335
13	60, 61, 67-69	Aufwendungen für Sach- und Dienstleistungen	249.100	214.400	262.601
14	66	Abschreibungen	336.199	336.199	336.199
15	71	Aufwendungen für Zuweisungen und Zuschüsse sowie besondere Finanzaufwendungen			138
16	73	Steueraufwendungen einschl. Aufwendungen aus gesetzlichen Umlageverpflichtungen	19.000	19.000	22.047
17	72	Transferaufwendungen			
18	70, 74, 76	Sonstige ordentliche Aufwendungen			
19		Summe der ordentlichen Aufwendungen (Nr. 11 bis 18)	604.299	599.799	649.939
20		Verwaltungsergebnis (Nr. 10 ./ Nr. 19)	-288.145	-289.645	-226.195
21	56, 57	Finanzerträge			
22	77	Finanzaufwendungen			
23		Finanzergebnis (Nr. 21 bis Nr. 22)			
24		Ordentliches Ergebnis (Verwaltungsergebnis und Finanzergebnis Nr. 20 und Nr. 23)	-288.145	-289.645	-226.195
25	59	Außerordentliche Erträge			
26	79	Außerordentliche Aufwendungen			
27		Außerordentliches Ergebnis (Nr. 25 ./ Nr. 26)			
28		Jahresergebnis vor internen Leistungsbeziehungen (ordentliches Ergebnis und außerordentliches Ergebnis Nr. 24 und Nr. 27)	-288.145	-289.645	-226.195
29		Erlöse der internen Leistungsbeziehungen			
30		Kosten der internen Leistungsbeziehungen			
31		Ergebnis der internen Leistungsbeziehungen			
32		Jahresergebnis nach internen Leistungsbeziehungen	-288.145	-289.645	-226.195

Haushalt 2024

Teilfinanzhaushalt Produkt 111010 Abwasserbeseitigung

Gemeinde Friedewald

		Haushaltsansatz			Investitions- und Investitionsförderungsmaßnahmen		
Nr.	Bezeichnung	2024	Verpflichtungs-ermächtigungen	2023	Ergebnis des Jahresabschlusses 2022	Gesamtauszahlungsbedarf	davon bisher bereitgestellt
	Einzahlungen aus Investitionstätigkeit						
20	+ Einz. aus Investitionszuweis. und -zuschüssen sowie aus Investitionsbeiträgen	10.000		10.000	25.390		
21	+ Einz. aus Abgängen von Vermögensgegenständen des Sachanlagevermögens und des immateriellen Anlagevermögens						
22	+ Einz. aus Abgängen von Vermögensgegenständen des Finanzanlagevermögens						
	Einzahlungen aus Finanzierungstätigkeit						
31	+ Einz. aus der Aufnahme v. Krediten und wirtschaftlich vergleichbaren Vorgängen für Investitionen						
	Summe	10.000		10.000	25.390		
	Auszahlungen aus Investitionstätigkeit						
24	- Ausz. für den Erwerb von Grundstücken und Gebäuden					-6.178.000	-6.178.000
25	- Ausz. für Baumaßnahmen	-15.000		-15.000		-2.235.000	-105.000
26	- Ausz. für Investitionen in das sonstige Sachanlagevermögen und immaterielle Anlagevermögen davon: Ausz. aus gewährten Investitionszuweisungen und -zuschüssen						
27	- Ausz. für Investitionen in das Finanzanlagevermögen						
	Auszahlungen aus Finanzierungstätigkeit						
32	- Ausz. für die Tilgung von Krediten und wirtschaftlich vergleichbaren Vorgängen für Investitionen						
	Summe	-15.000		-15.000		-8.413.000	-6.283.000
	Saldo (Einzahlungen ./ Auszahlungen)	-5.000		-5.000	25.390	-8.413.000	-6.283.000

Haushalt 2024

Investitionen Produkt 111010 Abwasserbeseitigung

Gemeinde Friedewald

Nr. Bezeichnung	Verpflichtungs- Ermächtigungen	Ansatz 2023	Ansatz 2024	Finanzplan 2025	Finanzplan 2026	Finanzplan 2027
I-1110-015 Kanal Friedewald						
20 20 Einz.a.Inv.zuw.u.-zusch.s.a.Inv.beitr.		10.000	10.000	10.000	10.000	10.000
25 25 Auszahlungen für Baumaßnahmen		-10.000	-10.000	-10.000	-10.000	-10.000
I-1110-028 IKZ Abwasserbeseitigung		-5.000	-5.000	-15.000	-150.000	-150.000
20 20 Einz.a.Inv.zuw.u.-zusch.s.a.Inv.beitr.				85.000	850.000	850.000
25 25 Auszahlungen für Baumaßnahmen		-5.000	-5.000	-100.000	-1.000.000	-1.000.000

Haushalt 2024

Teilergebnishaushalt Produkt 112010 Abfallwirtschaft

Gemeinde Friedewald

		Haushaltsansatz			Ergebnis des Jahresabschlusses 2022
Nr.	Konten	Bezeichnung	2024	2023	
		Ordentliche Erträge			
01	50	Privatrechtliche Leistungsentgelte			
02	51	Öffentlich-rechtliche Leistungsentgelte	-5.500	-5.000	-484
03	548-549	Kostensatzleistungen und -erstattungen			-3.842
04	52	Bestandsveränderungen und aktivierte Eigenleistungen			
05	55	Steuern und steuerähnliche Erträge einschl. Erträge aus gesetzlichen Umlagen			
06	547	Erträge aus Transferleistungen			
07	540-543	Erträge aus Zuweisungen und Zuschüssen für lfd. Zwecke und allgemeine Umlagen			
08	546	Erträge aus der Auflösung von Sonderposten aus Investitionszuweisungen, -zuschüssen und Investitionsbeiträgen			
09	53	Sonstige ordentliche Erträge			
10		Summe der ordentlichen Erträge (Nr. 1 bis 9)	-5.500	-5.000	-4.327
		Ordentliche Aufwendungen			
11	62, 63, 640-643, 647-649, 65	Personalaufwendungen			
12	644-646	Versorgungsaufwendungen			
13	60, 61, 67-69	Aufwendungen für Sach- und Dienstleistungen	28.500	27.500	39.319
14	66	Abschreibungen			
15	71	Aufwendungen für Zuweisungen und Zuschüsse sowie besondere Finanzaufwendungen			
16	73	Steueraufwendungen einschl. Aufwendungen aus gesetzlichen Umlageverpflichtungen			
17	72	Transferaufwendungen			
18	70, 74, 76	Sonstige ordentliche Aufwendungen			
19		Summe der ordentlichen Aufwendungen (Nr. 11 bis 18)	28.500	27.500	39.319
20		Verwaltungsergebnis (Nr. 10 ./ Nr. 19)	23.000	22.500	34.992
21	56, 57	Finanzerträge			
22	77	Finanzaufwendungen			
23		Finanzergebnis (Nr. 21 bis Nr. 22)			
24		Ordentliches Ergebnis (Verwaltungsergebnis und Finanzergebnis Nr. 20 und Nr. 23)	23.000	22.500	34.992
25	59	Außerordentliche Erträge			-1.411
26	79	Außerordentliche Aufwendungen			
27		Außerordentliches Ergebnis (Nr. 25 ./ Nr. 26)			-1.411
28		Jahresergebnis vor internen Leistungsbeziehungen (ordentliches Ergebnis und außerordentliches Ergebnis Nr. 24 und Nr. 27)	23.000	22.500	33.581
29		Erlöse der internen Leistungsbeziehungen			
30		Kosten der internen Leistungsbeziehungen			
31		Ergebnis der internen Leistungsbeziehungen			
32		Jahresergebnis nach internen Leistungsbeziehungen	23.000	22.500	33.581

Haushalt 2024

Teilfinanzhaushalt Produkt 112010 Abfallwirtschaft

Gemeinde Friedewald

		Haushaltsansatz			Investitions- und Investitionsförderungsmaßnahmen		
Nr.	Bezeichnung	2024	Verpflichtungs-ermächtigungen	2023	Ergebnis des Jahresabschlusses 2022	Gesamtauszahlungsbedarf	davon bisher bereitgestellt
	Einzahlungen aus Investitionstätigkeit						
20	+ Einz. aus Investitionszuweis. und -zuschüssen sowie aus Investitionsbeiträgen						
21	+ Einz. aus Abgängen von Vermögensgegenständen des Sachanlagevermögens und des immateriellen Anlagevermögens						
22	+ Einz. aus Abgängen von Vermögensgegenständen des Finanzanlagevermögens						
	Einzahlungen aus Finanzierungstätigkeit						
31	+ Einz. aus der Aufnahme v. Krediten und wirtschaftlich vergleichbaren Vorgängen für Investitionen						
	Summe						
	Auszahlungen aus Investitionstätigkeit						
24	- Ausz. für den Erwerb von Grundstücken und Gebäuden						
25	- Ausz. für Baumaßnahmen						
26	- Ausz. für Investitionen in das sonstige Sachanlagevermögen und immaterielle Anlagevermögen davon: Ausz. aus gewährten Investitionszuweisungen und -zuschüssen						
27	- Ausz. für Investitionen in das Finanzanlagevermögen						
	Auszahlungen aus Finanzierungstätigkeit						
32	- Ausz. für die Tilgung von Krediten und wirtschaftlich vergleichbaren Vorgängen für Investitionen						
	Summe						
	Saldo (Einzahlungen ./ Auszahlungen)						

Haushalt 2024

Teilergebnishaushalt Produkt 113010 Wasserversorgung

Gemeinde Friedewald

		Haushaltsansatz			Ergebnis des Jahresabschlusses 2022
Nr.	Konten	Bezeichnung	2024	2023	
		Ordentliche Erträge			
01	50	Privatrechtliche Leistungsentgelte			
02	51	Öffentlich-rechtliche Leistungsentgelte	-416.000	-416.000	-406.895
03	548-549	Kostensatzleistungen und -erstattungen	-3.000	-3.000	
04	52	Bestandsveränderungen und aktivierte Eigenleistungen			
05	55	Steuern und steuerähnliche Erträge einschl. Erträge aus gesetzlichen Umlagen			
06	547	Erträge aus Transferleistungen			
07	540-543	Erträge aus Zuweisungen und Zuschüssen für lfd. Zwecke und allgemeine Umlagen			
08	546	Erträge aus der Auflösung von Sonderposten aus Investitionszuweisungen, -zuschüssen und Investitionsbeiträgen	-47.757	-47.757	-45.351
09	53	Sonstige ordentliche Erträge			
10		Summe der ordentlichen Erträge (Nr. 1 bis 9)	-466.757	-466.757	-452.246
		Ordentliche Aufwendungen			
11	62, 63, 640-643, 647-649, 65	Personalaufwendungen		4.030	16.775
12	644-646	Versorgungsaufwendungen			807
13	60, 61, 67-69	Aufwendungen für Sach- und Dienstleistungen	304.400	366.200	270.866
14	66	Abschreibungen	115.576	110.626	103.931
15	71	Aufwendungen für Zuweisungen und Zuschüsse sowie besondere Finanzaufwendungen	4.400	4.400	4.328
16	73	Steueraufwendungen einschl. Aufwendungen aus gesetzlichen Umlageverpflichtungen			
17	72	Transferaufwendungen			
18	70, 74, 76	Sonstige ordentliche Aufwendungen			
19		Summe der ordentlichen Aufwendungen (Nr. 11 bis 18)	424.376	485.256	396.706
20		Verwaltungsergebnis (Nr. 10 ./ Nr. 19)	-42.381	18.499	-55.540
21	56, 57	Finanzerträge			
22	77	Finanzaufwendungen			
23		Finanzergebnis (Nr. 21 bis Nr. 22)			
24		Ordentliches Ergebnis (Verwaltungsergebnis und Finanzergebnis Nr. 20 und Nr. 23)	-42.381	18.499	-55.540
25	59	Außerordentliche Erträge			
26	79	Außerordentliche Aufwendungen			1
27		Außerordentliches Ergebnis (Nr. 25 ./ Nr. 26)			1
28		Jahresergebnis vor internen Leistungsbeziehungen (ordentliches Ergebnis und außerordentliches Ergebnis Nr. 24 und Nr. 27)	-42.381	18.499	-55.539
29		Erlöse der internen Leistungsbeziehungen			
30		Kosten der internen Leistungsbeziehungen			
31		Ergebnis der internen Leistungsbeziehungen			
32		Jahresergebnis nach internen Leistungsbeziehungen	-42.381	18.499	-55.539

Haushalt 2024

Teilfinanzhaushalt Produkt 113010 Wasserversorgung

Gemeinde Friedewald

		Haushaltsansatz			Investitions- und Investitionsförderungsmaßnahmen		
Nr.	Bezeichnung	2024	Verpflichtungs-ermächtigungen	2023	Ergebnis des Jahresabschlusses 2022	Gesamtauszahlungsbedarf	davon bisher bereitgestellt
	Einzahlungen aus Investitionstätigkeit						
20	+ Einz. aus Investitionszuweis. und -zuschüssen sowie aus Investitionsbeiträgen	10.000		10.000	65.194		
21	+ Einz. aus Abgängen von Vermögensgegenständen des Sachanlagevermögens und des immateriellen Anlagevermögens						
22	+ Einz. aus Abgängen von Vermögensgegenständen des Finanzanlagevermögens						
	Einzahlungen aus Finanzierungstätigkeit						
31	+ Einz. aus der Aufnahme v. Krediten und wirtschaftlich vergleichbaren Vorgängen für Investitionen						
	Summe	10.000		10.000	65.194		
	Auszahlungen aus Investitionstätigkeit						
24	- Ausz. für den Erwerb von Grundstücken und Gebäuden				8.698	-2.073.693	-2.073.693
25	- Ausz. für Baumaßnahmen	-167.000		-96.000	-137.874	-898.000	-808.000
26	- Ausz. für Investitionen in das sonstige Sachanlagevermögen und immaterielle Anlagevermögen	-235.500				-1.328.500	-235.500
	davon: Ausz. aus gewährten Investitionszuweisungen und -zuschüssen	-235.500				-1.328.500	-235.500
27	- Ausz. für Investitionen in das Finanzanlagevermögen						
	Auszahlungen aus Finanzierungstätigkeit						
32	- Ausz. für die Tilgung von Krediten und wirtschaftlich vergleichbaren Vorgängen für Investitionen						
	Summe	-402.500		-96.000	-129.176	-4.300.193	-3.117.193
	Saldo (Einzahlungen ./ Auszahlungen)	-392.500		-86.000	-63.982	-4.300.193	-3.117.193

Haushalt 2024

Investitionen Produkt 113010 Wasserversorgung

Gemeinde Friedewald

Nr. Bezeichnung	Verpflichtungs- Ermächtigungen	Ansatz 2023	Ansatz 2024	Finanzplan 2025	Finanzplan 2026	Finanzplan 2027
I-1130-003 Wasserversorgung Friedewald						
20 20 Einz.a.Inv.zuw.u.-zusch.s.a.Inv.beitr.		10.000	10.000	10.000	10.000	10.000
25 25 Auszahlungen für Baumaßnahmen		-10.000	-10.000	-10.000	-10.000	-10.000
I-1130-007 Grundsan. + Ern. Hochbehälter		-58.000	-42.000			
25 25 Auszahlungen für Baumaßnahmen		-58.000	-42.000			
I-1130-027 Digitale Wasserzähler			-60.000	-20.000	-20.000	-20.000
25 25 Auszahlungen für Baumaßnahmen			-60.000	-20.000	-20.000	-20.000
I-1130-028 Wasserversorgung Bachstr. Motzfeld		-28.000				
25 25 Auszahlungen für Baumaßnahmen		-28.000				
I-1130-031 Investitionszuschuss BGA WBV			-235.500	-443.000	-420.000	-230.000
26 26 Ausz.f.Invest.i.d.sonst.Sachanl.vermögen			-235.500	-443.000	-420.000	-230.000
I-1130-032 Druckerhöhungsanlage Gewerbegebiet			-55.000			
25 25 Auszahlungen für Baumaßnahmen			-55.000			

Haushalt 2024

Teilergebnishaushalt Produktbereich 12 Verkehrsflächen und -anlagen / ÖPNV

Gemeinde Friedewald

		Haushaltsansatz			
Nr.	Konten	Bezeichnung	2024	2023	Ergebnis des Jahresabschlusses 2022
		Ordentliche Erträge			
01	50	Privatrechtliche Leistungsentgelte			
02	51	Öffentlich-rechtliche Leistungsentgelte			
03	548-549	Kostensatzleistungen und -erstattungen	-1.800	-1.800	-2.102
04	52	Bestandsveränderungen und aktivierte Eigenleistungen			
05	55	Steuern und steuerähnliche Erträge einschl. Erträge aus gesetzlichen Umlagen			
06	547	Erträge aus Transferleistungen			
07	540-543	Erträge aus Zuweisungen und Zuschüssen für lfd. Zwecke und allgemeine Umlagen	-139.062	-59.000	-65.600
08	546	Erträge aus der Auflösung von Sonderposten aus Investitionszuweisungen, -zuschüssen und Investitionsbeiträgen	-113.176	-113.176	-113.176
09	53	Sonstige ordentliche Erträge	-1.000	-1.000	
10		Summe der ordentlichen Erträge (Nr. 1 bis 9)	-255.038	-174.976	-180.878
		Ordentliche Aufwendungen			
11	62, 63, 640-643, 647-649, 65	Personalaufwendungen			
12	644-646	Versorgungsaufwendungen			
13	60, 61, 67-69	Aufwendungen für Sach- und Dienstleistungen	428.150	265.150	318.051
14	66	Abschreibungen	194.385	194.385	194.385
15	71	Aufwendungen für Zuweisungen und Zuschüsse sowie besondere Finanzaufwendungen	6.000	8.000	
16	73	Steueraufwendungen einschl. Aufwendungen aus gesetzlichen Umlageverpflichtungen			
17	72	Transferaufwendungen			
18	70, 74, 76	Sonstige ordentliche Aufwendungen			
19		Summe der ordentlichen Aufwendungen (Nr. 11 bis 18)	628.535	467.535	512.436
20		Verwaltungsergebnis (Nr. 10 ./ Nr. 19)	373.497	292.559	331.558
21	56, 57	Finanzerträge			
22	77	Finanzaufwendungen			
23		Finanzergebnis (Nr. 21 bis Nr. 22)			
24		Ordentliches Ergebnis (Verwaltungsergebnis und Finanzergebnis Nr. 20 und Nr. 23)	373.497	292.559	331.558
25	59	Außerordentliche Erträge			
26	79	Außerordentliche Aufwendungen			
27		Außerordentliches Ergebnis (Nr. 25 ./ Nr. 26)			
28		Jahresergebnis vor internen Leistungsbeziehungen (ordentliches Ergebnis und außerordentliches Ergebnis Nr. 24 und Nr. 27)	373.497	292.559	331.558
29		Erlöse der internen Leistungsbeziehungen			
30		Kosten der internen Leistungsbeziehungen			
31		Ergebnis der internen Leistungsbeziehungen			
32		Jahresergebnis nach internen Leistungsbeziehungen	373.497	292.559	331.558

Haushalt 2024

Teilfinanzhaushalt Produktbereich 12 Verkehrsflächen und -anlagen / ÖPNV							
Gemeinde Friedewald							
		Haushaltsansatz			Investitions- und Investitionsförderungsmaßnahmen		
Nr.	Bezeichnung	2024	Verpflichtungs-ermächtigungen	2023	Ergebnis des Jahres- abschlusses 2022	Gesamt- auszahlungs- bedarf	davon bisher bereitgestellt
	Einzahlungen aus Investitionstätigkeit						
20	+ Einz. aus Investitionszuweis. und -zuschüssen sowie aus Investitionsbeiträgen				55.800		
21	+ Einz. aus Abgängen von Vermögensgegenständen des Sachanlagevermögens und des immateriellen Anlagevermögens						
22	+ Einz. aus Abgängen von Vermögensgegenständen des Finanzanlagevermögens						
	Einzahlungen aus Finanzierungstätigkeit						
31	+ Einz. aus der Aufnahme v. Krediten und wirtschaftlich vergleichbaren Vorgängen für Investitionen						
	Summe				55.800		
	Auszahlungen aus Investitionstätigkeit						
24	- Ausz. für den Erwerb von Grundstücken und Gebäuden					-2.191.627	-2.191.627
25	- Ausz. für Baumaßnahmen	-12.500		-10.000	-71	-832.500	-742.500
26	- Ausz. für Investitionen in das sonstige Sachanlagevermögen und immaterielle Anlagevermögen davon: Ausz. aus gewährten Investitionszuweisungen und -zuschüssen						
27	- Ausz. für Investitionen in das Finanzanlagevermögen						
	Auszahlungen aus Finanzierungstätigkeit						
32	- Ausz. für die Tilgung von Krediten und wirtschaftlich vergleichbaren Vorgängen für Investitionen						
	Summe	-12.500		-10.000	-71	-3.024.127	-2.934.127
	Saldo (Einzahlungen ./ Auszahlungen)	-12.500		-10.000	55.729	-3.024.127	-2.934.127

Haushalt 2024

Teilergebnishaushalt Produkt 121010 Gemeindestraßen

Gemeinde Friedewald

		Haushaltsansatz			
Nr.	Konten	Bezeichnung	2024	2023	Ergebnis des Jahresabschlusses 2022
		Ordentliche Erträge			
01	50	Privatrechtliche Leistungsentgelte			
02	51	Öffentlich-rechtliche Leistungsentgelte			
03	548-549	Kostensatzleistungen und -erstattungen			
04	52	Bestandsveränderungen und aktivierte Eigenleistungen			
05	55	Steuern und steuerähnliche Erträge einschl. Erträge aus gesetzlichen Umlagen			
06	547	Erträge aus Transferleistungen			
07	540-543	Erträge aus Zuweisungen und Zuschüssen für lfd. Zwecke und allgemeine Umlagen	-139.062	-59.000	-65.600
08	546	Erträge aus der Auflösung von Sonderposten aus Investitionszuweisungen, -zuschüssen und Investitionsbeiträgen	-111.176	-111.176	-111.176
09	53	Sonstige ordentliche Erträge	-500	-500	
10		Summe der ordentlichen Erträge (Nr. 1 bis 9)	-250.738	-170.676	-176.776
		Ordentliche Aufwendungen			
11	62, 63, 640-643, 647-649, 65	Personalaufwendungen			
12	644-646	Versorgungsaufwendungen			
13	60, 61, 67-69	Aufwendungen für Sach- und Dienstleistungen	375.900	213.900	254.840
14	66	Abschreibungen	184.379	184.379	184.379
15	71	Aufwendungen für Zuweisungen und Zuschüsse sowie besondere Finanzaufwendungen			
16	73	Steueraufwendungen einschl. Aufwendungen aus gesetzlichen Umlageverpflichtungen			
17	72	Transferaufwendungen			
18	70, 74, 76	Sonstige ordentliche Aufwendungen			
19		Summe der ordentlichen Aufwendungen (Nr. 11 bis 18)	560.279	398.279	439.219
20		Verwaltungsergebnis (Nr. 10 ./ Nr. 19)	309.541	227.603	262.443
21	56, 57	Finanzerträge			
22	77	Finanzaufwendungen			
23		Finanzergebnis (Nr. 21 bis Nr. 22)			
24		Ordentliches Ergebnis (Verwaltungsergebnis und Finanzergebnis Nr. 20 und Nr. 23)	309.541	227.603	262.443
25	59	Außerordentliche Erträge			
26	79	Außerordentliche Aufwendungen			
27		Außerordentliches Ergebnis (Nr. 25 ./ Nr. 26)			
28		Jahresergebnis vor internen Leistungsbeziehungen (ordentliches Ergebnis und außerordentliches Ergebnis Nr. 24 und Nr. 27)	309.541	227.603	262.443
29		Erlöse der internen Leistungsbeziehungen			
30		Kosten der internen Leistungsbeziehungen			
31		Ergebnis der internen Leistungsbeziehungen			
32		Jahresergebnis nach internen Leistungsbeziehungen	309.541	227.603	262.443

Haushalt 2024

Teilfinanzhaushalt Produkt 121010 Gemeindestraßen							
Gemeinde Friedewald							
		Haushaltsansatz			Investitions- und Investitionsförderungsmaßnahmen		
Nr.	Bezeichnung	2024	Verpflichtungs-ermächtigungen	2023	Ergebnis des Jahres- abschlusses 2022	Gesamt- auszahlungs- bedarf	davon bisher bereitgestellt
	Einzahlungen aus Investitionstätigkeit						
20	+ Einz. aus Investitionszuweis. und -zuschüssen sowie aus Investitionsbeiträgen				55.800		
21	+ Einz. aus Abgängen von Vermögensgegenständen des Sachanlagevermögens und des immateriellen Anlagevermögens						
22	+ Einz. aus Abgängen von Vermögensgegenständen des Finanzanlagevermögens						
	Einzahlungen aus Finanzierungstätigkeit						
31	+ Einz. aus der Aufnahme v. Krediten und wirtschaftlich vergleichbaren Vorgängen für Investitionen						
	Summe				55.800		
	Auszahlungen aus Investitionstätigkeit						
24	- Ausz. für den Erwerb von Grundstücken und Gebäuden					-1.958.877	-1.958.877
25	- Ausz. für Baumaßnahmen	-2.500			-71	-692.500	-692.500
26	- Ausz. für Investitionen in das sonstige Sachanlagevermögen und immaterielle Anlagevermögen davon: Ausz. aus gewährten Investitionszuweisungen und -zuschüssen						
27	- Ausz. für Investitionen in das Finanzanlagevermögen						
	Auszahlungen aus Finanzierungstätigkeit						
32	- Ausz. für die Tilgung von Krediten und wirtschaftlich vergleichbaren Vorgängen für Investitionen						
	Summe	-2.500			-71	-2.651.377	-2.651.377
	Saldo (Einzahlungen ./ Auszahlungen)	-2.500			55.729	-2.651.377	-2.651.377

Haushalt 2024

Investitionen Produkt 121010 Gemeindestraßen

Gemeinde Friedewald

Nr. Bezeichnung	Verpflichtungs- Ermächtigungen	Ansatz 2023	Ansatz 2024	Finanzplan 2025	Finanzplan 2026	Finanzplan 2027
I-1210-027 Fahrbahnschwellen im Bereich Kindergarten 25 25 Auszahlungen für Baumaßnahmen			-2.500 -2.500			

Haushalt 2024

Teilergebnishaushalt Produkt 121020 Straßenbeleuchtung

Gemeinde Friedewald

		Haushaltsansatz			
Nr.	Konten	Bezeichnung	2024	2023	Ergebnis des Jahresabschlusses 2022
		Ordentliche Erträge			
01	50	Privatrechtliche Leistungsentgelte			
02	51	Öffentlich-rechtliche Leistungsentgelte			
03	548-549	Kostensatzleistungen und -erstattungen	-1.300	-1.300	-1.702
04	52	Bestandsveränderungen und aktivierte Eigenleistungen			
05	55	Steuern und steuerähnliche Erträge einschl. Erträge aus gesetzlichen Umlagen			
06	547	Erträge aus Transferleistungen			
07	540-543	Erträge aus Zuweisungen und Zuschüssen für lfd. Zwecke und allgemeine Umlagen			
08	546	Erträge aus der Auflösung von Sonderposten aus Investitionszuweisungen, -zuschüssen und Investitionsbeiträgen	-1.006	-1.006	-1.006
09	53	Sonstige ordentliche Erträge	-500	-500	
10		Summe der ordentlichen Erträge (Nr. 1 bis 9)	-2.806	-2.806	-2.708
		Ordentliche Aufwendungen			
11	62, 63, 640-643, 647-649, 65	Personalaufwendungen			
12	644-646	Versorgungsaufwendungen			
13	60, 61, 67-69	Aufwendungen für Sach- und Dienstleistungen	30.000	29.500	31.371
14	66	Abschreibungen	8.066	8.066	8.066
15	71	Aufwendungen für Zuweisungen und Zuschüsse sowie besondere Finanzaufwendungen			
16	73	Steueraufwendungen einschl. Aufwendungen aus gesetzlichen Umlageverpflichtungen			
17	72	Transferaufwendungen			
18	70, 74, 76	Sonstige ordentliche Aufwendungen			
19		Summe der ordentlichen Aufwendungen (Nr. 11 bis 18)	38.066	37.566	39.437
20		Verwaltungsergebnis (Nr. 10 ./ Nr. 19)	35.260	34.760	36.729
21	56, 57	Finanzerträge			
22	77	Finanzaufwendungen			
23		Finanzergebnis (Nr. 21 bis Nr. 22)			
24		Ordentliches Ergebnis (Verwaltungsergebnis und Finanzergebnis Nr. 20 und Nr. 23)	35.260	34.760	36.729
25	59	Außerordentliche Erträge			
26	79	Außerordentliche Aufwendungen			
27		Außerordentliches Ergebnis (Nr. 25 ./ Nr. 26)			
28		Jahresergebnis vor internen Leistungsbeziehungen (ordentliches Ergebnis und außerordentliches Ergebnis Nr. 24 und Nr. 27)	35.260	34.760	36.729
29		Erlöse der internen Leistungsbeziehungen			
30		Kosten der internen Leistungsbeziehungen			
31		Ergebnis der internen Leistungsbeziehungen			
32		Jahresergebnis nach internen Leistungsbeziehungen	35.260	34.760	36.729

Haushalt 2024

Teilfinanzhaushalt Produkt 121020 Straßenbeleuchtung

Gemeinde Friedewald

		Haushaltsansatz				Investitions- und Investitionsförderungsmaßnahmen	
Nr.	Bezeichnung	2024	Verpflichtungs-ermächtigungen	2023	Ergebnis des Jahresabschlusses 2022	Gesamtauszahlungsbedarf	davon bisher bereitgestellt
	Einzahlungen aus Investitionstätigkeit						
20	+ Einz. aus Investitionszuweis. und -zuschüssen sowie aus Investitionsbeiträgen						
21	+ Einz. aus Abgängen von Vermögensgegenständen des Sachanlagevermögens und des immateriellen Anlagevermögens						
22	+ Einz. aus Abgängen von Vermögensgegenständen des Finanzanlagevermögens						
	Einzahlungen aus Finanzierungstätigkeit						
31	+ Einz. aus der Aufnahme v. Krediten und wirtschaftlich vergleichbaren Vorgängen für Investitionen						
	Summe						
	Auszahlungen aus Investitionstätigkeit						
24	- Ausz. für den Erwerb von Grundstücken und Gebäuden					-180.000	-180.000
25	- Ausz. für Baumaßnahmen	-10.000		-10.000		-80.000	-50.000
26	- Ausz. für Investitionen in das sonstige Sachanlagevermögen und immaterielle Anlagevermögen davon: Ausz. aus gewährten Investitionszuweisungen und -zuschüssen						
27	- Ausz. für Investitionen in das Finanzanlagevermögen						
	Auszahlungen aus Finanzierungstätigkeit						
32	- Ausz. für die Tilgung von Krediten und wirtschaftlich vergleichbaren Vorgängen für Investitionen						
	Summe	-10.000		-10.000		-260.000	-230.000
	Saldo (Einzahlungen ./ Auszahlungen)	-10.000		-10.000		-260.000	-230.000

Haushalt 2024

Investitionen Produkt 121020 Straßenbeleuchtung

Gemeinde Friedewald

Nr. Bezeichnung	Verpflichtungs- Ermächtigungen	Ansatz 2023	Ansatz 2024	Finanzplan 2025	Finanzplan 2026	Finanzplan 2027
I-1211-001 Erw. Straßenbeleuchtung, LED-Umst.		-10.000	-10.000	-10.000	-10.000	-10.000
25 25 Auszahlungen für Baumaßnahmen		-10.000	-10.000	-10.000	-10.000	-10.000

Haushalt 2024

Teilergebnishaushalt Produkt 122010 Straßenreinigung

Gemeinde Friedewald

		Haushaltsansatz			
Nr.	Konten	Bezeichnung	2024	2023	Ergebnis des Jahresabschlusses 2022
		Ordentliche Erträge			
01	50	Privatrechtliche Leistungsentgelte			
02	51	Öffentlich-rechtliche Leistungsentgelte			
03	548-549	Kostensatzleistungen und -erstattungen	-500	-500	-400
04	52	Bestandsveränderungen und aktivierte Eigenleistungen			
05	55	Steuern und steuerähnliche Erträge einschl. Erträge aus gesetzlichen Umlagen			
06	547	Erträge aus Transferleistungen			
07	540-543	Erträge aus Zuweisungen und Zuschüssen für lfd. Zwecke und allgemeine Umlagen			
08	546	Erträge aus der Auflösung von Sonderposten aus Investitionszuweisungen, -zuschüssen und Investitionsbeiträgen			
09	53	Sonstige ordentliche Erträge			
10		Summe der ordentlichen Erträge (Nr. 1 bis 9)	-500	-500	-400
		Ordentliche Aufwendungen			
11	62, 63, 640-643, 647-649, 65	Personalaufwendungen			
12	644-646	Versorgungsaufwendungen			
13	60, 61, 67-69	Aufwendungen für Sach- und Dienstleistungen	21.500	21.000	31.607
14	66	Abschreibungen			
15	71	Aufwendungen für Zuweisungen und Zuschüsse sowie besondere Finanzaufwendungen			
16	73	Steueraufwendungen einschl. Aufwendungen aus gesetzlichen Umlageverpflichtungen			
17	72	Transferaufwendungen			
18	70, 74, 76	Sonstige ordentliche Aufwendungen			
19		Summe der ordentlichen Aufwendungen (Nr. 11 bis 18)	21.500	21.000	31.607
20		Verwaltungsergebnis (Nr. 10 ./ Nr. 19)	21.000	20.500	31.207
21	56, 57	Finanzerträge			
22	77	Finanzaufwendungen			
23		Finanzergebnis (Nr. 21 bis Nr. 22)			
24		Ordentliches Ergebnis (Verwaltungsergebnis und Finanzergebnis Nr. 20 und Nr. 23)	21.000	20.500	31.207
25	59	Außerordentliche Erträge			
26	79	Außerordentliche Aufwendungen			
27		Außerordentliches Ergebnis (Nr. 25 ./ Nr. 26)			
28		Jahresergebnis vor internen Leistungsbeziehungen (ordentliches Ergebnis und außerordentliches Ergebnis Nr. 24 und Nr. 27)	21.000	20.500	31.207
29		Erlöse der internen Leistungsbeziehungen			
30		Kosten der internen Leistungsbeziehungen			
31		Ergebnis der internen Leistungsbeziehungen			
32		Jahresergebnis nach internen Leistungsbeziehungen	21.000	20.500	31.207

Haushalt 2024

Teilfinanzhaushalt Produkt 122010 Straßenreinigung							
Gemeinde Friedewald							
		Haushaltsansatz			Investitions- und Investitionsförderungsmaßnahmen		
Nr.	Bezeichnung	2024	Verpflichtungs-ermächtigungen	2023	Ergebnis des Jahresabschlusses 2022	Gesamtauszahlungsbedarf	davon bisher bereitgestellt
	Einzahlungen aus Investitionstätigkeit						
20	+ Einz. aus Investitionszuweis. und -zuschüssen sowie aus Investitionsbeiträgen						
21	+ Einz. aus Abgängen von Vermögensgegenständen des Sachanlagevermögens und des immateriellen Anlagevermögens						
22	+ Einz. aus Abgängen von Vermögensgegenständen des Finanzanlagevermögens						
	Einzahlungen aus Finanzierungstätigkeit						
31	+ Einz. aus der Aufnahme v. Krediten und wirtschaftlich vergleichbaren Vorgängen für Investitionen						
	Summe						
	Auszahlungen aus Investitionstätigkeit						
24	- Ausz. für den Erwerb von Grundstücken und Gebäuden						
25	- Ausz. für Baumaßnahmen						
26	- Ausz. für Investitionen in das sonstige Sachanlagevermögen und immaterielle Anlagevermögen davon: Ausz. aus gewährten Investitionszuweisungen und -zuschüssen						
27	- Ausz. für Investitionen in das Finanzanlagevermögen						
	Auszahlungen aus Finanzierungstätigkeit						
32	- Ausz. für die Tilgung von Krediten und wirtschaftlich vergleichbaren Vorgängen für Investitionen						
	Summe						
	Saldo (Einzahlungen ./ Auszahlungen)						

Haushalt 2024

Teilergebnishaushalt Produkt 123010 ÖPNV

Gemeinde Friedewald

		Haushaltsansatz			
Nr.	Konten	Bezeichnung	2024	2023	Ergebnis des Jahresabschlusses 2022
		Ordentliche Erträge			
01	50	Privatrechtliche Leistungsentgelte			
02	51	Öffentlich-rechtliche Leistungsentgelte			
03	548-549	Kostensatzleistungen und -erstattungen			
04	52	Bestandsveränderungen und aktivierte Eigenleistungen			
05	55	Steuern und steuerähnliche Erträge einschl. Erträge aus gesetzlichen Umlagen			
06	547	Erträge aus Transferleistungen			
07	540-543	Erträge aus Zuweisungen und Zuschüssen für lfd. Zwecke und allgemeine Umlagen			
08	546	Erträge aus der Auflösung von Sonderposten aus Investitionszuweisungen, -zuschüssen und Investitionsbeiträgen	-994	-994	-994
09	53	Sonstige ordentliche Erträge			
10		Summe der ordentlichen Erträge (Nr. 1 bis 9)	-994	-994	-994
		Ordentliche Aufwendungen			
11	62, 63, 640-643, 647-649, 65	Personalaufwendungen			
12	644-646	Versorgungsaufwendungen			
13	60, 61, 67-69	Aufwendungen für Sach- und Dienstleistungen	750	750	232
14	66	Abschreibungen	1.940	1.940	1.940
15	71	Aufwendungen für Zuweisungen und Zuschüsse sowie besondere Finanzaufwendungen	6.000	8.000	
16	73	Steueraufwendungen einschl. Aufwendungen aus gesetzlichen Umlageverpflichtungen			
17	72	Transferaufwendungen			
18	70, 74, 76	Sonstige ordentliche Aufwendungen			
19		Summe der ordentlichen Aufwendungen (Nr. 11 bis 18)	8.690	10.690	2.172
20		Verwaltungsergebnis (Nr. 10 ./ Nr. 19)	7.696	9.696	1.178
21	56, 57	Finanzerträge			
22	77	Finanzaufwendungen			
23		Finanzergebnis (Nr. 21 bis Nr. 22)			
24		Ordentliches Ergebnis (Verwaltungsergebnis und Finanzergebnis Nr. 20 und Nr. 23)	7.696	9.696	1.178
25	59	Außerordentliche Erträge			
26	79	Außerordentliche Aufwendungen			
27		Außerordentliches Ergebnis (Nr. 25 ./ Nr. 26)			
28		Jahresergebnis vor internen Leistungsbeziehungen (ordentliches Ergebnis und außerordentliches Ergebnis Nr. 24 und Nr. 27)	7.696	9.696	1.178
29		Erlöse der internen Leistungsbeziehungen			
30		Kosten der internen Leistungsbeziehungen			
31		Ergebnis der internen Leistungsbeziehungen			
32		Jahresergebnis nach internen Leistungsbeziehungen	7.696	9.696	1.178

Haushalt 2024

Teilfinanzhaushalt Produkt 123010 ÖPNV							
Gemeinde Friedewald							
		Haushaltsansatz			Investitions- und Investitionsförderungsmaßnahmen		
Nr.	Bezeichnung	2024	Verpflichtungs-ermächtigungen	2023	Ergebnis des Jahresabschlusses 2022	Gesamtauszahlungsbedarf	davon bisher bereitgestellt
	Einzahlungen aus Investitionstätigkeit						
20	+ Einz. aus Investitionszuweis. und -zuschüssen sowie aus Investitionsbeiträgen						
21	+ Einz. aus Abgängen von Vermögensgegenständen des Sachanlagevermögens und des immateriellen Anlagevermögens						
22	+ Einz. aus Abgängen von Vermögensgegenständen des Finanzanlagevermögens						
	Einzahlungen aus Finanzierungstätigkeit						
31	+ Einz. aus der Aufnahme v. Krediten und wirtschaftlich vergleichbaren Vorgängen für Investitionen						
	Summe						
	Auszahlungen aus Investitionstätigkeit						
24	- Ausz. für den Erwerb von Grundstücken und Gebäuden					-52.750	-52.750
25	- Ausz. für Baumaßnahmen					-60.000	
26	- Ausz. für Investitionen in das sonstige Sachanlagevermögen und immaterielle Anlagevermögen davon: Ausz. aus gewährten Investitionszuweisungen und -zuschüssen						
27	- Ausz. für Investitionen in das Finanzanlagevermögen						
	Auszahlungen aus Finanzierungstätigkeit						
32	- Ausz. für die Tilgung von Krediten und wirtschaftlich vergleichbaren Vorgängen für Investitionen						
	Summe					-112.750	-52.750
	Saldo (Einzahlungen ./ Auszahlungen)					-112.750	-52.750

Haushalt 2024

Investitionen Produkt 123010 ÖPNV

Gemeinde Friedewald

Nr. Bezeichnung	Verpflichtungs- Ermächtigungen	Ansatz 2023	Ansatz 2024	Finanzplan 2025	Finanzplan 2026	Finanzplan 2027
I-1230-001 Bushaltestellenausbau 20 20 Einz.a.Inv.zuw.u.-zusch.s.a.Inv.beitr. 25 25 Auszahlungen für Baumaßnahmen						-15.000 45.000 -60.000

Haushalt 2024

Teilergebnishaushalt Produktbereich 13 Natur- und Landschaftspflege

Gemeinde Friedewald

		Haushaltsansatz			
Nr.	Konten	Bezeichnung	2024	2023	Ergebnis des Jahresabschlusses 2022
		Ordentliche Erträge			
01	50	Privatrechtliche Leistungsentgelte	-4.400	-4.400	-2.352
02	51	Öffentlich-rechtliche Leistungsentgelte	-26.000	-26.000	-18.281
03	548-549	Kostensatzleistungen und -erstattungen	-500	-500	
04	52	Bestandsveränderungen und aktivierte Eigenleistungen			
05	55	Steuern und steuerähnliche Erträge einschl. Erträge aus gesetzlichen Umlagen			
06	547	Erträge aus Transferleistungen			
07	540-543	Erträge aus Zuweisungen und Zuschüssen für lfd. Zwecke und allgemeine Umlagen			-205
08	546	Erträge aus der Auflösung von Sonderposten aus Investitionszuweisungen, -zuschüssen und Investitionsbeiträgen	-12.619	-9.302	-8.853
09	53	Sonstige ordentliche Erträge			
10		Summe der ordentlichen Erträge (Nr. 1 bis 9)	-43.519	-40.202	-29.691
		Ordentliche Aufwendungen			
11	62, 63, 640-643, 647-649, 65	Personalaufwendungen	16.060	12.100	435
12	644-646	Versorgungsaufwendungen	435	-2.617	
13	60, 61, 67-69	Aufwendungen für Sach- und Dienstleistungen	77.100	61.800	45.688
14	66	Abschreibungen	43.607	43.607	42.537
15	71	Aufwendungen für Zuweisungen und Zuschüsse sowie besondere Finanzaufwendungen	1.000	400	1.233
16	73	Steueraufwendungen einschl. Aufwendungen aus gesetzlichen Umlageverpflichtungen			
17	72	Transferaufwendungen			
18	70, 74, 76	Sonstige ordentliche Aufwendungen			
19		Summe der ordentlichen Aufwendungen (Nr. 11 bis 18)	138.202	115.290	89.892
20		Verwaltungsergebnis (Nr. 10 ./ Nr. 19)	94.683	75.088	60.201
21	56, 57	Finanzerträge			
22	77	Finanzaufwendungen			
23		Finanzergebnis (Nr. 21 bis Nr. 22)			
24		Ordentliches Ergebnis (Verwaltungsergebnis und Finanzergebnis Nr. 20 und Nr. 23)	94.683	75.088	60.201
25	59	Außerordentliche Erträge			
26	79	Außerordentliche Aufwendungen			
27		Außerordentliches Ergebnis (Nr. 25 ./ Nr. 26)			
28		Jahresergebnis vor internen Leistungsbeziehungen (ordentliches Ergebnis und außerordentliches Ergebnis Nr. 24 und Nr. 27)	94.683	75.088	60.201
29		Erlöse der internen Leistungsbeziehungen			
30		Kosten der internen Leistungsbeziehungen			
31		Ergebnis der internen Leistungsbeziehungen			
32		Jahresergebnis nach internen Leistungsbeziehungen	94.683	75.088	60.201

Haushalt 2024

Teilfinanzhaushalt Produktbereich 13 Natur- und Landschaftspflege

Gemeinde Friedewald

		Haushaltsansatz			Investitions- und Investitionsförderungsmaßnahmen		
Nr.	Bezeichnung	2024	Verpflichtungs-ermächtigungen	2023	Ergebnis des Jahresabschlusses 2022	Gesamtauszahlungsbedarf	davon bisher bereitgestellt
	Einzahlungen aus Investitionstätigkeit						
20	+ Einz. aus Investitionszuweis. und -zuschüssen sowie aus Investitionsbeiträgen	8.000		72.750			
21	+ Einz. aus Abgängen von Vermögensgegenständen des Sachanlagevermögens und des immateriellen Anlagevermögens						
22	+ Einz. aus Abgängen von Vermögensgegenständen des Finanzanlagevermögens						
	Einzahlungen aus Finanzierungstätigkeit						
31	+ Einz. aus der Aufnahme v. Krediten und wirtschaftlich vergleichbaren Vorgängen für Investitionen						
	Summe	8.000		72.750			
	Auszahlungen aus Investitionstätigkeit						
24	- Ausz. für den Erwerb von Grundstücken und Gebäuden				-511	-966.000	-966.000
25	- Ausz. für Baumaßnahmen	-25.000		-105.000	-18.646	-491.000	-461.000
26	- Ausz. für Investitionen in das sonstige Sachanlagevermögen und immaterielle Anlagevermögen davon: Ausz. aus gewährten Investitionszuweisungen und -zuschüssen				-1.378	-14.000	-14.000
27	- Ausz. für Investitionen in das Finanzanlagevermögen						
	Auszahlungen aus Finanzierungstätigkeit						
32	- Ausz. für die Tilgung von Krediten und wirtschaftlich vergleichbaren Vorgängen für Investitionen						
	Summe	-25.000		-105.000	-20.535	-1.471.000	-1.441.000
	Saldo (Einzahlungen ./ Auszahlungen)	-17.000		-32.250	-20.535	-1.471.000	-1.441.000

Haushalt 2024

Teilergebnishaushalt Produkt 131010 Park- und Gartenanlagen

Gemeinde Friedewald

		Haushaltsansatz			
Nr.	Konten	Bezeichnung	2024	2023	Ergebnis des Jahresabschlusses 2022
		Ordentliche Erträge			
01	50	Privatrechtliche Leistungsentgelte			
02	51	Öffentlich-rechtliche Leistungsentgelte			
03	548-549	Kostensatzleistungen und -erstattungen			
04	52	Bestandsveränderungen und aktivierte Eigenleistungen			
05	55	Steuern und steuerähnliche Erträge einschl. Erträge aus gesetzlichen Umlagen			
06	547	Erträge aus Transferleistungen			
07	540-543	Erträge aus Zuweisungen und Zuschüssen für lfd. Zwecke und allgemeine Umlagen			
08	546	Erträge aus der Auflösung von Sonderposten aus Investitionszuweisungen, -zuschüssen und Investitionsbeiträgen	-9.302	-9.302	-8.810
09	53	Sonstige ordentliche Erträge			
10		Summe der ordentlichen Erträge (Nr. 1 bis 9)	-9.302	-9.302	-8.810
		Ordentliche Aufwendungen			
11	62, 63, 640-643, 647-649, 65	Personalaufwendungen			
12	644-646	Versorgungsaufwendungen			
13	60, 61, 67-69	Aufwendungen für Sach- und Dienstleistungen	10.100	11.800	12.647
14	66	Abschreibungen	26.140	26.140	25.557
15	71	Aufwendungen für Zuweisungen und Zuschüsse sowie besondere Finanzaufwendungen			
16	73	Steueraufwendungen einschl. Aufwendungen aus gesetzlichen Umlageverpflichtungen			
17	72	Transferaufwendungen			
18	70, 74, 76	Sonstige ordentliche Aufwendungen			
19		Summe der ordentlichen Aufwendungen (Nr. 11 bis 18)	36.240	37.940	38.204
20		Verwaltungsergebnis (Nr. 10 ./ Nr. 19)	26.938	28.638	29.394
21	56, 57	Finanzerträge			
22	77	Finanzaufwendungen			
23		Finanzergebnis (Nr. 21 bis Nr. 22)			
24		Ordentliches Ergebnis (Verwaltungsergebnis und Finanzergebnis Nr. 20 und Nr. 23)	26.938	28.638	29.394
25	59	Außerordentliche Erträge			
26	79	Außerordentliche Aufwendungen			
27		Außerordentliches Ergebnis (Nr. 25 ./ Nr. 26)			
28		Jahresergebnis vor internen Leistungsbeziehungen (ordentliches Ergebnis und außerordentliches Ergebnis Nr. 24 und Nr. 27)	26.938	28.638	29.394
29		Erlöse der internen Leistungsbeziehungen			
30		Kosten der internen Leistungsbeziehungen			
31		Ergebnis der internen Leistungsbeziehungen			
32		Jahresergebnis nach internen Leistungsbeziehungen	26.938	28.638	29.394

Haushalt 2024

Teilfinanzhaushalt Produkt 131010 Park- und Gartenanlagen

Gemeinde Friedewald

		Haushaltsansatz			Investitions- und Investitionsförderungsmaßnahmen		
Nr.	Bezeichnung	2024	Verpflichtungs-ermächtigungen	2023	Ergebnis des Jahresabschlusses 2022	Gesamtauszahlungsbedarf	davon bisher bereitgestellt
	Einzahlungen aus Investitionstätigkeit						
20	+ Einz. aus Investitionszuweis. und -zuschüssen sowie aus Investitionsbeiträgen	8.000		33.750			
21	+ Einz. aus Abgängen von Vermögensgegenständen des Sachanlagevermögens und des immateriellen Anlagevermögens						
22	+ Einz. aus Abgängen von Vermögensgegenständen des Finanzanlagevermögens						
	Einzahlungen aus Finanzierungstätigkeit						
31	+ Einz. aus der Aufnahme v. Krediten und wirtschaftlich vergleichbaren Vorgängen für Investitionen						
	Summe	8.000		33.750			
	Auszahlungen aus Investitionstätigkeit						
24	- Ausz. für den Erwerb von Grundstücken und Gebäuden					-650.000	-650.000
25	- Ausz. für Baumaßnahmen	-10.000		-40.000		-200.000	-200.000
26	- Ausz. für Investitionen in das sonstige Sachanlagevermögen und immaterielle Anlagevermögen davon: Ausz. aus gewährten Investitionszuweisungen und -zuschüssen						
27	- Ausz. für Investitionen in das Finanzanlagevermögen						
	Auszahlungen aus Finanzierungstätigkeit						
32	- Ausz. für die Tilgung von Krediten und wirtschaftlich vergleichbaren Vorgängen für Investitionen						
	Summe	-10.000		-40.000		-850.000	-850.000
	Saldo (Einzahlungen ./ Auszahlungen)	-2.000		-6.250		-850.000	-850.000

Haushalt 2024

Investitionen Produkt 131010 Park- und Gartenanlagen

Gemeinde Friedewald

Nr. Bezeichnung	Verpflichtungs- Ermächtigungen	Ansatz 2023	Ansatz 2024	Finanzplan 2025	Finanzplan 2026	Finanzplan 2027
I-1310-002 Toilettenanlage Dorfplatz		-6.250				
20 20 Einz.a.Inv.zuw.u.-zusch.s.a.Inv.beitr.		33.750				
25 25 Auszahlungen für Baumaßnahmen		-40.000				
I-1310-004 Umgestaltung Rastplatz Nadelöhr			-2.000			
20 20 Einz.a.Inv.zuw.u.-zusch.s.a.Inv.beitr.			8.000			
25 25 Auszahlungen für Baumaßnahmen			-10.000			

Haushalt 2024

Teilergebnishaushalt Produkt 132010 Öffentl. Gewässer / wasserbauliche Anlagen

Gemeinde Friedewald

Nr.		Konten	Bezeichnung	Haushaltsansatz		Ergebnis des Jahresabschlusses 2022
				2024	2023	
			Ordentliche Erträge			
01	50		Privatrechtliche Leistungsentgelte			
02	51		Öffentlich-rechtliche Leistungsentgelte			
03	548-549		Kostensatzleistungen und -erstattungen			
04	52		Bestandsveränderungen und aktivierte Eigenleistungen			
05	55		Steuern und steuerähnliche Erträge einschl. Erträge aus gesetzlichen Umlagen			
06	547		Erträge aus Transferleistungen			
07	540-543		Erträge aus Zuweisungen und Zuschüssen für lfd. Zwecke und allgemeine Umlagen			
08	546		Erträge aus der Auflösung von Sonderposten aus Investitionszuweisungen, -zuschüssen und Investitionsbeiträgen			
09	53		Sonstige ordentliche Erträge			
10			Summe der ordentlichen Erträge (Nr. 1 bis 9)			
			Ordentliche Aufwendungen			
11	62, 63, 640-643, 647-649, 65		Personalaufwendungen			
12	644-646		Versorgungsaufwendungen			
13	60, 61, 67-69		Aufwendungen für Sach- und Dienstleistungen	4.500	4.500	
14	66		Abschreibungen			
15	71		Aufwendungen für Zuweisungen und Zuschüsse sowie besondere Finanzaufwendungen			
16	73		Steueraufwendungen einschl. Aufwendungen aus gesetzlichen Umlageverpflichtungen			
17	72		Transferaufwendungen			
18	70, 74, 76		Sonstige ordentliche Aufwendungen			
19			Summe der ordentlichen Aufwendungen (Nr. 11 bis 18)	4.500	4.500	
20			Verwaltungsergebnis (Nr. 10 ./ Nr. 19)	4.500	4.500	
21	56, 57		Finanzerträge			
22	77		Finanzaufwendungen			
23			Finanzergebnis (Nr. 21 bis Nr. 22)			
24			Ordentliches Ergebnis (Verwaltungsergebnis und Finanzergebnis Nr. 20 und Nr. 23)	4.500	4.500	
25	59		Außerordentliche Erträge			
26	79		Außerordentliche Aufwendungen			
27			Außerordentliches Ergebnis (Nr. 25 ./ Nr. 26)			
28			Jahresergebnis vor internen Leistungsbeziehungen (ordentliches Ergebnis und außerordentliches Ergebnis Nr. 24 und Nr. 27)	4.500	4.500	
29			Erlöse der internen Leistungsbeziehungen			
30			Kosten der internen Leistungsbeziehungen			
31			Ergebnis der internen Leistungsbeziehungen			
32			Jahresergebnis nach internen Leistungsbeziehungen	4.500	4.500	

Haushalt 2024

Teilfinanzhaushalt Produkt 132010 Öffentl. Gewässer / wasserbauliche Anlagen

Gemeinde Friedewald

		Haushaltsansatz			Investitions- und Investitionsförderungsmaßnahmen		
Nr.	Bezeichnung	2024	Verpflichtungs-ermächtigungen	2023	Ergebnis des Jahres- abschlusses 2022	Gesamt- auszahlungs- bedarf	davon bisher bereitgestellt
	Einzahlungen aus Investitionstätigkeit						
20	+ Einz. aus Investitionszuweis. und -zuschüssen sowie aus Investitionsbeiträgen						
21	+ Einz. aus Abgängen von Vermögensgegenständen des Sachanlagevermögens und des immateriellen Anlagevermögens						
22	+ Einz. aus Abgängen von Vermögensgegenständen des Finanzanlagevermögens						
	Einzahlungen aus Finanzierungstätigkeit						
31	+ Einz. aus der Aufnahme v. Krediten und wirtschaftlich vergleichbaren Vorgängen für Investitionen						
	Summe						
	Auszahlungen aus Investitionstätigkeit						
24	- Ausz. für den Erwerb von Grundstücken und Gebäuden						
25	- Ausz. für Baumaßnahmen						
26	- Ausz. für Investitionen in das sonstige Sachanlagevermögen und immaterielle Anlagevermögen davon: Ausz. aus gewährten Investitionszuweisungen und -zuschüssen						
27	- Ausz. für Investitionen in das Finanzanlagevermögen						
	Auszahlungen aus Finanzierungstätigkeit						
32	- Ausz. für die Tilgung von Krediten und wirtschaftlich vergleichbaren Vorgängen für Investitionen						
	Summe						
	Saldo (Einzahlungen ./ Auszahlungen)						

Haushalt 2024

Teilergebnishaushalt Produkt 133010 Friedhofs- und Bestattungswesen

Gemeinde Friedewald

		Haushaltsansatz			Ergebnis des Jahresabschlusses 2022
Nr.	Konten	Bezeichnung	2024	2023	
		Ordentliche Erträge			
01	50	Privatrechtliche Leistungsentgelte			
02	51	Öffentlich-rechtliche Leistungsentgelte	-26.000	-26.000	-18.281
03	548-549	Kostensatzleistungen und -erstattungen	-500	-500	
04	52	Bestandsveränderungen und aktivierte Eigenleistungen			
05	55	Steuern und steuerähnliche Erträge einschl. Erträge aus gesetzlichen Umlagen			
06	547	Erträge aus Transferleistungen			
07	540-543	Erträge aus Zuweisungen und Zuschüssen für lfd. Zwecke und allgemeine Umlagen			-22
08	546	Erträge aus der Auflösung von Sonderposten aus Investitionszuweisungen, -zuschüssen und Investitionsbeiträgen	-3.317		-43
09	53	Sonstige ordentliche Erträge			
10		Summe der ordentlichen Erträge (Nr. 1 bis 9)	-29.817	-26.500	-18.346
		Ordentliche Aufwendungen			
11	62, 63, 640-643, 647-649, 65	Personalaufwendungen	16.060	12.100	319
12	644-646	Versorgungsaufwendungen	435	-2.617	
13	60, 61, 67-69	Aufwendungen für Sach- und Dienstleistungen	49.500	32.500	27.452
14	66	Abschreibungen	16.467	16.467	15.980
15	71	Aufwendungen für Zuweisungen und Zuschüsse sowie besondere Finanzaufwendungen			
16	73	Steueraufwendungen einschl. Aufwendungen aus gesetzlichen Umlageverpflichtungen			
17	72	Transferaufwendungen			
18	70, 74, 76	Sonstige ordentliche Aufwendungen			
19		Summe der ordentlichen Aufwendungen (Nr. 11 bis 18)	82.462	58.450	43.751
20		Verwaltungsergebnis (Nr. 10 ./ Nr. 19)	52.645	31.950	25.405
21	56, 57	Finanzerträge			
22	77	Finanzaufwendungen			
23		Finanzergebnis (Nr. 21 bis Nr. 22)			
24		Ordentliches Ergebnis (Verwaltungsergebnis und Finanzergebnis Nr. 20 und Nr. 23)	52.645	31.950	25.405
25	59	Außerordentliche Erträge			
26	79	Außerordentliche Aufwendungen			
27		Außerordentliches Ergebnis (Nr. 25 ./ Nr. 26)			
28		Jahresergebnis vor internen Leistungsbeziehungen (ordentliches Ergebnis und außerordentliches Ergebnis Nr. 24 und Nr. 27)	52.645	31.950	25.405
29		Erlöse der internen Leistungsbeziehungen			
30		Kosten der internen Leistungsbeziehungen			
31		Ergebnis der internen Leistungsbeziehungen			
32		Jahresergebnis nach internen Leistungsbeziehungen	52.645	31.950	25.405

Haushalt 2024

Teilfinanzhaushalt Produkt 133010 Friedhofs- und Bestattungswesen

Gemeinde Friedewald

		Haushaltsansatz			Investitions- und Investitionsförderungsmaßnahmen		
Nr.	Bezeichnung	2024	Verpflichtungs-ermächtigungen	2023	Ergebnis des Jahres- abschlusses 2022	Gesamt- auszahlungs- bedarf	davon bisher bereitgestellt
	Einzahlungen aus Investitionstätigkeit						
20	+ Einz. aus Investitionszuweis. und -zuschüssen sowie aus Investitionsbeiträgen			39.000			
21	+ Einz. aus Abgängen von Vermögensgegenständen des Sachanlagevermögens und des immateriellen Anlagevermögens						
22	+ Einz. aus Abgängen von Vermögensgegenständen des Finanzanlagevermögens						
	Einzahlungen aus Finanzierungstätigkeit						
31	+ Einz. aus der Aufnahme v. Krediten und wirtschaftlich vergleichbaren Vorgängen für Investitionen						
	Summe			39.000			
	Auszahlungen aus Investitionstätigkeit						
24	- Ausz. für den Erwerb von Grundstücken und Gebäuden				-511	-296.000	-296.000
25	- Ausz. für Baumaßnahmen	-15.000		-65.000	-18.646	-291.000	-261.000
26	- Ausz. für Investitionen in das sonstige Sachanlagevermögen und immaterielle Anlagevermögen davon: Ausz. aus gewährten Investitionszuweisungen und -zuschüssen				-1.378	-14.000	-14.000
27	- Ausz. für Investitionen in das Finanzanlagevermögen						
	Auszahlungen aus Finanzierungstätigkeit						
32	- Ausz. für die Tilgung von Krediten und wirtschaftlich vergleichbaren Vorgängen für Investitionen						
	Summe	-15.000		-65.000	-20.535	-601.000	-571.000
	Saldo (Einzahlungen ./ Auszahlungen)	-15.000		-26.000	-20.535	-601.000	-571.000

Haushalt 2024

Investitionen Produkt 133010 Friedhofs- und Bestattungswesen

Gemeinde Friedewald

Nr. Bezeichnung	Verpflichtungs- Ermächtigungen	Ansatz 2023	Ansatz 2024	Finanzplan 2025	Finanzplan 2026	Finanzplan 2027
I-1330-002 Ausbau/Ausstattung Friedhof Fdw. 25 25 Auszahlungen für Baumaßnahmen		-15.000 -15.000	-15.000 -15.000	-10.000 -10.000	-10.000 -10.000	-10.000 -10.000
I-1330-005 Umgestaltung Friedhof Lautenhausen 20 20 Einz.a.Inv.zuw.u.-zusch.s.a.Inv.beitr. 25 25 Auszahlungen für Baumaßnahmen		-11.000 39.000 -50.000				

Haushalt 2024

Teilergebnishaushalt Produkt 134010 Naturschutz u. Landschaftspflege

Gemeinde Friedewald

		Haushaltsansatz			
Nr.	Konten	Bezeichnung	2024	2023	Ergebnis des Jahresabschlusses 2022
		Ordentliche Erträge			
01	50	Privatrechtliche Leistungsentgelte			
02	51	Öffentlich-rechtliche Leistungsentgelte			
03	548-549	Kostensatzleistungen und -erstattungen			
04	52	Bestandsveränderungen und aktivierte Eigenleistungen			
05	55	Steuern und steuerähnliche Erträge einschl. Erträge aus gesetzlichen Umlagen			
06	547	Erträge aus Transferleistungen			
07	540-543	Erträge aus Zuweisungen und Zuschüssen für lfd. Zwecke und allgemeine Umlagen			
08	546	Erträge aus der Auflösung von Sonderposten aus Investitionszuweisungen, -zuschüssen und Investitionsbeiträgen			
09	53	Sonstige ordentliche Erträge			
10		Summe der ordentlichen Erträge (Nr. 1 bis 9)			
		Ordentliche Aufwendungen			
11	62, 63, 640-643, 647-649, 65	Personalaufwendungen			
12	644-646	Versorgungsaufwendungen			
13	60, 61, 67-69	Aufwendungen für Sach- und Dienstleistungen			1.299
14	66	Abschreibungen			
15	71	Aufwendungen für Zuweisungen und Zuschüsse sowie besondere Finanzaufwendungen	1.000	400	1.233
16	73	Steueraufwendungen einschl. Aufwendungen aus gesetzlichen Umlageverpflichtungen			
17	72	Transferaufwendungen			
18	70, 74, 76	Sonstige ordentliche Aufwendungen			
19		Summe der ordentlichen Aufwendungen (Nr. 11 bis 18)	1.000	400	2.532
20		Verwaltungsergebnis (Nr. 10 ./ Nr. 19)	1.000	400	2.532
21	56, 57	Finanzerträge			
22	77	Finanzaufwendungen			
23		Finanzergebnis (Nr. 21 bis Nr. 22)			
24		Ordentliches Ergebnis (Verwaltungsergebnis und Finanzergebnis Nr. 20 und Nr. 23)	1.000	400	2.532
25	59	Außerordentliche Erträge			
26	79	Außerordentliche Aufwendungen			
27		Außerordentliches Ergebnis (Nr. 25 ./ Nr. 26)			
28		Jahresergebnis vor internen Leistungsbeziehungen (ordentliches Ergebnis und außerordentliches Ergebnis Nr. 24 und Nr. 27)	1.000	400	2.532
29		Erlöse der internen Leistungsbeziehungen			
30		Kosten der internen Leistungsbeziehungen			
31		Ergebnis der internen Leistungsbeziehungen			
32		Jahresergebnis nach internen Leistungsbeziehungen	1.000	400	2.532

Haushalt 2024

Teilfinanzhaushalt Produkt 134010 Naturschutz u. Landschaftspflege

Gemeinde Friedewald

		Haushaltsansatz			Investitions- und Investitionsförderungsmaßnahmen		
Nr.	Bezeichnung	2024	Verpflichtungs-ermächtigungen	2023	Ergebnis des Jahresabschlusses 2022	Gesamtauszahlungsbedarf	davon bisher bereitgestellt
	Einzahlungen aus Investitionstätigkeit						
20	+ Einz. aus Investitionszuweis. und -zuschüssen sowie aus Investitionsbeiträgen						
21	+ Einz. aus Abgängen von Vermögensgegenständen des Sachanlagevermögens und des immateriellen Anlagevermögens						
22	+ Einz. aus Abgängen von Vermögensgegenständen des Finanzanlagevermögens						
	Einzahlungen aus Finanzierungstätigkeit						
31	+ Einz. aus der Aufnahme v. Krediten und wirtschaftlich vergleichbaren Vorgängen für Investitionen						
	Summe						
	Auszahlungen aus Investitionstätigkeit						
24	- Ausz. für den Erwerb von Grundstücken und Gebäuden						
25	- Ausz. für Baumaßnahmen						
26	- Ausz. für Investitionen in das sonstige Sachanlagevermögen und immaterielle Anlagevermögen davon: Ausz. aus gewährten Investitionszuweisungen und -zuschüssen						
27	- Ausz. für Investitionen in das Finanzanlagevermögen						
	Auszahlungen aus Finanzierungstätigkeit						
32	- Ausz. für die Tilgung von Krediten und wirtschaftlich vergleichbaren Vorgängen für Investitionen						
	Summe						
	Saldo (Einzahlungen ./ Auszahlungen)						

Haushalt 2024

Teilergebnishaushalt Produkt 135010 Land- und Forstwirtschaft

Gemeinde Friedewald

		Haushaltsansatz			
Nr.	Konten	Bezeichnung	2024	2023	Ergebnis des Jahresabschlusses 2022
		Ordentliche Erträge			
01	50	Privatrechtliche Leistungsentgelte	-2.000	-2.000	
02	51	Öffentlich-rechtliche Leistungsentgelte			
03	548-549	Kostensatzleistungen und -erstattungen			
04	52	Bestandsveränderungen und aktivierte Eigenleistungen			
05	55	Steuern und steuerähnliche Erträge einschl. Erträge aus gesetzlichen Umlagen			
06	547	Erträge aus Transferleistungen			
07	540-543	Erträge aus Zuweisungen und Zuschüssen für lfd. Zwecke und allgemeine Umlagen			-183
08	546	Erträge aus der Auflösung von Sonderposten aus Investitionszuweisungen, -zuschüssen und Investitionsbeiträgen			
09	53	Sonstige ordentliche Erträge			
10		Summe der ordentlichen Erträge (Nr. 1 bis 9)	-2.000	-2.000	-183
		Ordentliche Aufwendungen			
11	62, 63, 640-643, 647-649, 65	Personalaufwendungen			116
12	644-646	Versorgungsaufwendungen			
13	60, 61, 67-69	Aufwendungen für Sach- und Dienstleistungen	3.000	3.000	683
14	66	Abschreibungen			
15	71	Aufwendungen für Zuweisungen und Zuschüsse sowie besondere Finanzaufwendungen			
16	73	Steueraufwendungen einschl. Aufwendungen aus gesetzlichen Umlageverpflichtungen			
17	72	Transferaufwendungen			
18	70, 74, 76	Sonstige ordentliche Aufwendungen			
19		Summe der ordentlichen Aufwendungen (Nr. 11 bis 18)	3.000	3.000	799
20		Verwaltungsergebnis (Nr. 10 ./ Nr. 19)	1.000	1.000	616
21	56, 57	Finanzerträge			
22	77	Finanzaufwendungen			
23		Finanzergebnis (Nr. 21 bis Nr. 22)			
24		Ordentliches Ergebnis (Verwaltungsergebnis und Finanzergebnis Nr. 20 und Nr. 23)	1.000	1.000	616
25	59	Außerordentliche Erträge			
26	79	Außerordentliche Aufwendungen			
27		Außerordentliches Ergebnis (Nr. 25 ./ Nr. 26)			
28		Jahresergebnis vor internen Leistungsbeziehungen (ordentliches Ergebnis und außerordentliches Ergebnis Nr. 24 und Nr. 27)	1.000	1.000	616
29		Erlöse der internen Leistungsbeziehungen			
30		Kosten der internen Leistungsbeziehungen			
31		Ergebnis der internen Leistungsbeziehungen			
32		Jahresergebnis nach internen Leistungsbeziehungen	1.000	1.000	616

Haushalt 2024

Teilfinanzhaushalt Produkt 135010 Land- und Forstwirtschaft

Gemeinde Friedewald

		Haushaltsansatz			Investitions- und Investitionsförderungsmaßnahmen		
Nr.	Bezeichnung	2024	Verpflichtungs-ermächtigungen	2023	Ergebnis des Jahresabschlusses 2022	Gesamtauszahlungsbedarf	davon bisher bereitgestellt
	Einzahlungen aus Investitionstätigkeit						
20	+ Einz. aus Investitionszuweis. und -zuschüssen sowie aus Investitionsbeiträgen						
21	+ Einz. aus Abgängen von Vermögensgegenständen des Sachanlagevermögens und des immateriellen Anlagevermögens						
22	+ Einz. aus Abgängen von Vermögensgegenständen des Finanzanlagevermögens						
	Einzahlungen aus Finanzierungstätigkeit						
31	+ Einz. aus der Aufnahme v. Krediten und wirtschaftlich vergleichbaren Vorgängen für Investitionen						
	Summe						
	Auszahlungen aus Investitionstätigkeit						
24	- Ausz. für den Erwerb von Grundstücken und Gebäuden						
25	- Ausz. für Baumaßnahmen						
26	- Ausz. für Investitionen in das sonstige Sachanlagevermögen und immaterielle Anlagevermögen davon: Ausz. aus gewährten Investitionszuweisungen und -zuschüssen						
27	- Ausz. für Investitionen in das Finanzanlagevermögen						
	Auszahlungen aus Finanzierungstätigkeit						
32	- Ausz. für die Tilgung von Krediten und wirtschaftlich vergleichbaren Vorgängen für Investitionen						
	Summe						
	Saldo (Einzahlungen ./ Auszahlungen)						

Haushalt 2024

Teilergebnishaushalt Produkt 135020 Feld- und Wirtschaftswege

Gemeinde Friedewald

Nr.	Konten	Bezeichnung	Haushaltsansatz		Ergebnis des Jahresabschlusses 2022
			2024	2023	
		Ordentliche Erträge			
01	50	Privatrechtliche Leistungsentgelte	-2.400	-2.400	-2.352
02	51	Öffentlich-rechtliche Leistungsentgelte			
03	548-549	Kostensatzleistungen und -erstattungen			
04	52	Bestandsveränderungen und aktivierte Eigenleistungen			
05	55	Steuern und steuerähnliche Erträge einschl. Erträge aus gesetzlichen Umlagen			
06	547	Erträge aus Transferleistungen			
07	540-543	Erträge aus Zuweisungen und Zuschüssen für lfd. Zwecke und allgemeine Umlagen			
08	546	Erträge aus der Auflösung von Sonderposten aus Investitionszuweisungen, -zuschüssen und Investitionsbeiträgen			
09	53	Sonstige ordentliche Erträge			
10		Summe der ordentlichen Erträge (Nr. 1 bis 9)	-2.400	-2.400	-2.352
		Ordentliche Aufwendungen			
11	62, 63, 640-643, 647-649, 65	Personalaufwendungen			
12	644-646	Versorgungsaufwendungen			
13	60, 61, 67-69	Aufwendungen für Sach- und Dienstleistungen	10.000	10.000	3.607
14	66	Abschreibungen	1.000	1.000	1.000
15	71	Aufwendungen für Zuweisungen und Zuschüsse sowie besondere Finanzaufwendungen			
16	73	Steueraufwendungen einschl. Aufwendungen aus gesetzlichen Umlageverpflichtungen			
17	72	Transferaufwendungen			
18	70, 74, 76	Sonstige ordentliche Aufwendungen			
19		Summe der ordentlichen Aufwendungen (Nr. 11 bis 18)	11.000	11.000	4.607
20		Verwaltungsergebnis (Nr. 10 ./ Nr. 19)	8.600	8.600	2.255
21	56, 57	Finanzerträge			
22	77	Finanzaufwendungen			
23		Finanzergebnis (Nr. 21 bis Nr. 22)			
24		Ordentliches Ergebnis (Verwaltungsergebnis und Finanzergebnis Nr. 20 und Nr. 23)	8.600	8.600	2.255
25	59	Außerordentliche Erträge			
26	79	Außerordentliche Aufwendungen			
27		Außerordentliches Ergebnis (Nr. 25 ./ Nr. 26)			
28		Jahresergebnis vor internen Leistungsbeziehungen (ordentliches Ergebnis und außerordentliches Ergebnis Nr. 24 und Nr. 27)	8.600	8.600	2.255
29		Erlöse der internen Leistungsbeziehungen			
30		Kosten der internen Leistungsbeziehungen			
31		Ergebnis der internen Leistungsbeziehungen			
32		Jahresergebnis nach internen Leistungsbeziehungen	8.600	8.600	2.255

Haushalt 2024

Teilfinanzhaushalt Produkt 135020 Feld- und Wirtschaftswege

Gemeinde Friedewald

		Haushaltsansatz			Investitions- und Investitionsförderungsmaßnahmen		
Nr.	Bezeichnung	2024	Verpflichtungs-ermächtigungen	2023	Ergebnis des Jahresabschlusses 2022	Gesamtauszahlungsbedarf	davon bisher bereitgestellt
	Einzahlungen aus Investitionstätigkeit						
20	+ Einz. aus Investitionszuweis. und -zuschüssen sowie aus Investitionsbeiträgen						
21	+ Einz. aus Abgängen von Vermögensgegenständen des Sachanlagevermögens und des immateriellen Anlagevermögens						
22	+ Einz. aus Abgängen von Vermögensgegenständen des Finanzanlagevermögens						
	Einzahlungen aus Finanzierungstätigkeit						
31	+ Einz. aus der Aufnahme v. Krediten und wirtschaftlich vergleichbaren Vorgängen für Investitionen						
	Summe						
	Auszahlungen aus Investitionstätigkeit						
24	- Ausz. für den Erwerb von Grundstücken und Gebäuden					-20.000	-20.000
25	- Ausz. für Baumaßnahmen						
26	- Ausz. für Investitionen in das sonstige Sachanlagevermögen und immaterielle Anlagevermögen davon: Ausz. aus gewährten Investitionszuweisungen und -zuschüssen						
27	- Ausz. für Investitionen in das Finanzanlagevermögen						
	Auszahlungen aus Finanzierungstätigkeit						
32	- Ausz. für die Tilgung von Krediten und wirtschaftlich vergleichbaren Vorgängen für Investitionen						
	Summe					-20.000	-20.000
	Saldo (Einzahlungen ./ Auszahlungen)					-20.000	-20.000

Haushalt 2024

Teilergebnishaushalt Produktbereich 15 Wirtschaft und Tourismus

Gemeinde Friedewald

		Haushaltsansatz			Ergebnis des Jahresabschlusses 2022
Nr.	Konten	Bezeichnung	2024	2023	
		Ordentliche Erträge			
01	50	Privatrechtliche Leistungsentgelte	-16.200	-14.200	-5.073
02	51	Öffentlich-rechtliche Leistungsentgelte			-8.224
03	548-549	Kostensatzleistungen und -erstattungen	-15.550	-33.800	
04	52	Bestandsveränderungen und aktivierte Eigenleistungen			
05	55	Steuern und steuerähnliche Erträge einschl. Erträge aus gesetzlichen Umlagen			
06	547	Erträge aus Transferleistungen			
07	540-543	Erträge aus Zuweisungen und Zuschüssen für lfd. Zwecke und allgemeine Umlagen	-66.870	-93.700	-94.849
08	546	Erträge aus der Auflösung von Sonderposten aus Investitionszuweisungen, -zuschüssen und Investitionsbeiträgen	-24.737	-24.737	-25.016
09	53	Sonstige ordentliche Erträge	-3.000	-3.000	-10.000
10		Summe der ordentlichen Erträge (Nr. 1 bis 9)	-126.357	-169.437	-143.162
		Ordentliche Aufwendungen			
11	62, 63, 640-643, 647-649, 65	Personalaufwendungen	43.926	72.800	66.543
12	644-646	Versorgungsaufwendungen	806	3.900	3.046
13	60, 61, 67-69	Aufwendungen für Sach- und Dienstleistungen	88.450	100.350	99.042
14	66	Abschreibungen	119.448	119.448	119.954
15	71	Aufwendungen für Zuweisungen und Zuschüsse sowie besondere Finanzaufwendungen	19.000	6.000	5.992
16	73	Steueraufwendungen einschl. Aufwendungen aus gesetzlichen Umlageverpflichtungen			
17	72	Transferaufwendungen			
18	70, 74, 76	Sonstige ordentliche Aufwendungen	800	800	2.489
19		Summe der ordentlichen Aufwendungen (Nr. 11 bis 18)	272.430	303.298	297.067
20		Verwaltungsergebnis (Nr. 10 ./ Nr. 19)	146.073	133.861	153.905
21	56, 57	Finanzerträge			
22	77	Finanzaufwendungen			
23		Finanzergebnis (Nr. 21 bis Nr. 22)			
24		Ordentliches Ergebnis (Verwaltungsergebnis und Finanzergebnis Nr. 20 und Nr. 23)	146.073	133.861	153.905
25	59	Außerordentliche Erträge			-11.323
26	79	Außerordentliche Aufwendungen			6.881
27		Außerordentliches Ergebnis (Nr. 25 ./ Nr. 26)			-4.443
28		Jahresergebnis vor internen Leistungsbeziehungen (ordentliches Ergebnis und außerordentliches Ergebnis Nr. 24 und Nr. 27)	146.073	133.861	149.462
29		Erlöse der internen Leistungsbeziehungen			
30		Kosten der internen Leistungsbeziehungen			
31		Ergebnis der internen Leistungsbeziehungen			
32		Jahresergebnis nach internen Leistungsbeziehungen	146.073	133.861	149.462

Haushalt 2024

Teilfinanzhaushalt Produktbereich 15 Wirtschaft und Tourismus

Gemeinde Friedewald

		Haushaltsansatz			Investitions- und Investitionsförderungsmaßnahmen		
Nr.	Bezeichnung	2024	Verpflichtungs-ermächtigungen	2023	Ergebnis des Jahresabschlusses 2022	Gesamtauszahlungsbedarf	davon bisher bereitgestellt
	Einzahlungen aus Investitionstätigkeit						
20	+ Einz. aus Investitionszuweis. und -zuschüssen sowie aus Investitionsbeiträgen				51.000		
21	+ Einz. aus Abgängen von Vermögensgegenständen des Sachanlagevermögens und des immateriellen Anlagevermögens	50.000		50.000	19.967		
22	+ Einz. aus Abgängen von Vermögensgegenständen des Finanzanlagevermögens						
	Einzahlungen aus Finanzierungstätigkeit						
31	+ Einz. aus der Aufnahme v. Krediten und wirtschaftlich vergleichbaren Vorgängen für Investitionen						
	Summe	50.000		50.000	70.967		
	Auszahlungen aus Investitionstätigkeit						
24	- Ausz. für den Erwerb von Grundstücken und Gebäuden	-20.000		-20.000	-41.024	-1.506.000	-1.446.000
25	- Ausz. für Baumaßnahmen				-88.649	-2.670.000	-2.670.000
26	- Ausz. für Investitionen in das sonstige Sachanlagevermögen und immaterielle Anlagevermögen davon: Ausz. aus gewährten Investitionszuweisungen und -zuschüssen				-246	-1.500	-1.500
27	- Ausz. für Investitionen in das Finanzanlagevermögen						
	Auszahlungen aus Finanzierungstätigkeit						
32	- Ausz. für die Tilgung von Krediten und wirtschaftlich vergleichbaren Vorgängen für Investitionen						
	Summe	-20.000		-20.000	-129.919	-4.177.500	-4.117.500
	Saldo (Einzahlungen ./ Auszahlungen)	30.000		30.000	-58.952	-4.177.500	-4.117.500

Haushalt 2024

Teilergebnishaushalt Produkt 151010 Wirtschaftsförderung

Gemeinde Friedewald

		Haushaltsansatz			
Nr.	Konten	Bezeichnung	2024	2023	Ergebnis des Jahresabschlusses 2022
		Ordentliche Erträge			
01	50	Privatrechtliche Leistungsentgelte			
02	51	Öffentlich-rechtliche Leistungsentgelte			
03	548-549	Kostensatzleistungen und -erstattungen			
04	52	Bestandsveränderungen und aktivierte Eigenleistungen			
05	55	Steuern und steuerähnliche Erträge einschl. Erträge aus gesetzlichen Umlagen			
06	547	Erträge aus Transferleistungen			
07	540-543	Erträge aus Zuweisungen und Zuschüssen für lfd. Zwecke und allgemeine Umlagen			
08	546	Erträge aus der Auflösung von Sonderposten aus Investitionszuweisungen, -zuschüssen und Investitionsbeiträgen			
09	53	Sonstige ordentliche Erträge			
10		Summe der ordentlichen Erträge (Nr. 1 bis 9)			
		Ordentliche Aufwendungen			
11	62, 63, 640-643, 647-649, 65	Personalaufwendungen			
12	644-646	Versorgungsaufwendungen			
13	60, 61, 67-69	Aufwendungen für Sach- und Dienstleistungen			
14	66	Abschreibungen			
15	71	Aufwendungen für Zuweisungen und Zuschüsse sowie besondere Finanzaufwendungen	4.500	4.000	3.653
16	73	Steueraufwendungen einschl. Aufwendungen aus gesetzlichen Umlageverpflichtungen			
17	72	Transferaufwendungen			
18	70, 74, 76	Sonstige ordentliche Aufwendungen			
19		Summe der ordentlichen Aufwendungen (Nr. 11 bis 18)	4.500	4.000	3.653
20		Verwaltungsergebnis (Nr. 10 ./ Nr. 19)	4.500	4.000	3.653
21	56, 57	Finanzerträge			
22	77	Finanzaufwendungen			
23		Finanzergebnis (Nr. 21 bis Nr. 22)			
24		Ordentliches Ergebnis (Verwaltungsergebnis und Finanzergebnis Nr. 20 und Nr. 23)	4.500	4.000	3.653
25	59	Außerordentliche Erträge			
26	79	Außerordentliche Aufwendungen			
27		Außerordentliches Ergebnis (Nr. 25 ./ Nr. 26)			
28		Jahresergebnis vor internen Leistungsbeziehungen (ordentliches Ergebnis und außerordentliches Ergebnis Nr. 24 und Nr. 27)	4.500	4.000	3.653
29		Erlöse der internen Leistungsbeziehungen			
30		Kosten der internen Leistungsbeziehungen			
31		Ergebnis der internen Leistungsbeziehungen			
32		Jahresergebnis nach internen Leistungsbeziehungen	4.500	4.000	3.653

Haushalt 2024

Teilfinanzhaushalt Produkt 151010 Wirtschaftsförderung

Gemeinde Friedewald

		Haushaltsansatz				Investitions- und Investitionsförderungsmaßnahmen	
Nr.	Bezeichnung	2024	Verpflichtungs-ermächtigungen	2023	Ergebnis des Jahresabschlusses 2022	Gesamtauszahlungsbedarf	davon bisher bereitgestellt
	Einzahlungen aus Investitionstätigkeit						
20	+ Einz. aus Investitionszuweis. und -zuschüssen sowie aus Investitionsbeiträgen						
21	+ Einz. aus Abgängen von Vermögensgegenständen des Sachanlagevermögens und des immateriellen Anlagevermögens						
22	+ Einz. aus Abgängen von Vermögensgegenständen des Finanzanlagevermögens						
	Einzahlungen aus Finanzierungstätigkeit						
31	+ Einz. aus der Aufnahme v. Krediten und wirtschaftlich vergleichbaren Vorgängen für Investitionen						
	Summe						
	Auszahlungen aus Investitionstätigkeit						
24	- Ausz. für den Erwerb von Grundstücken und Gebäuden						
25	- Ausz. für Baumaßnahmen						
26	- Ausz. für Investitionen in das sonstige Sachanlagevermögen und immaterielle Anlagevermögen davon: Ausz. aus gewährten Investitionszuweisungen und -zuschüssen						
27	- Ausz. für Investitionen in das Finanzanlagevermögen						
	Auszahlungen aus Finanzierungstätigkeit						
32	- Ausz. für die Tilgung von Krediten und wirtschaftlich vergleichbaren Vorgängen für Investitionen						
	Summe						
	Saldo (Einzahlungen ./ Auszahlungen)						

Haushalt 2024

Teilergebnishaushalt Produkt 152010 Tourismusförderung

Gemeinde Friedewald

		Haushaltsansatz			
Nr.	Konten	Bezeichnung	2024	2023	Ergebnis des Jahresabschlusses 2022
		Ordentliche Erträge			
01	50	Privatrechtliche Leistungsentgelte			
02	51	Öffentlich-rechtliche Leistungsentgelte			
03	548-549	Kostensatzleistungen und -erstattungen	-14.750	-33.000	
04	52	Bestandsveränderungen und aktivierte Eigenleistungen			
05	55	Steuern und steuerähnliche Erträge einschl. Erträge aus gesetzlichen Umlagen			
06	547	Erträge aus Transferleistungen			
07	540-543	Erträge aus Zuweisungen und Zuschüssen für lfd. Zwecke und allgemeine Umlagen	-24.870	-51.700	-52.003
08	546	Erträge aus der Auflösung von Sonderposten aus Investitionszuweisungen, -zuschüssen und Investitionsbeiträgen	-1.393	-1.393	-1.393
09	53	Sonstige ordentliche Erträge			
10		Summe der ordentlichen Erträge (Nr. 1 bis 9)	-41.013	-86.093	-53.396
		Ordentliche Aufwendungen			
11	62, 63, 640-643, 647-649, 65	Personalaufwendungen	14.806	56.700	50.374
12	644-646	Versorgungsaufwendungen	806	3.100	2.432
13	60, 61, 67-69	Aufwendungen für Sach- und Dienstleistungen	24.300	24.300	2.506
14	66	Abschreibungen	3.269	3.269	3.269
15	71	Aufwendungen für Zuweisungen und Zuschüsse sowie besondere Finanzaufwendungen	14.500	2.000	2.339
16	73	Steueraufwendungen einschl. Aufwendungen aus gesetzlichen Umlageverpflichtungen			
17	72	Transferaufwendungen			
18	70, 74, 76	Sonstige ordentliche Aufwendungen			
19		Summe der ordentlichen Aufwendungen (Nr. 11 bis 18)	57.681	89.369	60.921
20		Verwaltungsergebnis (Nr. 10 ./ Nr. 19)	16.668	3.276	7.525
21	56, 57	Finanzerträge			
22	77	Finanzaufwendungen			
23		Finanzergebnis (Nr. 21 bis Nr. 22)			
24		Ordentliches Ergebnis (Verwaltungsergebnis und Finanzergebnis Nr. 20 und Nr. 23)	16.668	3.276	7.525
25	59	Außerordentliche Erträge			
26	79	Außerordentliche Aufwendungen			
27		Außerordentliches Ergebnis (Nr. 25 ./ Nr. 26)			
28		Jahresergebnis vor internen Leistungsbeziehungen (ordentliches Ergebnis und außerordentliches Ergebnis Nr. 24 und Nr. 27)	16.668	3.276	7.525
29		Erlöse der internen Leistungsbeziehungen			
30		Kosten der internen Leistungsbeziehungen			
31		Ergebnis der internen Leistungsbeziehungen			
32		Jahresergebnis nach internen Leistungsbeziehungen	16.668	3.276	7.525

Haushalt 2024

Teilfinanzhaushalt Produkt 152010 Tourismusförderung

Gemeinde Friedewald

		Haushaltsansatz			Investitions- und Investitionsförderungsmaßnahmen		
Nr.	Bezeichnung	2024	Verpflichtungs-ermächtigungen	2023	Ergebnis des Jahresabschlusses 2022	Gesamtauszahlungsbedarf	davon bisher bereitgestellt
	Einzahlungen aus Investitionstätigkeit						
20	+ Einz. aus Investitionszuweis. und -zuschüssen sowie aus Investitionsbeiträgen						
21	+ Einz. aus Abgängen von Vermögensgegenständen des Sachanlagevermögens und des immateriellen Anlagevermögens						
22	+ Einz. aus Abgängen von Vermögensgegenständen des Finanzanlagevermögens						
	Einzahlungen aus Finanzierungstätigkeit						
31	+ Einz. aus der Aufnahme v. Krediten und wirtschaftlich vergleichbaren Vorgängen für Investitionen						
	Summe						
	Auszahlungen aus Investitionstätigkeit						
24	- Ausz. für den Erwerb von Grundstücken und Gebäuden					-15.000	-15.000
25	- Ausz. für Baumaßnahmen					-5.000	-5.000
26	- Ausz. für Investitionen in das sonstige Sachanlagevermögen und immaterielle Anlagevermögen davon: Ausz. aus gewährten Investitionszuweisungen und -zuschüssen				-246		
27	- Ausz. für Investitionen in das Finanzanlagevermögen						
	Auszahlungen aus Finanzierungstätigkeit						
32	- Ausz. für die Tilgung von Krediten und wirtschaftlich vergleichbaren Vorgängen für Investitionen						
	Summe				-246	-20.000	-20.000
	Saldo (Einzahlungen ./ Auszahlungen)				-246	-20.000	-20.000

Haushalt 2024

Teilergebnishaushalt Produkt 153010 Bürgerhäuser

Gemeinde Friedewald

		Haushaltsansatz			Ergebnis des Jahresabschlusses 2022
Nr.	Konten	Bezeichnung	2024	2023	
		Ordentliche Erträge			
01	50	Privatrechtliche Leistungsentgelte	-15.000	-13.000	-3.534
02	51	Öffentlich-rechtliche Leistungsentgelte			-8.224
03	548-549	Kostensatzleistungen und -erstattungen			
04	52	Bestandsveränderungen und aktivierte Eigenleistungen			
05	55	Steuern und steuerähnliche Erträge einschl. Erträge aus gesetzlichen Umlagen			
06	547	Erträge aus Transferleistungen			
07	540-543	Erträge aus Zuweisungen und Zuschüssen für lfd. Zwecke und allgemeine Umlagen			
08	546	Erträge aus der Auflösung von Sonderposten aus Investitionszuweisungen, -zuschüssen und Investitionsbeiträgen	-23.344	-23.344	-23.610
09	53	Sonstige ordentliche Erträge	-1.000	-1.000	
10		Summe der ordentlichen Erträge (Nr. 1 bis 9)	-39.344	-37.344	-35.367
		Ordentliche Aufwendungen			
11	62, 63, 640-643, 647-649, 65	Personalaufwendungen	29.120	16.100	16.169
12	644-646	Versorgungsaufwendungen		800	613
13	60, 61, 67-69	Aufwendungen für Sach- und Dienstleistungen	51.000	61.800	70.277
14	66	Abschreibungen	113.646	113.646	113.410
15	71	Aufwendungen für Zuweisungen und Zuschüsse sowie besondere Finanzaufwendungen			
16	73	Steueraufwendungen einschl. Aufwendungen aus gesetzlichen Umlageverpflichtungen			
17	72	Transferaufwendungen			
18	70, 74, 76	Sonstige ordentliche Aufwendungen	200	200	2.080
19		Summe der ordentlichen Aufwendungen (Nr. 11 bis 18)	193.966	192.546	202.549
20		Verwaltungsergebnis (Nr. 10 ./ Nr. 19)	154.622	155.202	167.182
21	56, 57	Finanzerträge			
22	77	Finanzaufwendungen			
23		Finanzergebnis (Nr. 21 bis Nr. 22)			
24		Ordentliches Ergebnis (Verwaltungsergebnis und Finanzergebnis Nr. 20 und Nr. 23)	154.622	155.202	167.182
25	59	Außerordentliche Erträge			1.110
26	79	Außerordentliche Aufwendungen			47
27		Außerordentliches Ergebnis (Nr. 25 ./ Nr. 26)			1.157
28		Jahresergebnis vor internen Leistungsbeziehungen (ordentliches Ergebnis und außerordentliches Ergebnis Nr. 24 und Nr. 27)	154.622	155.202	168.339
29		Erlöse der internen Leistungsbeziehungen			
30		Kosten der internen Leistungsbeziehungen			
31		Ergebnis der internen Leistungsbeziehungen			
32		Jahresergebnis nach internen Leistungsbeziehungen	154.622	155.202	168.339

Haushalt 2024

Teilfinanzhaushalt Produkt 153010 Bürgerhäuser

Gemeinde Friedewald

		Haushaltsansatz			Investitions- und Investitionsförderungsmaßnahmen		
Nr.	Bezeichnung	2024	Verpflichtungs-ermächtigungen	2023	Ergebnis des Jahresabschlusses 2022	Gesamtauszahlungsbedarf	davon bisher bereitgestellt
	Einzahlungen aus Investitionstätigkeit						
20	+ Einz. aus Investitionszuweis. und -zuschüssen sowie aus Investitionsbeiträgen				51.000		
21	+ Einz. aus Abgängen von Vermögensgegenständen des Sachanlagevermögens und des immateriellen Anlagevermögens				163		
22	+ Einz. aus Abgängen von Vermögensgegenständen des Finanzanlagevermögens						
	Einzahlungen aus Finanzierungstätigkeit						
31	+ Einz. aus der Aufnahme v. Krediten und wirtschaftlich vergleichbaren Vorgängen für Investitionen						
	Summe				51.163		
	Auszahlungen aus Investitionstätigkeit						
24	- Ausz. für den Erwerb von Grundstücken und Gebäuden				-20.695	-827.000	-827.000
25	- Ausz. für Baumaßnahmen				-88.649	-2.620.000	-2.620.000
26	- Ausz. für Investitionen in das sonstige Sachanlagevermögen und immaterielle Anlagevermögen davon: Ausz. aus gewährten Investitionszuweisungen und -zuschüssen					-1.500	-1.500
27	- Ausz. für Investitionen in das Finanzanlagevermögen						
	Auszahlungen aus Finanzierungstätigkeit						
32	- Ausz. für die Tilgung von Krediten und wirtschaftlich vergleichbaren Vorgängen für Investitionen						
	Summe				-109.344	-3.448.500	-3.448.500
	Saldo (Einzahlungen ./ Auszahlungen)				-58.181	-3.448.500	-3.448.500

Haushalt 2024

Teilergebnishaushalt Produkt 153020 Allg. Grundvermögen

Gemeinde Friedewald

Nr.	Konten	Bezeichnung	Haushaltsansatz		Ergebnis des Jahresabschlusses 2022
			2024	2023	
		Ordentliche Erträge			
01	50	Privatrechtliche Leistungsentgelte	-1.200	-1.200	-1.539
02	51	Öffentlich-rechtliche Leistungsentgelte			
03	548-549	Kostensatzleistungen und -erstattungen			
04	52	Bestandsveränderungen und aktivierte Eigenleistungen			
05	55	Steuern und steuerähnliche Erträge einschl. Erträge aus gesetzlichen Umlagen			
06	547	Erträge aus Transferleistungen			
07	540-543	Erträge aus Zuweisungen und Zuschüssen für lfd. Zwecke und allgemeine Umlagen	-42.000	-42.000	-42.846
08	546	Erträge aus der Auflösung von Sonderposten aus Investitionszuweisungen, -zuschüssen und Investitionsbeiträgen			-13
09	53	Sonstige ordentliche Erträge	-2.000	-2.000	-10.000
10		Summe der ordentlichen Erträge (Nr. 1 bis 9)	-45.200	-45.200	-54.398
		Ordentliche Aufwendungen			
11	62, 63, 640-643, 647-649, 65	Personalaufwendungen			
12	644-646	Versorgungsaufwendungen			
13	60, 61, 67-69	Aufwendungen für Sach- und Dienstleistungen	11.300	12.400	25.301
14	66	Abschreibungen			743
15	71	Aufwendungen für Zuweisungen und Zuschüsse sowie besondere Finanzaufwendungen			
16	73	Steueraufwendungen einschl. Aufwendungen aus gesetzlichen Umlageverpflichtungen			
17	72	Transferaufwendungen			
18	70, 74, 76	Sonstige ordentliche Aufwendungen	600	600	409
19		Summe der ordentlichen Aufwendungen (Nr. 11 bis 18)	11.900	13.000	26.453
20		Verwaltungsergebnis (Nr. 10 ./ Nr. 19)	-33.300	-32.200	-27.945
21	56, 57	Finanzerträge			
22	77	Finanzaufwendungen			
23		Finanzergebnis (Nr. 21 bis Nr. 22)			
24		Ordentliches Ergebnis (Verwaltungsergebnis und Finanzergebnis Nr. 20 und Nr. 23)	-33.300	-32.200	-27.945
25	59	Außerordentliche Erträge			-12.434
26	79	Außerordentliche Aufwendungen			6.834
27		Außerordentliches Ergebnis (Nr. 25 ./ Nr. 26)			-5.600
28		Jahresergebnis vor internen Leistungsbeziehungen (ordentliches Ergebnis und außerordentliches Ergebnis Nr. 24 und Nr. 27)	-33.300	-32.200	-33.545
29		Erlöse der internen Leistungsbeziehungen			
30		Kosten der internen Leistungsbeziehungen			
31		Ergebnis der internen Leistungsbeziehungen			
32		Jahresergebnis nach internen Leistungsbeziehungen	-33.300	-32.200	-33.545

Haushalt 2024

Teilfinanzhaushalt Produkt 153020 Allg. Grundvermögen

Gemeinde Friedewald

		Haushaltsansatz			Investitions- und Investitionsförderungsmaßnahmen		
Nr.	Bezeichnung	2024	Verpflichtungs-ermächtigungen	2023	Ergebnis des Jahresabschlusses 2022	Gesamtauszahlungsbedarf	davon bisher bereitgestellt
	Einzahlungen aus Investitionstätigkeit						
20	+ Einz. aus Investitionszuweis. und -zuschüssen sowie aus Investitionsbeiträgen						
21	+ Einz. aus Abgängen von Vermögensgegenständen des Sachanlagevermögens und des immateriellen Anlagevermögens	50.000		50.000	19.804		
22	+ Einz. aus Abgängen von Vermögensgegenständen des Finanzanlagevermögens						
	Einzahlungen aus Finanzierungstätigkeit						
31	+ Einz. aus der Aufnahme v. Krediten und wirtschaftlich vergleichbaren Vorgängen für Investitionen						
	Summe	50.000		50.000	19.804		
	Auszahlungen aus Investitionstätigkeit						
24	- Ausz. für den Erwerb von Grundstücken und Gebäuden	-20.000		-20.000	-20.329	-664.000	-604.000
25	- Ausz. für Baumaßnahmen					-45.000	-45.000
26	- Ausz. für Investitionen in das sonstige Sachanlagevermögen und immaterielle Anlagevermögen davon: Ausz. aus gewährten Investitionszuweisungen und -zuschüssen						
27	- Ausz. für Investitionen in das Finanzanlagevermögen						
	Auszahlungen aus Finanzierungstätigkeit						
32	- Ausz. für die Tilgung von Krediten und wirtschaftlich vergleichbaren Vorgängen für Investitionen						
	Summe	-20.000		-20.000	-20.329	-709.000	-649.000
	Saldo (Einzahlungen ./ Auszahlungen)	30.000		30.000	-525	-709.000	-649.000

Haushalt 2024

Investitionen Produkt 153020 Allg. Grundvermögen

Gemeinde Friedewald

Nr. Bezeichnung	Verpflichtungs- Ermächtigungen	Ansatz 2023	Ansatz 2024	Finanzplan 2025	Finanzplan 2026	Finanzplan 2027
I-1532-001 Grunderwerb allgemein		40.000	40.000	10.000	10.000	10.000
21 21 Einz.a.Abg.v.Gegenst.d.Sachanlagevermögens und		50.000	50.000	20.000	20.000	20.000
24 24 Ausz.f.d.Erwerb v.Grundstücken u.Gebäuden		-10.000	-10.000	-10.000	-10.000	-10.000
I-1532-003 Sondertilgung HLG-Konto		-10.000	-10.000	-10.000	-10.000	-10.000
24 24 Ausz.f.d.Erwerb v.Grundstücken u.Gebäuden		-10.000	-10.000	-10.000	-10.000	-10.000

Haushalt 2024

Teilergebnishaushalt Produkt 153030 Sonstige Einrichtungen

Gemeinde Friedewald

Nr.	Konten	Bezeichnung	Haushaltsansatz		Ergebnis des Jahresabschlusses 2022
			2024	2023	
		Ordentliche Erträge			
01	50	Privatrechtliche Leistungsentgelte			
02	51	Öffentlich-rechtliche Leistungsentgelte			
03	548-549	Kostensatzleistungen und -erstattungen	-800	-800	
04	52	Bestandsveränderungen und aktivierte Eigenleistungen			
05	55	Steuern und steuerähnliche Erträge einschl. Erträge aus gesetzlichen Umlagen			
06	547	Erträge aus Transferleistungen			
07	540-543	Erträge aus Zuweisungen und Zuschüssen für lfd. Zwecke und allgemeine Umlagen			
08	546	Erträge aus der Auflösung von Sonderposten aus Investitionszuweisungen, -zuschüssen und Investitionsbeiträgen			
09	53	Sonstige ordentliche Erträge			
10		Summe der ordentlichen Erträge (Nr. 1 bis 9)	-800	-800	
		Ordentliche Aufwendungen			
11	62, 63, 640-643, 647-649, 65	Personalaufwendungen			
12	644-646	Versorgungsaufwendungen			
13	60, 61, 67-69	Aufwendungen für Sach- und Dienstleistungen	1.850	1.850	958
14	66	Abschreibungen	2.533	2.533	2.533
15	71	Aufwendungen für Zuweisungen und Zuschüsse sowie besondere Finanzaufwendungen			
16	73	Steueraufwendungen einschl. Aufwendungen aus gesetzlichen Umlageverpflichtungen			
17	72	Transferaufwendungen			
18	70, 74, 76	Sonstige ordentliche Aufwendungen			
19		Summe der ordentlichen Aufwendungen (Nr. 11 bis 18)	4.383	4.383	3.491
20		Verwaltungsergebnis (Nr. 10 ./ Nr. 19)	3.583	3.583	3.491
21	56, 57	Finanzerträge			
22	77	Finanzaufwendungen			
23		Finanzergebnis (Nr. 21 bis Nr. 22)			
24		Ordentliches Ergebnis (Verwaltungsergebnis und Finanzergebnis Nr. 20 und Nr. 23)	3.583	3.583	3.491
25	59	Außerordentliche Erträge			
26	79	Außerordentliche Aufwendungen			
27		Außerordentliches Ergebnis (Nr. 25 ./ Nr. 26)			
28		Jahresergebnis vor internen Leistungsbeziehungen (ordentliches Ergebnis und außerordentliches Ergebnis Nr. 24 und Nr. 27)	3.583	3.583	3.491
29		Erlöse der internen Leistungsbeziehungen			
30		Kosten der internen Leistungsbeziehungen			
31		Ergebnis der internen Leistungsbeziehungen			
32		Jahresergebnis nach internen Leistungsbeziehungen	3.583	3.583	3.491

Haushalt 2024

Teilfinanzhaushalt Produkt 153030 Sonstige Einrichtungen

Gemeinde Friedewald

		Haushaltsansatz			Investitions- und Investitionsförderungsmaßnahmen		
Nr.	Bezeichnung	2024	Verpflichtungs-ermächtigungen	2023	Ergebnis des Jahres- abschlusses 2022	Gesamt- auszahlungs- bedarf	davon bisher bereitgestellt
	Einzahlungen aus Investitionstätigkeit						
20	+ Einz. aus Investitionszuweis. und -zuschüssen sowie aus Investitionsbeiträgen						
21	+ Einz. aus Abgängen von Vermögensgegenständen des Sachanlagevermögens und des immateriellen Anlagevermögens						
22	+ Einz. aus Abgängen von Vermögensgegenständen des Finanzanlagevermögens						
	Einzahlungen aus Finanzierungstätigkeit						
31	+ Einz. aus der Aufnahme v. Krediten und wirtschaftlich vergleichbaren Vorgängen für Investitionen						
	Summe						
	Auszahlungen aus Investitionstätigkeit						
24	- Ausz. für den Erwerb von Grundstücken und Gebäuden						
25	- Ausz. für Baumaßnahmen						
26	- Ausz. für Investitionen in das sonstige Sachanlagevermögen und immaterielle Anlagevermögen davon: Ausz. aus gewährten Investitionszuweisungen und -zuschüssen						
27	- Ausz. für Investitionen in das Finanzanlagevermögen						
	Auszahlungen aus Finanzierungstätigkeit						
32	- Ausz. für die Tilgung von Krediten und wirtschaftlich vergleichbaren Vorgängen für Investitionen						
	Summe						
	Saldo (Einzahlungen ./ Auszahlungen)						

Haushalt 2024

Teilergebnishaushalt Produktbereich 16 Allgemeine Finanzwirtschaft

Gemeinde Friedewald

		Haushaltsansatz			
Nr.	Konten	Bezeichnung	2024	2023	Ergebnis des Jahresabschlusses 2022
		Ordentliche Erträge			
01	50	Privatrechtliche Leistungsentgelte			
02	51	Öffentlich-rechtliche Leistungsentgelte			
03	548-549	Kostensatzleistungen und -erstattungen			-927
04	52	Bestandsveränderungen und aktivierte Eigenleistungen			
05	55	Steuern und steuerähnliche Erträge einschl. Erträge aus gesetzlichen Umlagen	-4.071.093	-3.777.121	-4.427.596
06	547	Erträge aus Transferleistungen		-109.680	-95.604
07	540-543	Erträge aus Zuweisungen und Zuschüssen für lfd. Zwecke und allgemeine Umlagen	-714.716		-581.370
08	546	Erträge aus der Auflösung von Sonderposten aus Investitionszuweisungen, -zuschüssen und Investitionsbeiträgen	-29.834	-29.834	-33.754
09	53	Sonstige ordentliche Erträge	-81.500	-81.000	-78.874
10		Summe der ordentlichen Erträge (Nr. 1 bis 9)	-4.897.143	-3.997.635	-5.218.124
		Ordentliche Aufwendungen			
11	62, 63, 640-643, 647-649, 65	Personalaufwendungen			
12	644-646	Versorgungsaufwendungen	2.500	2.500	
13	60, 61, 67-69	Aufwendungen für Sach- und Dienstleistungen			1.477
14	66	Abschreibungen			
15	71	Aufwendungen für Zuweisungen und Zuschüsse sowie besondere Finanzaufwendungen			497
16	73	Steueraufwendungen einschl. Aufwendungen aus gesetzlichen Umlageverpflichtungen	2.051.538	2.659.429	2.010.717
17	72	Transferaufwendungen			
18	70, 74, 76	Sonstige ordentliche Aufwendungen			
19		Summe der ordentlichen Aufwendungen (Nr. 11 bis 18)	2.054.038	2.661.929	2.012.690
20		Verwaltungsergebnis (Nr. 10 ./ Nr. 19)	-2.843.105	-1.335.706	-3.205.434
21	56, 57	Finanzerträge	-5.300	-5.300	-4.832
22	77	Finanzaufwendungen	179.427	113.108	106.595
23		Finanzergebnis (Nr. 21 bis Nr. 22)	174.127	107.808	101.763
24		Ordentliches Ergebnis (Verwaltungsergebnis und Finanzergebnis Nr. 20 und Nr. 23)	-2.668.978	-1.227.898	-3.103.671
25	59	Außerordentliche Erträge			2.090
26	79	Außerordentliche Aufwendungen			1.195
27		Außerordentliches Ergebnis (Nr. 25 ./ Nr. 26)			3.285
28		Jahresergebnis vor internen Leistungsbeziehungen (ordentliches Ergebnis und außerordentliches Ergebnis Nr. 24 und Nr. 27)	-2.668.978	-1.227.898	-3.100.386
29		Erlöse der internen Leistungsbeziehungen			
30		Kosten der internen Leistungsbeziehungen			
31		Ergebnis der internen Leistungsbeziehungen			
32		Jahresergebnis nach internen Leistungsbeziehungen	-2.668.978	-1.227.898	-3.100.386

Haushalt 2024

Teilfinanzhaushalt Produktbereich 16 Allgemeine Finanzwirtschaft

Gemeinde Friedewald

		Haushaltsansatz			Investitions- und Investitionsförderungsmaßnahmen		
Nr.	Bezeichnung	2024	Verpflichtungs-ermächtigungen	2023	Ergebnis des Jahres- abschlusses 2022	Gesamt- auszahlungs- bedarf	davon bisher bereitgestellt
	Einzahlungen aus Investitionstätigkeit						
20	+ Einz. aus Investitionszuweis. und -zuschüssen sowie aus Investitionsbeiträgen	17.000		17.000	17.000		
21	+ Einz. aus Abgängen von Vermögensgegenständen des Sachanlagevermögens und des immateriellen Anlagevermögens						
22	+ Einz. aus Abgängen von Vermögensgegenständen des Finanzanlagevermögens						
	Einzahlungen aus Finanzierungstätigkeit						
31	+ Einz. aus der Aufnahme v. Krediten und wirtschaftlich vergleichbaren Vorgängen für Investitionen	590.000		1.219.850	450.000		
	Summe	607.000		1.236.850	467.000		
	Auszahlungen aus Investitionstätigkeit						
24	- Ausz. für den Erwerb von Grundstücken und Gebäuden						
25	- Ausz. für Baumaßnahmen						
26	- Ausz. für Investitionen in das sonstige Sachanlagevermögen und immaterielle Anlagevermögen davon: Ausz. aus gewährten Investitionszuweisungen und -zuschüssen						
27	- Ausz. für Investitionen in das Finanzanlagevermögen						
	Auszahlungen aus Finanzierungstätigkeit						
32	- Ausz. für die Tilgung von Krediten und wirtschaftlich vergleichbaren Vorgängen für Investitionen	-600.500		-568.400	-545.458	-7.372.217	-5.547.217
	Summe	-600.500		-568.400	-545.458	-7.372.217	-5.547.217
	Saldo (Einzahlungen ./ Auszahlungen)	6.500		668.450	-78.458	-7.372.217	-5.547.217

Haushalt 2024

Teilergebnishaushalt Produkt 161010 Steuern, allg. Zuweisungen, allg. Umlagen

Gemeinde Friedewald

Nr.		Konten	Bezeichnung	Haushaltsansatz		Ergebnis des Jahresabschlusses 2022
				2024	2023	
			Ordentliche Erträge			
01	50		Privatrechtliche Leistungsentgelte			
02	51		Öffentlich-rechtliche Leistungsentgelte			
03	548-549		Kostensatzleistungen und -erstattungen			
04	52		Bestandsveränderungen und aktivierte Eigenleistungen			
05	55		Steuern und steuerähnliche Erträge einschl. Erträge aus gesetzlichen Umlagen	-4.071.093	-3.777.121	-3.940.807
06	547		Erträge aus Transferleistungen		-109.680	-73.515
07	540-543		Erträge aus Zuweisungen und Zuschüssen für lfd. Zwecke und allgemeine Umlagen	-714.716		-581.370
08	546		Erträge aus der Auflösung von Sonderposten aus Investitionszuweisungen, -zuschüssen und Investitionsbeiträgen	-29.834	-29.834	-26.274
09	53		Sonstige ordentliche Erträge			
10			Summe der ordentlichen Erträge (Nr. 1 bis 9)	-4.815.643	-3.916.635	-4.621.966
			Ordentliche Aufwendungen			
11	62, 63, 640-643, 647-649, 65		Personalaufwendungen			
12	644-646		Versorgungsaufwendungen			
13	60, 61, 67-69		Aufwendungen für Sach- und Dienstleistungen			
14	66		Abschreibungen			
15	71		Aufwendungen für Zuweisungen und Zuschüsse sowie besondere Finanzaufwendungen			
16	73		Steueraufwendungen einschl. Aufwendungen aus gesetzlichen Umlageverpflichtungen	2.051.538	2.659.429	2.016.802
17	72		Transferaufwendungen			
18	70, 74, 76		Sonstige ordentliche Aufwendungen			
19			Summe der ordentlichen Aufwendungen (Nr. 11 bis 18)	2.051.538	2.659.429	2.016.802
20			Verwaltungsergebnis (Nr. 10 ./ Nr. 19)	-2.764.105	-1.257.206	-2.605.164
21	56, 57		Finanzerträge	-5.000	-5.000	-4.494
22	77		Finanzaufwendungen	1.558	7.108	623
23			Finanzergebnis (Nr. 21 bis Nr. 22)	-3.442	2.108	-3.871
24			Ordentliches Ergebnis (Verwaltungsergebnis und Finanzergebnis Nr. 20 und Nr. 23)	-2.767.547	-1.255.098	-2.609.035
25	59		Außerordentliche Erträge			
26	79		Außerordentliche Aufwendungen			1
27			Außerordentliches Ergebnis (Nr. 25 ./ Nr. 26)			1
28			Jahresergebnis vor internen Leistungsbeziehungen (ordentliches Ergebnis und außerordentliches Ergebnis Nr. 24 und Nr. 27)	-2.767.547	-1.255.098	-2.609.034
29			Erlöse der internen Leistungsbeziehungen			
30			Kosten der internen Leistungsbeziehungen			
31			Ergebnis der internen Leistungsbeziehungen			
32			Jahresergebnis nach internen Leistungsbeziehungen	-2.767.547	-1.255.098	-2.609.034

Haushalt 2024

Teilfinanzhaushalt Produkt 161010 Steuern, allg. Zuweisungen, allg. Umlagen

Gemeinde Friedewald

		Haushaltsansatz			Investitions- und Investitionsförderungsmaßnahmen		
Nr.	Bezeichnung	2024	Verpflichtungs-ermächtigungen	2023	Ergebnis des Jahresabschlusses 2022	Gesamtauszahlungsbedarf	davon bisher bereitgestellt
	Einzahlungen aus Investitionstätigkeit						
20	+ Einz. aus Investitionszuweis. und -zuschüssen sowie aus Investitionsbeiträgen	17.000		17.000	17.000		
21	+ Einz. aus Abgängen von Vermögensgegenständen des Sachanlagevermögens und des immateriellen Anlagevermögens						
22	+ Einz. aus Abgängen von Vermögensgegenständen des Finanzanlagevermögens						
	Einzahlungen aus Finanzierungstätigkeit						
31	+ Einz. aus der Aufnahme v. Krediten und wirtschaftlich vergleichbaren Vorgängen für Investitionen						
	Summe	17.000		17.000	17.000		
	Auszahlungen aus Investitionstätigkeit						
24	- Ausz. für den Erwerb von Grundstücken und Gebäuden						
25	- Ausz. für Baumaßnahmen						
26	- Ausz. für Investitionen in das sonstige Sachanlagevermögen und immaterielle Anlagevermögen davon: Ausz. aus gewährten Investitionszuweisungen und -zuschüssen						
27	- Ausz. für Investitionen in das Finanzanlagevermögen						
	Auszahlungen aus Finanzierungstätigkeit						
32	- Ausz. für die Tilgung von Krediten und wirtschaftlich vergleichbaren Vorgängen für Investitionen						
	Summe						
	Saldo (Einzahlungen ./ Auszahlungen)	17.000		17.000	17.000		

Haushalt 2024

Investitionen Produkt 161010 Steuern, allg. Zuweisungen, allg. Umlagen

Gemeinde Friedewald

Nr. Bezeichnung	Verpflichtungs- Ermächtigungen	Ansatz 2023	Ansatz 2024	Finanzplan 2025	Finanzplan 2026	Finanzplan 2027
I-1610-001 Investitionskostenpauschale v. Land		17.000	17.000	17.000	17.000	17.000
20 20 Einz.a.Inv.zuw.u.-zusch.s.a.Inv.beitr.		17.000	17.000	17.000	17.000	17.000

Haushalt 2024

Teilergebnishaushalt Produkt 162010 sonst. allg. Finanzwirtschaft

Gemeinde Friedewald

		Haushaltsansatz			
Nr.	Konten	Bezeichnung	2024	2023	Ergebnis des Jahresabschlusses 2022
		Ordentliche Erträge			
01	50	Privatrechtliche Leistungsentgelte			
02	51	Öffentlich-rechtliche Leistungsentgelte			
03	548-549	Kostensatzleistungen und -erstattungen			-927
04	52	Bestandsveränderungen und aktivierte Eigenleistungen			
05	55	Steuern und steuerähnliche Erträge einschl. Erträge aus gesetzlichen Umlagen			-486.789
06	547	Erträge aus Transferleistungen			-22.089
07	540-543	Erträge aus Zuweisungen und Zuschüssen für lfd. Zwecke und allgemeine Umlagen			
08	546	Erträge aus der Auflösung von Sonderposten aus Investitionszuweisungen, -zuschüssen und Investitionsbeiträgen			-7.480
09	53	Sonstige ordentliche Erträge	-81.500	-81.000	-78.874
10		Summe der ordentlichen Erträge (Nr. 1 bis 9)	-81.500	-81.000	-596.158
		Ordentliche Aufwendungen			
11	62, 63, 640-643, 647-649, 65	Personalaufwendungen			
12	644-646	Versorgungsaufwendungen	2.500	2.500	
13	60, 61, 67-69	Aufwendungen für Sach- und Dienstleistungen			1.477
14	66	Abschreibungen			
15	71	Aufwendungen für Zuweisungen und Zuschüsse sowie besondere Finanzaufwendungen			497
16	73	Steueraufwendungen einschl. Aufwendungen aus gesetzlichen Umlageverpflichtungen			-6.085
17	72	Transferaufwendungen			
18	70, 74, 76	Sonstige ordentliche Aufwendungen			
19		Summe der ordentlichen Aufwendungen (Nr. 11 bis 18)	2.500	2.500	-4.112
20		Verwaltungsergebnis (Nr. 10 ./ Nr. 19)	-79.000	-78.500	-600.270
21	56, 57	Finanzerträge	-300	-300	-338
22	77	Finanzaufwendungen	177.869	106.000	105.972
23		Finanzergebnis (Nr. 21 bis Nr. 22)	177.569	105.700	105.634
24		Ordentliches Ergebnis (Verwaltungsergebnis und Finanzergebnis Nr. 20 und Nr. 23)	98.569	27.200	-494.636
25	59	Außerordentliche Erträge			2.090
26	79	Außerordentliche Aufwendungen			1.194
27		Außerordentliches Ergebnis (Nr. 25 ./ Nr. 26)			3.284
28		Jahresergebnis vor internen Leistungsbeziehungen (ordentliches Ergebnis und außerordentliches Ergebnis Nr. 24 und Nr. 27)	98.569	27.200	-491.352
29		Erlöse der internen Leistungsbeziehungen			
30		Kosten der internen Leistungsbeziehungen			
31		Ergebnis der internen Leistungsbeziehungen			
32		Jahresergebnis nach internen Leistungsbeziehungen	98.569	27.200	-491.352

Haushalt 2024

Teilfinanzhaushalt Produkt 162010 sonst. allg. Finanzwirtschaft

Gemeinde Friedewald

		Haushaltsansatz			Investitions- und Investitionsförderungsmaßnahmen		
Nr.	Bezeichnung	2024	Verpflichtungs-ermächtigungen	2023	Ergebnis des Jahresabschlusses 2022	Gesamtauszahlungsbedarf	davon bisher bereitgestellt
	Einzahlungen aus Investitionstätigkeit						
20	+ Einz. aus Investitionszuweis. und -zuschüssen sowie aus Investitionsbeiträgen						
21	+ Einz. aus Abgängen von Vermögensgegenständen des Sachanlagevermögens und des immateriellen Anlagevermögens						
22	+ Einz. aus Abgängen von Vermögensgegenständen des Finanzanlagevermögens						
	Einzahlungen aus Finanzierungstätigkeit						
31	+ Einz. aus der Aufnahme v. Krediten und wirtschaftlich vergleichbaren Vorgängen für Investitionen	590.000		1.219.850	450.000		
	Summe	590.000		1.219.850	450.000		
	Auszahlungen aus Investitionstätigkeit						
24	- Ausz. für den Erwerb von Grundstücken und Gebäuden						
25	- Ausz. für Baumaßnahmen						
26	- Ausz. für Investitionen in das sonstige Sachanlagevermögen und immaterielle Anlagevermögen davon: Ausz. aus gewährten Investitionszuweisungen und -zuschüssen						
27	- Ausz. für Investitionen in das Finanzanlagevermögen						
	Auszahlungen aus Finanzierungstätigkeit						
32	- Ausz. für die Tilgung von Krediten und wirtschaftlich vergleichbaren Vorgängen für Investitionen	-600.500		-568.400	-545.458	-7.372.217	-5.547.217
	Summe	-600.500		-568.400	-545.458	-7.372.217	-5.547.217
	Saldo (Einzahlungen ./ Auszahlungen)	-10.500		651.450	-95.458	-7.372.217	-5.547.217

Haushalt 2024

Teilergebnishaushalt Produkt 163010 Abwicklung der Vorjahre

Gemeinde Friedewald

		Haushaltsansatz			Ergebnis des Jahresabschlusses 2022
Nr.	Konten	Bezeichnung	2024	2023	
		Ordentliche Erträge			
01	50	Privatrechtliche Leistungsentgelte			
02	51	Öffentlich-rechtliche Leistungsentgelte			
03	548-549	Kostensatzleistungen und -erstattungen			
04	52	Bestandsveränderungen und aktivierte Eigenleistungen			
05	55	Steuern und steuerähnliche Erträge einschl. Erträge aus gesetzlichen Umlagen			
06	547	Erträge aus Transferleistungen			
07	540-543	Erträge aus Zuweisungen und Zuschüssen für lfd. Zwecke und allgemeine Umlagen			
08	546	Erträge aus der Auflösung von Sonderposten aus Investitionszuweisungen, -zuschüssen und Investitionsbeiträgen			
09	53	Sonstige ordentliche Erträge			
10		Summe der ordentlichen Erträge (Nr. 1 bis 9)			
		Ordentliche Aufwendungen			
11	62, 63, 640-643, 647-649, 65	Personalaufwendungen			
12	644-646	Versorgungsaufwendungen			
13	60, 61, 67-69	Aufwendungen für Sach- und Dienstleistungen			
14	66	Abschreibungen			
15	71	Aufwendungen für Zuweisungen und Zuschüsse sowie besondere Finanzaufwendungen			
16	73	Steueraufwendungen einschl. Aufwendungen aus gesetzlichen Umlageverpflichtungen			
17	72	Transferaufwendungen			
18	70, 74, 76	Sonstige ordentliche Aufwendungen			
19		Summe der ordentlichen Aufwendungen (Nr. 11 bis 18)			
20		Verwaltungsergebnis (Nr. 10 ./ Nr. 19)			
21	56, 57	Finanzerträge			
22	77	Finanzaufwendungen			
23		Finanzergebnis (Nr. 21 bis Nr. 22)			
24		Ordentliches Ergebnis (Verwaltungsergebnis und Finanzergebnis Nr. 20 und Nr. 23)			
25	59	Außerordentliche Erträge			
26	79	Außerordentliche Aufwendungen			
27		Außerordentliches Ergebnis (Nr. 25 ./ Nr. 26)			
28		Jahresergebnis vor internen Leistungsbeziehungen (ordentliches Ergebnis und außerordentliches Ergebnis Nr. 24 und Nr. 27)			
29		Erlöse der internen Leistungsbeziehungen			
30		Kosten der internen Leistungsbeziehungen			
31		Ergebnis der internen Leistungsbeziehungen			
32		Jahresergebnis nach internen Leistungsbeziehungen			

Haushalt 2024

Teilfinanzhaushalt Produkt 163010 Abwicklung der Vorjahre

Gemeinde Friedewald

		Haushaltsansatz			Investitions- und Investitionsförderungsmaßnahmen		
Nr.	Bezeichnung	2024	Verpflichtungs-ermächtigungen	2023	Ergebnis des Jahresabschlusses 2022	Gesamtauszahlungsbedarf	davon bisher bereitgestellt
	Einzahlungen aus Investitionstätigkeit						
20	+ Einz. aus Investitionszuweis. und -zuschüssen sowie aus Investitionsbeiträgen						
21	+ Einz. aus Abgängen von Vermögensgegenständen des Sachanlagevermögens und des immateriellen Anlagevermögens						
22	+ Einz. aus Abgängen von Vermögensgegenständen des Finanzanlagevermögens						
	Einzahlungen aus Finanzierungstätigkeit						
31	+ Einz. aus der Aufnahme v. Krediten und wirtschaftlich vergleichbaren Vorgängen für Investitionen						
	Summe						
	Auszahlungen aus Investitionstätigkeit						
24	- Ausz. für den Erwerb von Grundstücken und Gebäuden						
25	- Ausz. für Baumaßnahmen						
26	- Ausz. für Investitionen in das sonstige Sachanlagevermögen und immaterielle Anlagevermögen davon: Ausz. aus gewährten Investitionszuweisungen und -zuschüssen						
27	- Ausz. für Investitionen in das Finanzanlagevermögen						
	Auszahlungen aus Finanzierungstätigkeit						
32	- Ausz. für die Tilgung von Krediten und wirtschaftlich vergleichbaren Vorgängen für Investitionen						
	Summe						
	Saldo (Einzahlungen ./ Auszahlungen)						