


**Gemeinde Friedewald**  
*Landkreis Hersfeld-Rotenburg*



**-Entwurfssfassung-**  
**HAUSHALTSSATZUNG**  
**UND HAUSHALTSPLAN**

**2026**



*Foto: Arnulf Müller*




## **Inhaltsverzeichnis**

	<b>Seite</b>
<b>1. Haushaltssatzung</b>	<b>5 – 10</b>
<b>2. Allgemeine Vorbemerkungen</b>	<b>11 – 12</b>
<b>3. Produkt- und Kostenstellenplan</b>	<b>13 – 16</b>
<b>4. Vorbericht</b>	<b>17 – 40</b>
<b>5. Stellenplan</b>	<b>41 – 44</b>
<b>6. Übersicht über die Verpflichtungsermächtigungen</b>	<b>45 – 46</b>
<b>7. Schuldenübersicht</b>	<b>47 – 50</b>
<b>8. Rücklagenübersicht</b>	<b>51 – 52</b>
<b>9. Haushaltsplan mit Ergebnisplanung, Finanzplanung und Investitionsprogramm 2024 - 2029</b>	<b>53 - 194</b>



Haushaltssatzung  
der Gemeinde Friedewald  
für das Haushaltsjahr  
**2026**







# Haushaltssatzung der Gemeinde Friedewald für das Jahr 2026



Aufgrund der §§ 94 ff. der Hessischen Gemeindeordnung (HGO) in der Fassung der Bekanntmachung vom 07. März 2005 (GVBl. I S. 142), zuletzt geändert durch Gesetz vom 01. April 2025 (GVBl. 2025 Nr.24), hat die Gemeindevertretung der Gemeinde Friedewald am 18. Februar 2026 folgende Haushaltssatzung beschlossen:

## § 1

Der Haushaltsplan für das Haushaltsjahr 2026 wird

### im Ergebnishaushalt

#### im ordentlichen Ergebnis

mit dem Gesamtbetrag der Erträge auf	7.656.192,00 EUR
mit dem Gesamtbetrag der Aufwendungen auf	- 7.649.619,00 EUR
mit einem Saldo von	<u>6.573,00 EUR</u>

#### im außerordentlichen Ergebnis

mit dem Gesamtbetrag der Erträge auf	0,00 EUR
mit dem Gesamtbetrag der Aufwendungen auf	0,00 EUR
mit einem Saldo von	<u>0,00 EUR</u>

mit einem Überschuss von	<u>6.573,00 EUR</u>
--------------------------	---------------------

### im Finanzhaushalt

mit dem Saldo aus den Einzahlungen und Auszahlungen aus laufender Verwaltungstätigkeit auf	689.943,00 EUR
---	----------------

und dem Gesamtbetrag der Einzahlungen aus Investitionstätigkeit auf	126.000,00 EUR
Auszahlungen aus Investitionstätigkeit auf	-756.600,00 EUR
mit einem Saldo von	<u>-630.600,00 EUR</u>

Einzahlungen aus Finanzierungstätigkeit auf	630.600,00 EUR
Auszahlungen aus Finanzierungstätigkeit auf	- 651.495,00 EUR
mit einem Saldo von	<u>- 20.895,00 EUR</u>

mit einem Finanzmittelüberschuss des Haushaltsjahres von	<u>38.448,00 EUR</u>
---	----------------------

festgesetzt.

## § 2

Der Gesamtbetrag der Kredite, deren Aufnahme im Haushaltsjahr 2026 zur Finanzierung von Investitionen und Investitionsförderungsmaßnahmen erforderlich ist, wird auf

**630.600,00 Euro**

festgesetzt.

## § 3

Verpflichtungsermächtigungen werden nicht veranschlagt.

## § 4

Der Höchstbetrag der Liquiditätskredite, die im Haushaltsjahr 2026 zur rechtzeitigen Leistung von Auszahlungen in Anspruch genommen werden dürfen, wird auf

**2.000.000,00 Euro**

festgesetzt.

## § 5

Die Steuersätze für die Gemeindesteuern werden für das Haushaltsjahr 2026 wie folgt festgesetzt:

- |  |           |
|--|-----------|
| 1. Grundsteuer   |           |
| a) für land- und forstwirtschaftliche Betriebe (Grundsteuer A) | 332 v. H. |
| b) für Grundstücke (Grundsteuer B)                             | 365 v. H. |
| 2. Gewerbesteuer   | 390 v. H. |

## § 6

Ein Haushaltssicherungskonzept wurde nicht beschlossen.

## § 7

Es gilt der von der Gemeindevertretung als Teil des Haushaltsplans am 18. Februar 2026 beschlossene Stellenplan.

## § 8

- 1) Jeder Teilhaushalt bildet ein Budget. Ausgenommen hiervon sind die Personal- und Versorgungsaufwendungen. Die Personalaufwendungen Kontenklasse 62, 63, 640-643, 647-649, 65 sowie die Versorgungsaufwendungen Kontenklasse 644-6461 bilden ein eigenes Budget. Zahlungswirksame Mehrerträge eines Budgets können zur Deckung von Mehraufwendungen des gleichen Budgets gemäß § 19 Absatz 2 GemHVO herangezogen werden. Mindererträge sind im Budget auszugleichen. Zahlungswirksame Aufwendungen eines Budgets können zu Gunsten von Investitionsauszahlungen des Budgets verwendet werden. Mittel aus den Budgets sind grundsätzlich übertragbar.
- 2) Als erheblich i. S. d. § 98 Absatz 2 Nr. 1 HGO gilt ein Fehlbetrag, der 5 v. H. des Gesamthaushaltsvolumens des laufenden Haushaltsjahres übersteigt.
- 3) Als erheblich sind Mehrausgaben i. S. d. § 98 Absatz 2 Nr. 2 HGO dann anzusehen, wenn sie im Einzelfall 2 v. H. des Gesamtvolumens des laufenden Haushaltsjahres übersteigen.
- 4) Unerheblich im Sinne des § 98 Absatz 3 Nr. 1 HGO sind Mehrausgaben für Bauten, wenn sie den Betrag von **10.000,00 Euro** nicht überschreiten. In diesem Falle wird das Zustimmungsrecht der Gemeindevertretung gemäß § 100 Absatz 1 HGO auf den Gemeindevorstand übertragen.
- 5) Für die *über- und außerplanmäßigen* Ausgaben des Gesamtergebnishaushalts bis zu einer Höhe von höchstens **5.000,00 Euro** wird das Zustimmungsrecht der Gemeindevertretung gemäß § 100 Absatz 1 HGO auf den Gemeindevorstand übertragen.
- 6) Für die *über- und außerplanmäßigen* Ausgaben des Gesamtfinanzhaushalts bis zu einer Höhe von **10.000,00 Euro** wird das Zustimmungsrecht der Gemeindevertretung gemäß § 100 Absatz 1 HGO auf den Gemeindevorstand übertragen.
- 7) Für Investitionen von erheblicher Bedeutung **ab 50.000,00 Euro (netto)** muss durch einen Wirtschaftlichkeitsvergleich gem. §12 GemHVO, die wirtschaftlichste Lösung ermittelt werden.

Friedewald, 18. Februar 2026

Der Gemeindevorstand  
der Gemeinde Friedewald

( Siegel )

Julian Kempka  
Bürgermeister



# Allgemeine Vorbemerkungen zum Haushaltsplan 2026

## **Rechtsgrundlagen:**

Bei der Aufstellung des Haushaltsplanes sind folgende Rechtsvorschriften anzuwenden:

- a) Hessische Gemeindeordnung (HGO) in der Fassung der Bekanntmachung vom 7. März 2005 (GVBl. I S. 142) in der jeweils gültigen Fassung.
- b) Verordnung über die Aufstellung und Ausführung des Haushaltsplanes der Gemeinde (Gemeindehaushaltsverordnung - GemHVO) vom 02. April 2006 (GVBl. I. S. 235) in der derzeit gültigen Fassung.

## **Hinweis zur Betrachtung des Gesamtergebnishaushaltes sowie der Teilergebnispläne**

Da Erträge in der doppelten Buchführung im Haben gebucht werden erscheinen diese in dem Gesamtergebnishaushalt sowie in den Teilergebnishaushalten im Minus. Daher sind die entsprechenden Positionen mit einem Vorzeichen (-) gekennzeichnet.

Aufwendungen werden im Gesamtergebnishaushalt hingegen positiv dargestellt.

In dem Gesamtfinanzhaushalt und den Teilfinanzhaushalten werden die Vorzeichen wieder umgekehrt.

## **Haushaltsausgleich:**

Der Haushaltsausgleich ist gegeben, wenn der Gesamtbetrag der ordentlichen Erträge den Gesamtbetrag der ordentlichen Aufwendungen unter Berücksichtigung der Zins- und sonstigen Finanzerträge sowie der Zins- und sonstigen Finanzaufwendungen übersteigt.

Im vorliegenden Haushaltsplan wird der Haushaltsausgleich (ordentliches Ergebnis) gemäß § 80 Absatz 2 HGO nicht erreicht.



# Produkt- und Kostenstellenplan zum Haushalt der Gemeinde Friedewald

## 2026

Produktbereich	Produktgruppe	Produktebene (Druckebene HH)	Kostenstelle (Buchungsebene), bish. UA	
01 Innere Verwaltung	0110 Gemeindeorgane	011010 Gemeindeorgane	01101001 Gemeindevertretung	
			01101002 Gemeindevorstand	
			01101003 Bürgermeister	
			01101004 Ausschüsse	
			01101005 Ortsbeiräte	
				01101006 Fraktionen
				<i>01101099 Gemeindeorgane allgemein</i>
	0120 Haupt- und Personalverwaltung	012010 Hauptverwaltung	01201001 Hauptverwaltung	
			01201002 Ortsgericht / Schiedsamt	
			01201003 Öffentlichkeitsarbeit / Repräsentationen	
			01201004 EDV / Datenschutz	
			01201005 Rathaus	
			<i>01201099 Hauptverwaltung allgemein</i>	
	012020 Personalverwaltung	01202001 Personalverwaltung		
0130 Finanzverwaltung	013010 Finanzverwaltung	01301001 Finanzsteuerung		
		01301002 Kasse		
		01301003 Steueramt		
			<i>01301099 Finanzverwaltung allgemein</i>	
0140 Bauhof	014010 Bauhof	01401001 Bauhofverwaltung		
		01401002 Bauhof Fuhrpark		
			<i>01401099 Bauhof allgemein</i>	
02 Sicherheit und Ordnung	0210 Statistik u. Wahlen	021010 Statistik und Wahlen	02101001 Statistik-/Wahlverwaltung	
	0220 Sicherheit und Ordnung	022010 Ordnungsverwaltung	02201001 Ordnungsverwaltung	
			02201002 Einwohnermeldeamt	
				<i>02201099 Ordnungsverwaltung allgemein</i>
		022020 Standesamt	02202001 Standesamtsverwaltung	
	0230 Brandschutz	023010 Brandschutz	02301001 Feuerwehr Friedewald	
			02301002 Feuerwehr Hillartshausen	
			02301003 Feuerwehr Lautenhausen	
			02301004 Feuerwehr Motzfeld	
				<i>02301099 Feuerwehr allgemein</i>
0240 Katastrophenschutz	024010 Katastrophenschutz	02401001 Katastrophenschutzverwaltung		

04 Kultur- und Wissenschaft	0410 Heimat und sonstige Kulturpflege	041010 Kultur- und Musikpflege	04101001 Kulturelle Veranstaltungen
		041030 Vereinsförderung  <i>Anmerkung: f. nicht-Sportvereine</i>	04103001 Vereine Friedewald 04103011 Vereine Hillartshausen 04103021 Vereine Lautenhausen 04103031 Vereine Motzfeld 04103041 Vereine überörtlich <i>04103099 Vereinsförderung allgemein</i>
	0420 Förderung von Kirchengemeinden	042010 Förderung von Kirchengemeinden	04201001 Förderung von Kirchengemeinden
05 Soziale Leistungen	0520 Sonstige Soziale Hilfen und Leistungen	052010 Sonstige Soziale Hilfen	05201001 Sonstige Soziale Hilfen
			05201002 Seniorenarbeit 05201003 Bürgerbus <i>05201099 Soziale Hilfen allgemein</i>
06 Kinder-/Jugend- und Familienhilfe	0620 Jugendarbeit	062010 Jugendarbeit	06201001 Ortsjugendpflege 06201002 Jugendhaus Friedewald <i>06201003 Jugendarbeit allgemein</i>
	0630 Tageseinrichtungen für Kinder	063010 Tageseinrichtungen für Kinder	06301001 Kindergarten Friedewald
	0640 Sonstige Einrichtungen der Kinder- und Jugendhilfe	064010 Kinderspielplätze	06401001 Kinderspielplatz Friedewald Baumgarten 06401002 Kinderspielplatz Friedewald Schneegasse 06401003 Kinderspielplatz Friedewald Sportanlage 06401004 Kinderspielplatz Friedewald Kindergarten 06401011 Kinderspielplatz Hillartshausen Grillhütte 06401021 Kinderspielplatz Lautenhausen Dorfbrunnen 06401022 Kinderspielplatz Lautenhausen Bolzplatz 06401031 Kinderspielplatz Motzfeld 06401032 Kinderspielplatz Motzfeld Grillhütte <i>06401099 Kinderspielplätze allgemein</i>
07 Gesundheitsd.	0710 Gesundheitsdienste	071010 Gesundheitsdienste	07101001 Förderung von Gemeindepflegestationen u.ä.
08 Sportförderung	0810 Förderung des Sports	081010 Sportverwaltung / -förderung  <i>(Vereinsförderung)</i>	08101001 TSV Friedewald 1911 e.V. 08101002 SV Sparta 1930 Motzfeld e.V. 08101003 Tennisclub Grün-Weiß Friedewald e.V. 08101004 TTC 02 Dreienberg-Friedewald 08101005 Schützenverein Dreienberg zu Friedewald e.V. 08101006 Schützenverein Motzfeld <i>08101099 Sportvereine allgemein</i>
	0820 Sportstätten	082010 Sportstätten  <i>(Sportplätze und Heime)</i>	08201001 Sportplatz Friedewald 08201002 Tennishaus Friedewald 08201003 Bolzplatz Lautenhausen 08201004 Bolzplatz Hillartshausen 08201005 Sportplatz Motzfeld <i>08201099 Sportplätze und -heime allgemein</i>
09 Räumliche Planung und Entwicklung, Geoinformation	0910 Räumliche Planungs- und Entwicklungsmaßnahmen	91010 Stadtplanung, Vermessung, Bauordnung	09101001 Entwicklungsplanung 09101002 Bauleitplanung 09101003 Dorfentwicklung
10 Bauen und Wohnen	1010 Bau- und Grundstücksordnung	101010 Bauverwaltung	10101001 Bauverwaltung
	1020 Wohnbauförderg.	102010 Wohnbauförderung	10201001 Fachwerksanierung
	1030 Denkmalschutz und Pflege	103010 Denkmalschutz und Pflege	10301001 Denkmalschutz und Pflege
11 Ver- und Entsorgung	1110 Abwasserbeseitigung	111010 Abwasserbeseitigung	11101001 Leitungsnetz Friedewald 11101002 Leitungsnetz Hillartshausen 11101003 Leitungsnetz Lautenhausen 11101004 Leitungsnetz Motzfeld

			11101011 RÜB Friedewald Hersfelder Straße 11101012 RRÜ Friedewald Gewerbegebiet 11101013 Stauraumkanal Gewerbegebiet 11101014 Stauraumkanal Hillartshausen 11101015 Stauraumkanal Lautenhausen 11101016 RÜ Motzfeld
			11101021 Abwasserreinigungsanlagen Friedewald 11101022 Abwasserreinigungsanlagen Motzfeld 11101023 Übergabestation Unterneuode
			<i>11101099 Abwasserbeseitigung allgemein (Abw.abgabe)</i>
	1120 Abfallwirtschaft	112010 Abfallwirtschaft	11201001 Abfallwirtschaft
	1130 Wasserversorgung	113010 Wasserversorgung	11301001 Quelle Friedewald Haselborn 11301002 Quelle Hillartshausen 11301003 Quelle Lautenhausen Illerborn 11301004 Quelle Lautenhausen Hornungsgrund 11301005 Quelle Motzfeld
			11301011 Hochbehälter Friedewald 11301012 Hochbehälter Hillartshausen 11301013 HB Lautenhausen 11301014 HB Motzfeld alt 11301015 HB Motzfeld neu
			11301021 Wasserversorgungsleitungen Friedewald 11301022 Wasserversorgungsleitungen Hillartshausen 11301023 Wasserversorgungsleitungen Lautenhausen 11301024 Wasserversorgungsleitungen Motzfeld
			11301031 Wasserbeschaffungsverband Ost
			<i>11301099 Wasserversorgung allgemein</i>
12 Verkehrsflächen u.-anlagen / ÖPNV	1210 Gemeindestraßen	121010 Gemeindestraßen	12101001 Gemeindestraßen Friedewald
			12101002 Gemeindestraßen Hillartshausen
			12101003 Gemeindestraßen Lautenhausen
			12101004 Gemeindestraßen Motzfeld
			<i>12101099 Gemeindestraßen allgemein</i>
		121020 Straßenbeleuchtung	12102001 Straßenbeleuchtung Friedewald 12102002 Straßenbeleuchtung Gewerbegebiet 12102003 Straßenbeleuchtung Hillartshausen 12102004 Straßenbeleuchtung Lautenhausen 12102005 Straßenbeleuchtung Motzfeld
			<i>12102099 Straßenbeleuchtung allgemein</i>
	1220 Straßenreinigung	122010 Straßenreinigung	12201001 Straßenreinigung und Winterdienst
	1230 ÖPNV	123010 ÖPNV	12301001 Verkehrsgesellschaften ( <b>AST</b> ) 12301002 Bushaltestellen
			<i>12301099 ÖPNV allgemein</i>
13 Natur- und Landschaftspflege	1310 Öffentliches Grün /Landschaftsbau	131010 Park- und Gartenanlagen	13101001 Park- und Gartenanlagen
	1320 Öffentliche Gewässer/ Wasserbauliche Anlagen	132010 Öffentliche Gewässer/ Wasserbauliche Anlagen	13201001 Gewässer allg.
	1330 Friedhofs- und Bestattungswesen	133010 Friedhofs- und Bestattungswesen	13301001 Friedhof Friedewald
			13301002 Friedhof Hillartshausen
13301003 Friedhof Lautenhausen			
		13301004 Friedhof Motzfeld	
		<i>13301099 Friedhöfe allgemein</i>	

	1340 Naturschutz und Landschaftspflege	134010 Naturschutz und Landschaftspflege	13401001 Naturschutz und Landschaftspflege	
	1350 Land- und Forstwirtschaft	135010 Land- und Forstwirtschaft	13501001 Land- und Forstwirtschaft allgemein	
		135020 Feld- und Wirtschaftswege	13502001 Feld- und Wirtschaftswege Friedewald	
			13502002 Feld- und Wirtschaftswege Hillartshausen	
			13502003 Feld- und Wirtschaftswege Lautenhausen	
			13502004 Feld- und Wirtschaftswege Motzfeld	
			13502099 <i>Feld- und Wirtschaftswege allgemein</i>	
15 Wirtschaft und Tourismus	1510 Wirtschaftsförd.	151010 Wirtschaftsförderung	15101001 Wirtschaftsförderung	
	1520 Tourismus	152010 Tourismusförderung	15201001 Tourismusförderung	
	1530 Allg. Einrichtungen und Unternehmen	153010 Bürgerhäuser		15301001 Festhalle Friedewald
				15301002 Bürgerstube Friedewald
				15301003 DGH Hillartshausen
				15301004 DGH Lautenhausen
				15301005 DGH Motzfeld
				15301006 Gemeinschaftssaal Motzfeld
			15301099 <i>Bürgerhäuser allgemein</i>	
		153020 Allg. Grundvermögen		15302001 allg. Grundvermögen ( <b>bebaut und unbebaut</b> )
				15302011 Mietwohnung Rote Schule
	15302099 <i>Allg. Grundvermögen allgemein</i>			
	153030 Sonstige Einrichtungen		15303001 Grill- und Schutzhütten	
15303002 Festplätze				
15303099 <i>Sonstige Einrichtungen allgemein</i>				
16 Allgemeine Finanzwirtschaft	1610 Steuern, allg. Zuweisungen, allg. Umlagen	161010 Steuern, allg. Zuweisungen, allg. Umlagen	16101001 Steuern, allg. Zuweisungen, allg. Umlagen	
	1620 sonst. allg. Finanzwirtschaft	162010 sonst. allg. Finanzwirtschaft	16201001 sonst. allg. Finanzwirtschaft	
			16201002 Konzessionen	
			16201099 <i>sonst. allg. Finanzwirtschaft allgemein</i>	
	1630 Abwicklung der Vorjahre	163010 Abwicklung der Vorjahre	16301001 Abwicklung der Vorjahre	

# Vorbericht zum Haushaltsplan der Gemeinde Friedewald

## Haushaltsjahr **2026**



## Gesamtergebnishaushalt

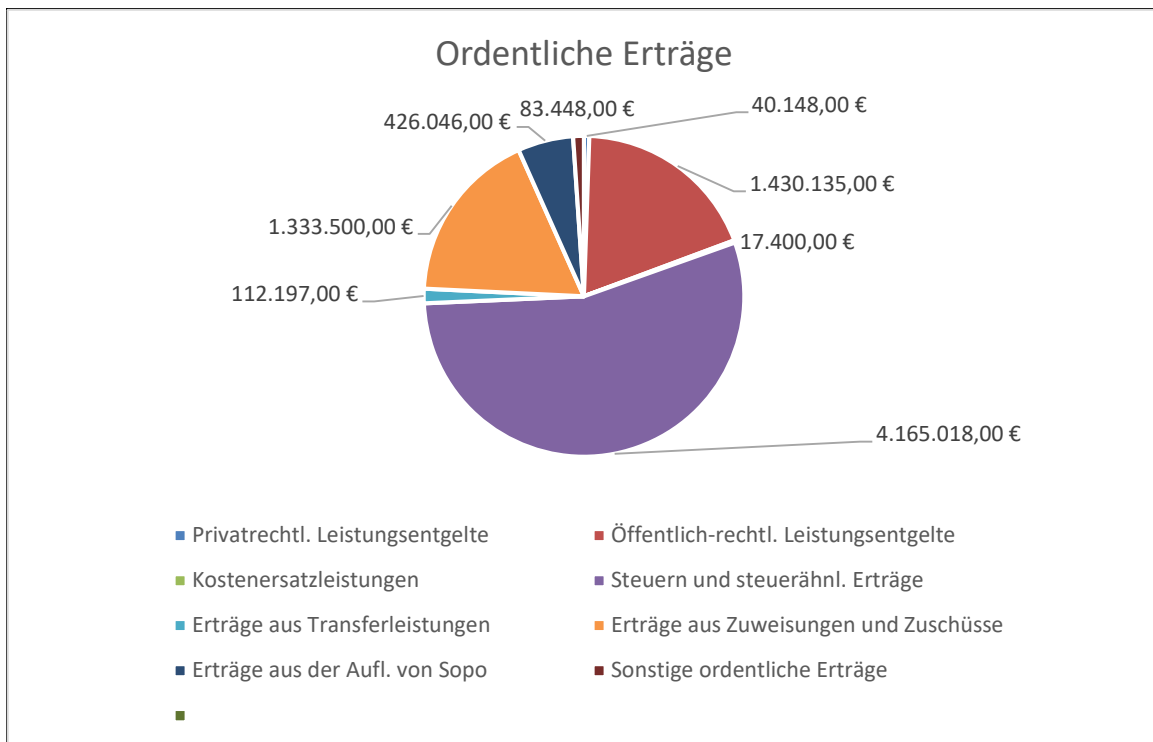
Der Gesamtergebnishaushalt beinhaltet die Aufwendungen und Erträge bezogen auf die Rechnungsperiode, das Haushaltsjahr 2026.

Der Gesamtergebnishaushalt schließt mit einem positiven Ergebnis von **-6.573 Euro** (Vorjahr: 903.008 Euro) ab. Im Haushalt werden ordentliche Erträge (Pos. 10) in Höhe von **7.607.892,00 Euro** (7.085.731,00 Euro) veranschlagt. Gleichzeitig werden ordentliche Aufwendungen (Pos. 19) in Höhe von **7.6462.519,00 Euro** (7.807.939,00 Euro) ausgewiesen. Zusätzlich werden Finanzerträge (Pos. 21) in Höhe von **48.300,00 Euro** (6.300,00 Euro) sowie Finanzaufwendungen (Pos. 22) von **187.100,00 Euro** (187.100,00 Euro) veranschlagt.

Betrachtet man die Erträge insgesamt, so ist festzustellen, dass die Einnahmen der Gemeinde Friedewald zu **55,0 %** (59,0%) aus den Steuern und steuerähnlichen Erträgen (Pos. 05 Gesamtergebnishaushalt) erzielt werden. Hierunter fallen die Grundsteuern, die Gewerbesteuer sowie die Anteile an den Gemeinschaftssteuern. Diese belaufen sich auf insgesamt **4.165.018,00 Euro** (4.165.172,00 Euro).

Als nächstes folgen die Verwaltungs- und Benutzungsgebühren (Öffentlich-rechtliche Leistungsentgelte - Pos. 02) in Höhe von **1.430.135,00 Euro** (1.386.780,00 Euro) mit einem Anteil von **19%** (20%). Die Wasser-, Abwasser- sowie Kindergartengebühren sind hier die Hauptpositionen. Gebührenänderungen für Wasser und Abwasser sind im Haushaltsjahr 2026 nicht vorgesehen. Die Kindergartenbenutzungsgebühren wurden zum 01.01.2025 angepasst.

Die Pos. 07 beinhaltet in diesem Jahr Schlüsselzuweisungen von **837.251,00 Euro** (Vorjahr: 300.702,00 Euro). Für das Jahr 2026 sind unter Pos. 07 Erträge aus Zuweisungen und Zuschüssen mit einem Betrag von **1.333.500,00 Euro** (821.902,00 €) veranschlagt. Dies entspricht einem Anteil von **17%** (12%).

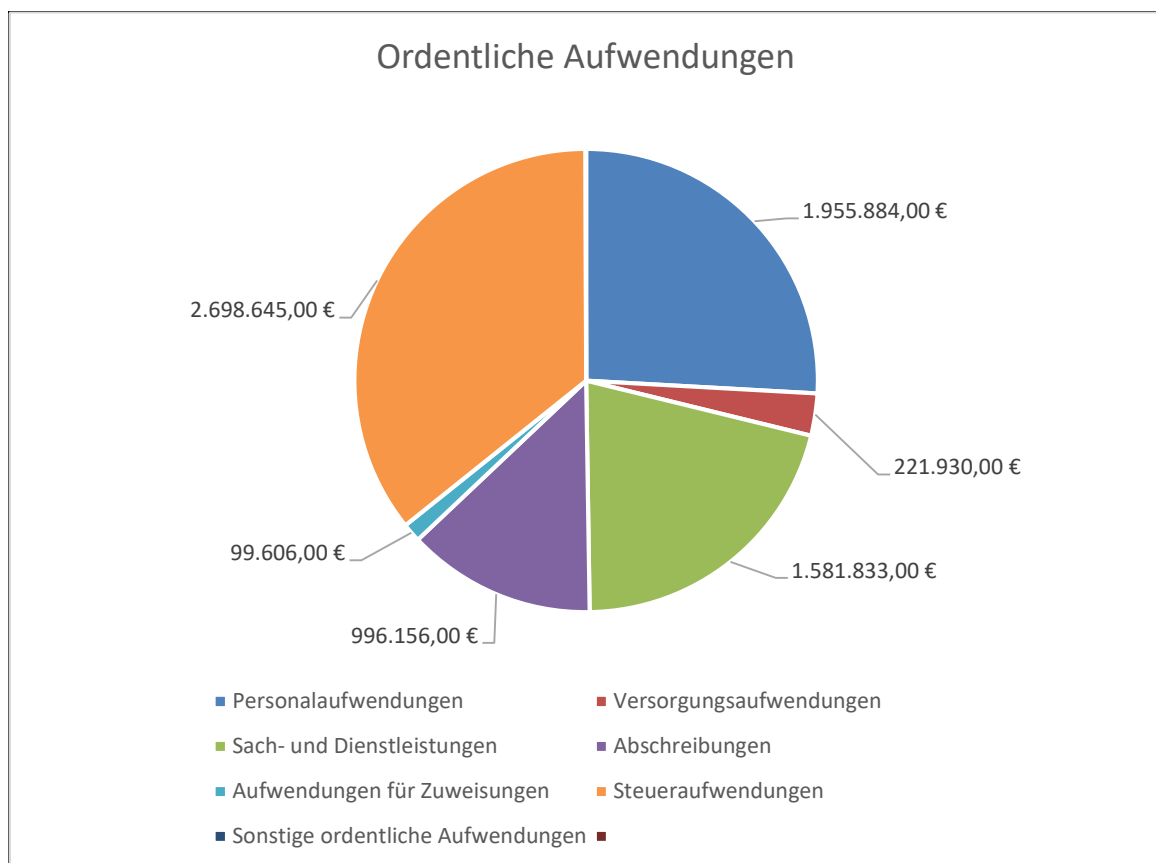


Aus den Betrachtungen über die Ausgaben des Gesamtergebnishaushaltes ist festzustellen, dass der größte Posten der Aufwendungen die von der Gemeinde zu zahlenden Umlagen (Pos. 16) mit **36%** (35,5%) sind. In dem Betrag von **2.604.310,00 Euro** (2.771.928,00 Euro) sind unter anderem die veranschlagte Kreisumlage in Höhe von **1.711.624,00 Euro** (1.714.124,00 Euro), die Schulumlage in Höhe von **826.407,00 Euro** (827.614,00 Euro), die Gewerbesteuerumlage in Höhe von **29.058,00 Euro** (130.249,00 Euro) sowie die veranschlagte Abwasserabgabe mit **19.000,00 Euro** (19.000,00 Euro) enthalten. Der Hebesatz für die Kreisumlage wurde im Jahr 2024 erhöht und bleibt voraussichtlich auch im Jahr 2026 bei 39,00%; die Schulumlage wurde mit 18,83 % veranschlagt.

Es folgen die Positionen der Aufwendungen für Sach- und Dienstleistungen (Pos. 13) mit einem Betrag von **1.581.833,00 Euro** (1.708.642,00 Euro), anteilig **21%** (22%), sowie die Personalaufwendungen (Pos. 11) mit einem Betrag von **1.955.884,00 Euro** (2.011.383,00 Euro), anteilig **26%** (26%).

Einen großen Teil der Aufwendungen nimmt die Position der Abschreibungen (Pos. 14) ein. Die Abschreibungen werden im vorliegenden Haushalt mit einem Betrag von **996.156,00 Euro** (989.810,00 Euro), anteilig **13%** (13%), veranschlagt und stellen den Wertverlust des Anlagevermögens dar. An dieser Kennzahl ist ersichtlich, dass die Gemeinde in der Vergangenheit erhebliche Investitionen getätigt hat.

Die restlichen Aufwendungen bilden die Zuweisungen und Zuschüsse (Pos. 15) mit einer Gesamtsumme von **99.606,00 Euro** (89.000,00 Euro) sowie die Versorgungsaufwendungen (Pos. 12) mit **221.930,00 Euro** (234.376,00 Euro).



## Zusammenstellung des geplanten Jahresergebnisses im Gesamtergebnishaushalt:

Nr.	Produktbereich	Haushalt 2026	Haushalt 2025	Ergebnis 2024
PB01	Innere Verwaltung	1.177.194,00	1.123.005,00	1.142.762,48
PB02	Sicherheit und Ordnung	295.337,00	277.165,00	261.917,35
PB03	Schulträgeraufgaben	0,00	0,00	0,00
PB04	Kultur und Wissenschaft	18.830,00	12.330,00	16.142,68
PB05	Soziale Leistungen	11.661,00	9.910,00	5.823,62
PB06	Kinder-, Jugend- und Familienhilfe	747.185,00	809.951,00	839.579,32
PB07	Gesundheitsdienste	6.578,00	2.546,00	532,00
PB08	Sportförderung	19.800,00	14.220,00	8.552,99
PB09	Räumliche Planung und Entwicklung, Geoinformationen	7.410,00	5.300,00	5.170,30
PB10	Bauen und Wohnen	93.152,00	133.800,00	122.755,68
PB11	Ver- und Entsorgung	-376.393,00	-440.560,00	-233.104,86
PB12	Verkehrsflächen und -anlagen, ÖPNV	272.204,00	421.480,00	203.699,02
PB13	Natur- und Landschaftspflege	88.953,00	118.750,00	99.231,56
PB14	Umweltschutz	0,00	0,00	0,00
PB15	Wirtschaft und Tourismus	172.421,00	189.430,00	154.243,32
PB16	Allgemeine Finanzwirtschaft	-2.540.905,00	-1.774.319,00	-2.574.259,72
	<b>Gesamtergebnis</b>	<b>-6.573,00</b>	<b>903.008,00</b>	<b>53.045,74</b>

*PB 03 und PB14 betrifft Träger von Schulen bzw. Träger von Umweltschutzmaßnahmen und wird bei uns nicht geplant.*

## Höchstbetrag der Liquiditätskredite

Die Haushalte der vergangenen Jahre beinhalteten zur Absicherung außergewöhnlicher Notfälle regelmäßig einen ausreichenden Höchstbetrag der Liquiditätskredite (früher: Kassenkredite) von 1.000.000,00 Euro.

Da Auswirkungen durch den Wirtschaftskrieg in Europa nicht auszuschließen sind, wurde der Höchstbetrag der Liquiditätskredite (§ 4 der Haushaltssatzung) für das Jahr 2025 auf 1.500.000,00 Euro festgesetzt. Durch enorme Steuereinbrüche hat die Liquidität in den vergangenen Jahren stark gelitten. Aufgrund dessen wird der Liquiditätskredit im Jahr 2026 auf 2.000.000,00 € festgesetzt. Ziel ist es, den Liquiditätskredit ab 2027 wieder moderater festzusetzen.

## Erträge / Aufwendungen

Der Gesamtergebnishaushalt weist für das Haushaltsjahr 2026 ordentliche Erträge von insgesamt 7.607.892,00 Euro (Vorjahr: 7.085.731,00 Euro) aus. Weiterhin werden 48.300,00 Euro (Vorjahr: 6.300,00 Euro) an Finanzerträgen ausgewiesen. Die deutliche Steigerung zum Vorjahr resultiert aus den Zahlungen der EEG-Umlage der Windrafftbetreiber. Die ordentlichen Aufwendungen betragen 7.649.619,00 Euro (Vorjahr: 7.995.039,00 Euro). Darin enthalten sind Zinsen und andere Finanzaufwendungen in Höhe von 211.600,00 Euro (Vorjahr: 187.100,00 Euro.)

Nachfolgend werden die wichtigsten Ertrags- und Aufwandspositionen näher erläutert. Die Beträge sind jeweils in TEuro dargestellt:

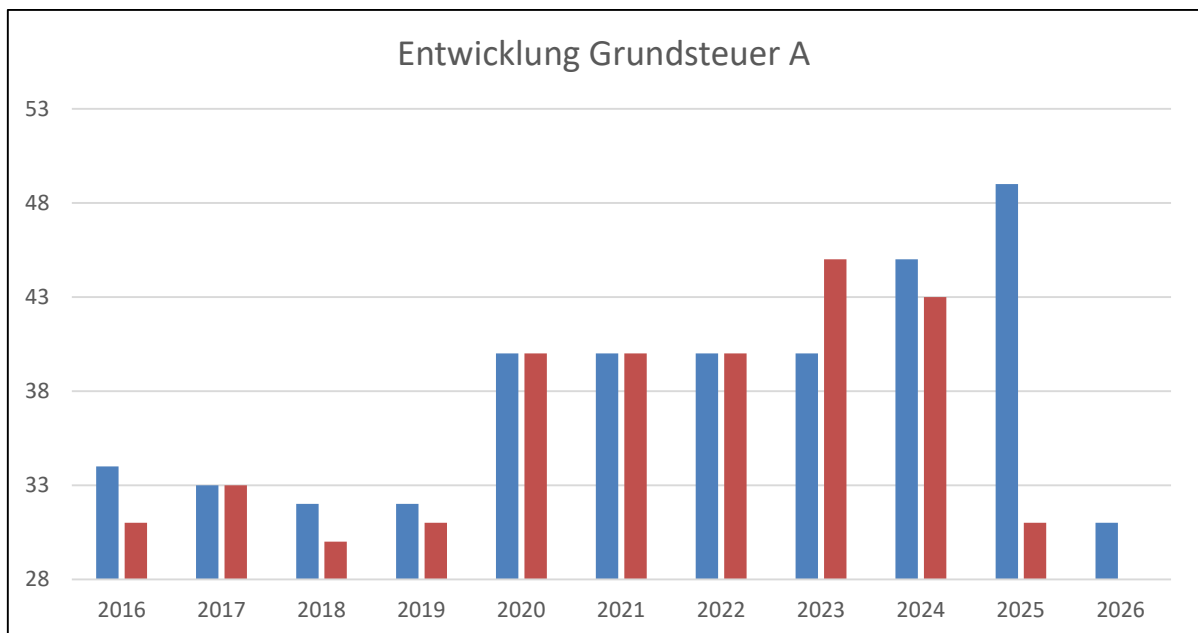
*(Die in den nachfolgenden Grafiken aufgeführten IST-Positionen (Abrechnung) des Jahres 2025 entsprechen dem Stand der Haushaltsplanerstellung, ggf. mit Hochrechnung – 12/2025.)*

## Grundsteuer A und B

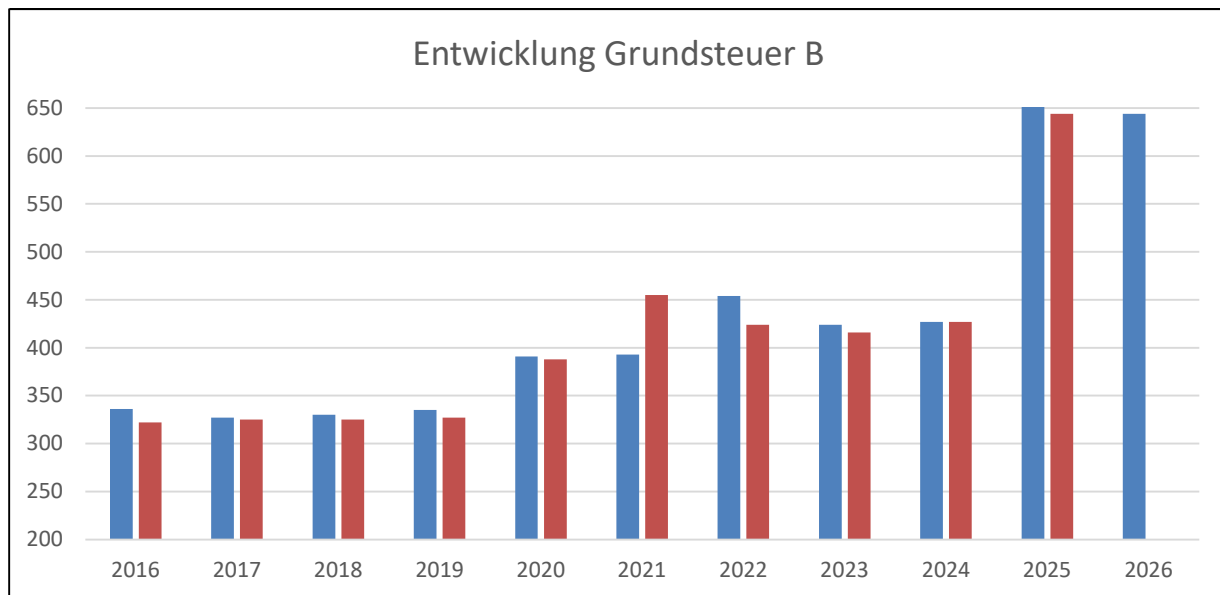
Die Hebesätze der Grundsteuer A und der Grundsteuer B wurden für das Haushaltsjahr 2025 mittels Hebesatzsatzung vom 11. Dezember 2024 zum 01. Januar 2025 angepasst. Für das Jahr 2026 sind weiterhin folgende Hebesätze vorgesehen.

- Grundsteuer A: 332 v. H.
- Grundsteuer B: 365 v. H.

Grundsteuer A	2016	2017	2018	2019	2020	2021	2022	2023	2024	2025	2026
<b>Ansatz</b>	34	33	32	32	40	40	40	40	45	49	31
<b>Abrechnung</b>	33	33	30	31	40	40	40	45	43	31	



Grundsteuer B	2016	2017	2018	2019	2020	2021	2022	2023	2024	2025	2026
Ansatz	336	327	330	335	391	393	454	424	427	665	644
Abrechnung	322	325	325	327	388	455	424	416	427	644	



### **Gewerbsteuer / Gewerbesteuerumlage / Heimatumlage / Solidaritätsumlage**

Der Hebesatz der Gewerbsteuer wurde durch Hebesatzsetzung vom 11. Dezember 2019 zum 1. Januar 2020 von 380 v. H. auf 390 v. H. angehoben; Änderungen sind bis einschließlich 2024 nicht erfolgt. Der coronabedingte starke Einnahmeeinbruch im Jahr 2020 ist auf die Möglichkeit der antragsgebundenen „Nullbescheiderstellung“ ohne Prüfung zur Sicherung der Liquidität der Gewerbetreibenden zurückzuführen. In den Folgejahren setzte der erwartete Nachholeffekt ein. Insbesondere im Jahr 2021 führten Nachzahlungen zu außergewöhnlich hohen Einnahmen. Auch in den Jahren 2022 und 2023 wurden die Planansätze deutlich übertroffen und lagen jeweils bei über 2 Mio. Euro. Im Jahr 2024 konnten erneut sehr gute Gewerbesteuereinnahmen in Höhe von 1.707.000 Euro erzielt werden.

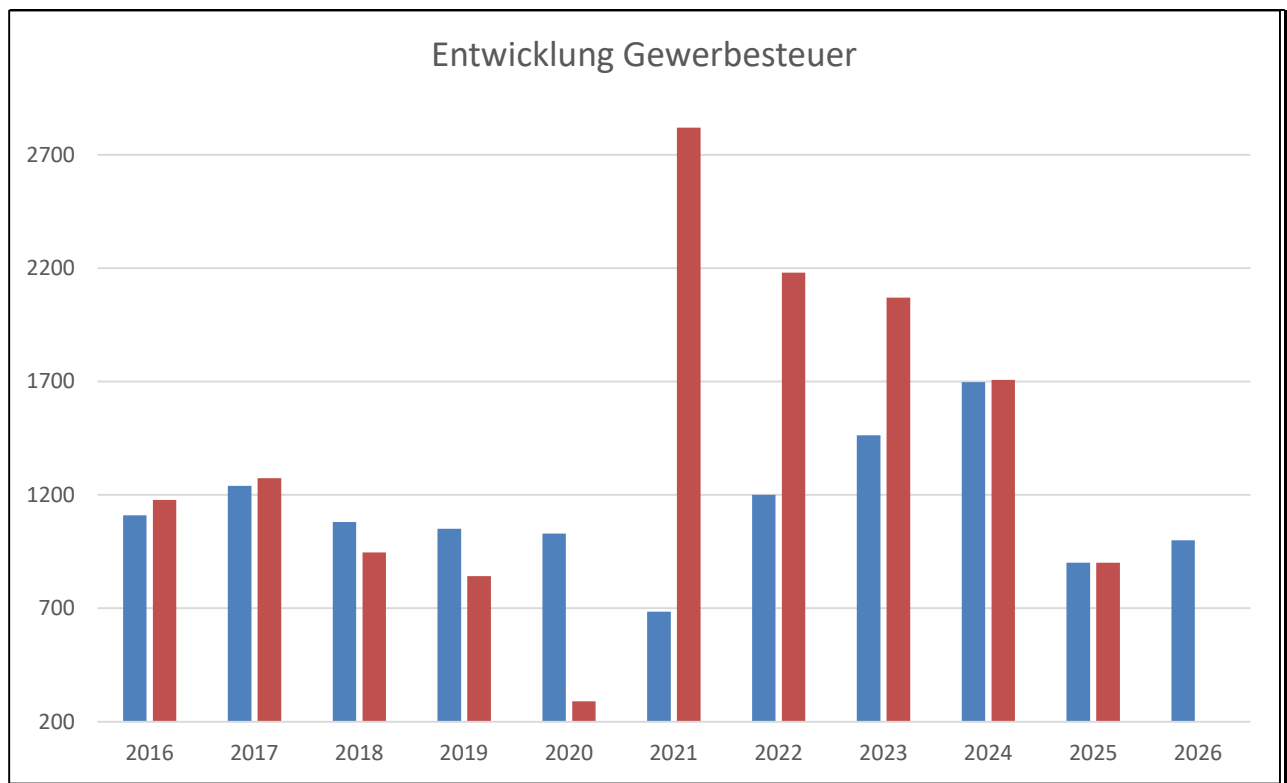
Im Jahr 2025 gingen die Gewerbesteuereinnahmen hingegen deutlich zurück. Insgesamt wurden lediglich 901.000 Euro vereinnahmt, womit – abgesehen vom coronabedingten Ausnahmejahr 2020 – ein Rekordtief erreicht wurde. Diese Entwicklung verdeutlicht die weiterhin bestehende Volatilität der Gewerbsteuer und die Abhängigkeit von einzelnen Großzahlern sowie einmaligen Effekten.

Vor diesem Hintergrund wird für das Haushaltsjahr 2026 ein vorsichtiger und moderater Ansatz in Höhe von 1.000.000 Euro veranschlagt. Eine Anpassung des Hebesatzes ist für 2026 nicht vorgesehen.

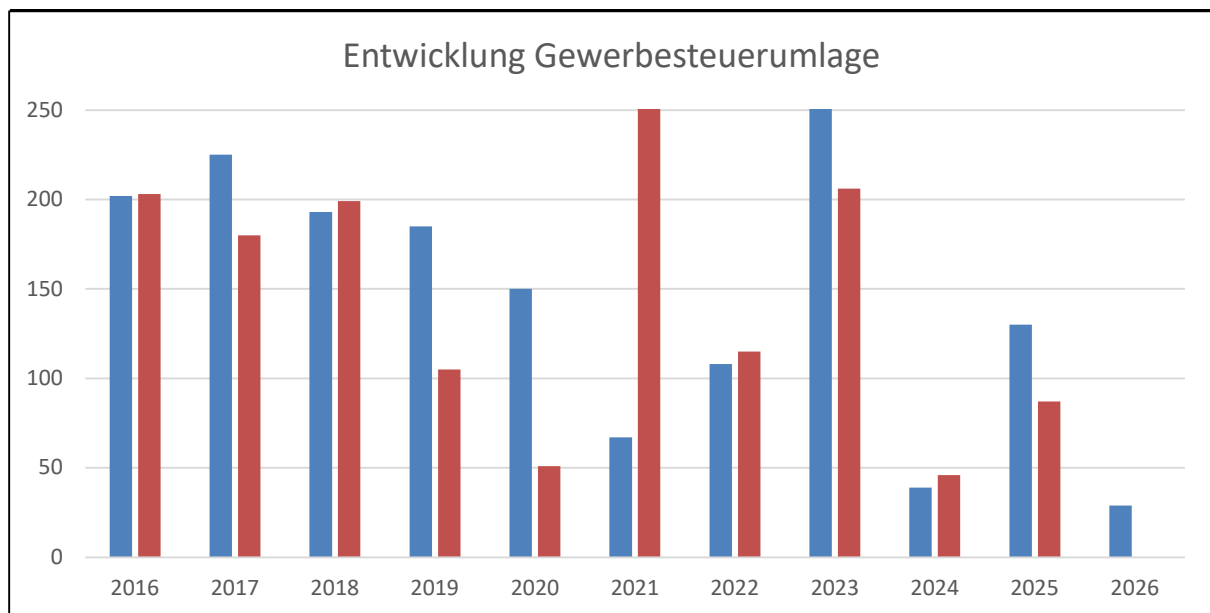
Der Vervielfältiger für die Gewerbesteuerumlage beträgt nach der Absenkung im Jahr 2020 nunmehr 35,0 Punkte. Für die Gemeinde Friedewald bedeutet dies ein Ansatz im Jahr 2026 von rd. 29.058,00 Euro.

Hinzuzurechnen ist seit dem Jahre 2020 jedoch die Beteiligung an der sogenannten Heimatumlage der Hessenkasse. Der Vervielfältiger hierfür beträgt im Jahr 2026 rd. 21,75 Punkte und ermittelt sich aus dem Gewerbesteueraufkommen analog der Gewerbesteuerumlage (Gewerbesteueraufkommen x Vervielfältiger./ Gewerbesteuerhebesatz). Für die Gemeinde Friedewald bedeutet dies ein Ansatz von 11.221,00 Euro.

Gewerbesteuer	2016	2017	2018	2019	2020	2021	2022	2023	2024	2025	2026
Ansatz	1.110	1.240	1.080	1.050	1.030	685	1.200	1.463	1.698	901	1.000
Abrechnung	1.178	1.274	946	842	290	2.819	2.180	2.070	1.707	901	



Gewerbe- steuer- umlage	2016	2017	2018	2019	2020	2021	2022	2023	2024	2025	2026
<b>Ansatz</b>	202	225	193	185	150	67	108	271	39	130	29
<b>Abrechnung</b>	203	180	199	105	29	254	115	206	46	87	



## Hundesteuer

Die Planung der Hundesteuer resultiert aus den Ergebnissen der Vorjahre sowie der Schätzung und der geplanten Sollstellung für das Vorjahr (rd. 14.700,00 Euro im Vorjahr) und beläuft sich auf 15.324,00 Euro. Steueränderungen sind auch im Jahr 2026 nicht vorgesehen. Die leichte Steigerung resultiert aufgrund von Neuanmeldungen. Die Gemeindeverwaltung hat im vergangenen Jahr auch aktiv Hundebesitzer, die Ihren Hund noch nicht angemeldet haben, angeschrieben und kontrolliert.

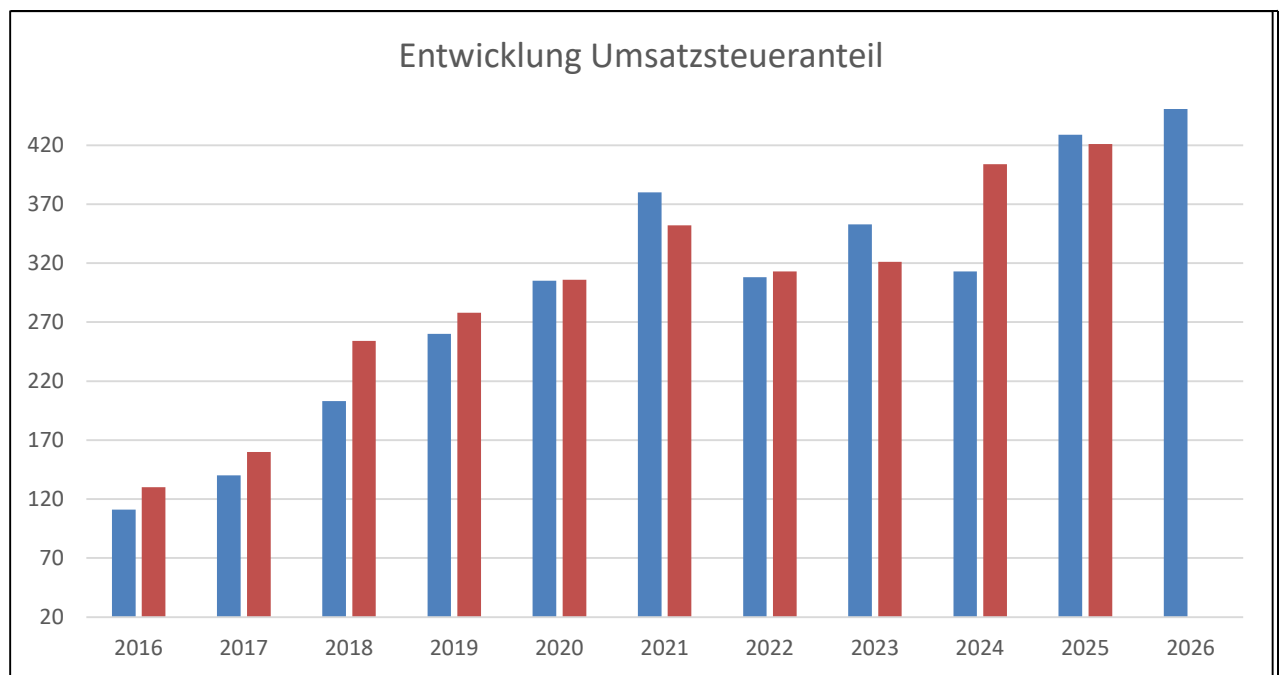
Aufgrund der marginalen Veränderungen wird auf eine Darstellung mittels Diagramm verzichtet.

## Umsatzsteueranteil

Der Ansatz des Gemeindeanteils an der Umsatzsteuer lag im Jahr 2021 auf hohem 379.800,00 Euro. Dies resultiert aus für den Zeitraum 2021 – 2023 neu festgesetzten höheren Gemeindeschlüsselzahlen, aber insbesondere aus Zusatzmitteln des Bundes. Grundlage hierfür ist das Gesetz zur Beteiligung des Bundes an den Integrationskosten der Länder und Kommunen in den Jahren 2020 und 2021.

Im Haushaltsjahr 2025 erzielte die Gemeinde Friedewald die bisher höchsten Zahlungen innerhalb der letzten zehn Jahre in Höhe von rd. 429.000,00 Euro. Im Jahr 2026 wird gemäß dem Finanzplanungserlass vom Hessischen Ministerium des Inneren mit einer nochmaligen Steigerung in Höhe von 18% gerechnet.

Gemeindeanteil Umsatzsteuer	2016	2017	2018	2019	2020	2021	2022	2023	2024	2025	2026
<b>Ansatz</b>	111	140	203	260	305	380	308	353	313	429	501
<b>Abrechnung</b>	130	160	254	278	306	352	313	321	404	421	

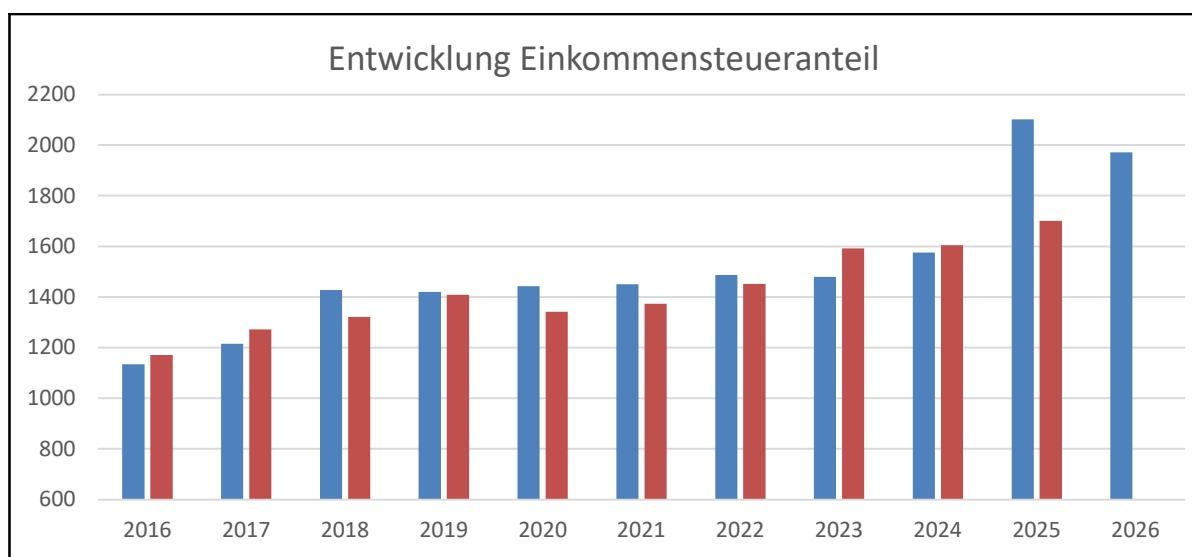


## Gemeindeanteil an der Lohn- und Einkommensteuer / Familienleistungsausgleich

Der Gemeindeanteil an der Lohn- und Einkommensteuer ist der wichtigste Haushaltsposten des Produktbereichs 16. Der Ansatz erfolgt aufgrund der Orientierungsdaten des Landes sowie den allgemeinen Einschätzungen und beläuft sich für das Jahr 2026 auf 1.970.893,00 Euro. Der Vorjahresansatz betrug 2.102.889,00 Euro.

Überschlägig berechnet erhält die Gemeinde von jeder Lohn- und Einkommensteuerzahlung der in Friedewald mit Hauptwohnung gemeldeten Bürgerinnen und Bürger einen Anteil von rd. 15 Prozent. Dies verdeutlicht, dass neben dem Engagement für gewerbliche Ansiedlungen auch der Zuzug von Bürgerinnen und Bürgern im Mittelpunkt stehen muss.

Anteil Einkommenssteuer	2016	2017	2018	2019	2020	2021	2022	2023	2024	2025	2026
<b>Ansatz</b>	1.134	1.215	1.427	1.420	1.442	1.450	1.487	1.479	1.576	2.102	1.971
<b>Abrechnung</b>	1.171	1.272	1.321	1.408	1.342	1.373	1.451	1.592	1.605	1.700	



Der **Gemeindeanteil am Familienleistungsausgleich** wird für die Gemeinde Friedewald im Jahr 2026 auf 112.197,00 Euro veranschlagt. Gegenüber dem Vorjahr (Soll: 108.403,00 Euro) ist das eine kaum merkliche Veränderung. Grundlage hierfür sind die Orientierungsdaten des Landes Hessen.

Mit dieser Zuweisung erhalten die Gemeinden einen Ausgleich der Belastungen aus der Neuregelung des Familienleistungsausgleichs in Höhe von 26 Prozent der Mehrerlöse der Umsatzsteuer, die eigentlich dem Land zusteht. Geringere Umsatzsteuerzahlungen (siehe Erläuterungen beim Umsatzsteueranteil) führen somit auch zu einer Anpassung des Familienleistungsausgleichs.

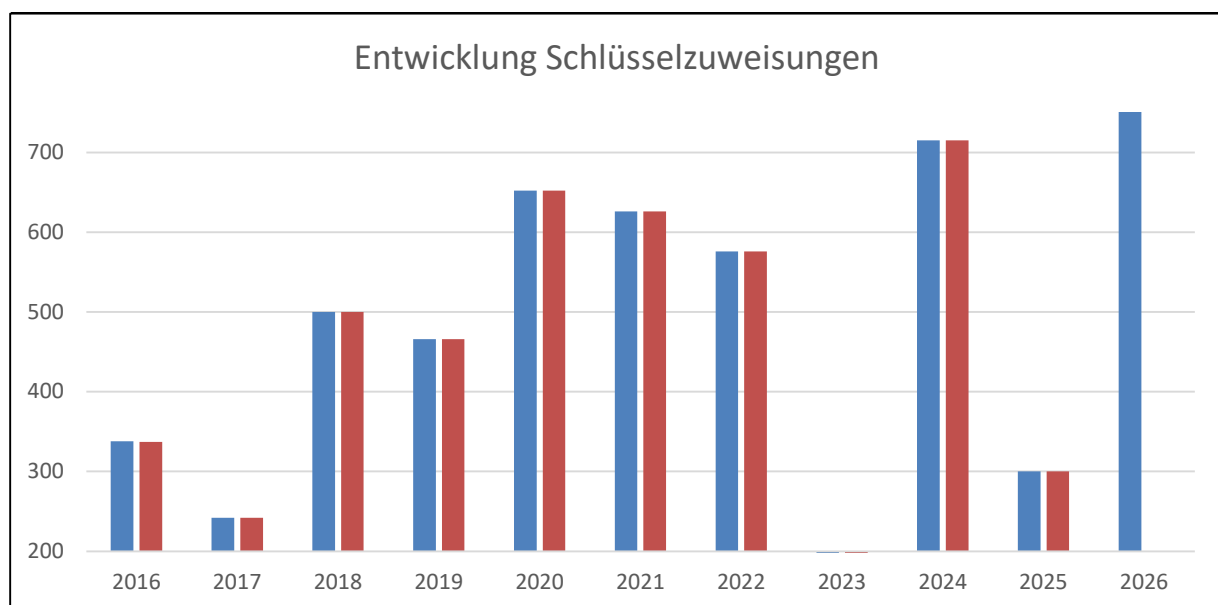
Auf eine Darstellung der Entwicklung in Diagrammform wird verzichtet.

## Kommunaler Finanzausgleich - Schlüsselzuweisung

Die Schlüsselzuweisung für 2026 wird gemäß dem Bescheid des Hessischen Finanzministeriums auf 837.251,00 Euro festgesetzt. Die sogenannte Umlagegrundlage – auch Finanzkraftzahl der Gemeinde genannt – von der auch die Kreis- und Schulumlage berechnet wird – beträgt rd. 4.388.779,00 Euro (Vorjahr: 4.395.189,00 Euro).

Die Schlüsselzuweisung wird mittels einer komplexen Berechnung durch das Finanzministerium unter Berücksichtigung der Grund- und Gewerbesteuer, der Gemeindeanteile an der Einkommen- und Umsatzsteuer, sowie der gezahlten Gewerbesteuerumlage ermittelt.

Schlüsselzuweisungen	2016	2017	2018	2019	2020	2021	2022	2023	2024	2025	2025
<b>Ansatz</b>	338	242	500	466	652	626	576	0	715	300	837
<b>Abrechnung</b>	337	242	500	466	652	626	576	0	715	300	



*Die gesetzliche Basis der Schlüsselzuweisungen bildet das „Finanzausgleichsgesetz“ (FAG), umgangssprachlich auch „Kommunaler Finanzausgleich“ (KFA) genannt. Dies sichert die angemessene Finanzausstattung der Gemeinden, Städte und Landkreise. Im Rahmen des KFA erhalten die Kommunen zur Erfüllung ihrer unterschiedlichen Aufgaben bestimmte finanzielle Leistungen des Landes. Mit dem **Kommunalen Finanzausgleich** wird die unterschiedliche Finanzkraft der Kommunen zu einem beträchtlichen Teil ausgeglichen.*

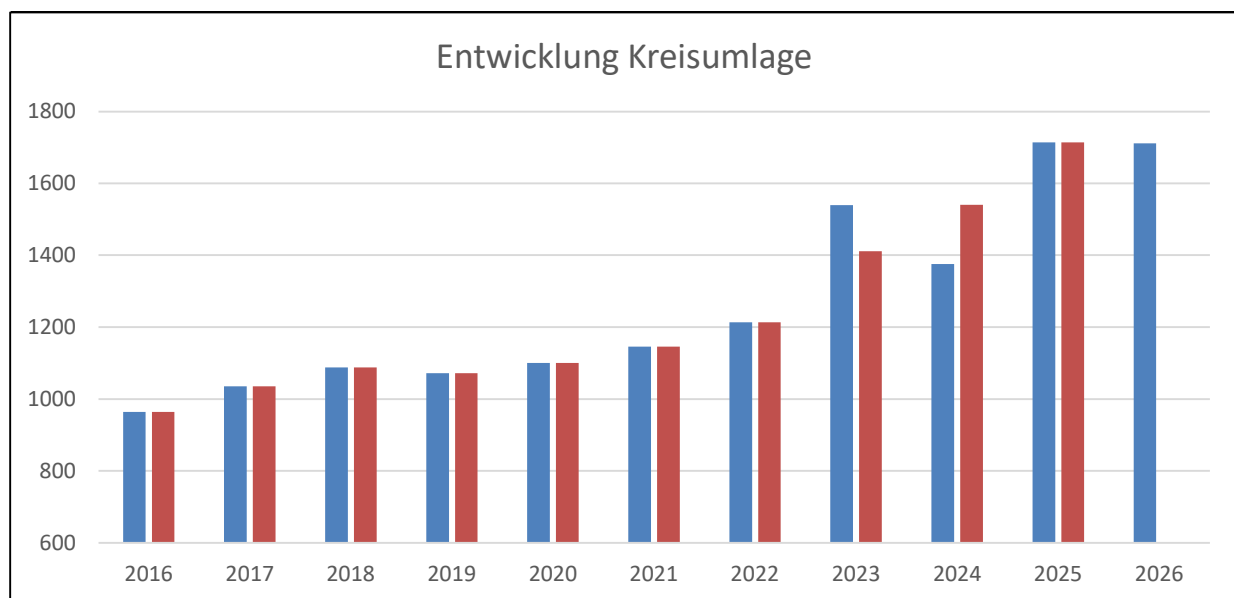
*Die Höhe der Zuweisung für die einzelnen Kommunen wird im Verhältnis zu anderen Kommunen nach ihrer Steuerkraft und ihrer durchschnittlichen Aufgabenbelastung bestimmt. Aufgrund des sog. „Ailsfeld-Urteils“ war der KFA ab 2016 neu zu regeln.*

## Kreisumlage / Schulumlage

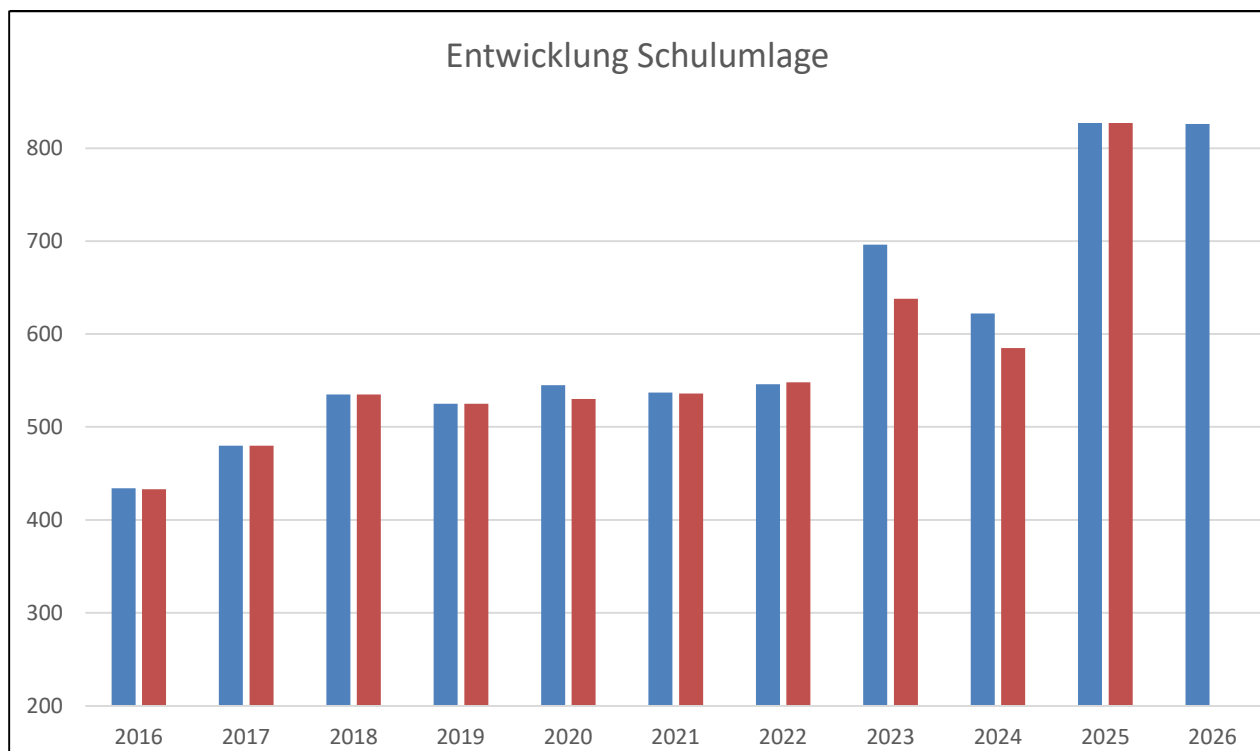
Im vorliegenden Haushaltsplan wird bei der Berechnung der Kreis- und Schulumlage von keiner Erhöhung ausgegangen. Die Kreisumlage wurde zuletzt im Jahr 2024 erhöht und bleibt voraussichtlich auch im kommenden Jahr bei 39,00%, die Schulumlage beträgt im Haushaltsplan 2026, wie im Jahr zuvor, 18,83%. Die im Finanzplanungserlass mitgeteilte Umlagegrundlage beträgt für 2025 4.388.779,00 Euro (Vorjahr: 4.395.189,00 Euro).

Für die Kreisumlage werden im Haushaltsplan somit 1.711.624,00 Euro (Vorjahr: 1.714.124,00 Euro) und für die Schulumlage 826.407,00 Euro (Vorjahr: 827.614,00 Euro) veranschlagt.

Kreisumlage	2016	2017	2018	2019	2020	2021	2022	2023	2024	2025	2026
<b>Ansatz</b>	964	1.035	1.088	1.072	1.100	1.146	1.213	1.539	1.375	1.714	1.711
<b>Abrechnung</b>	964	1.035	1.088	1.072	1.100	1.146	1.213	1.411	1.540	1.714	



Schulumlage	2016	2017	2018	2019	2020	2021	2022	2023	2024	2025	2025
<b>Ansatz</b>	434	480	535	525	545	537	546	696	622	827	826
<b>Abrechnung</b>	433	480	535	525	530	536	548	638	585	827	





## Gebührenhaushalte

Aufgrund der gesetzlichen Vorgaben sollen die Gebührenhaushalte ausgeglichen sein und unterliegen somit immer einer laufenden Überprüfung.

### a) Kindertagesstätte - Produktbereich 06



(Blick auf die Kindertagesstätte „Schlosszwerge“)

Die Kindergartengebührensatzung änderte sich zuletzt im August 2024. Hierbei wurde weiterhin die Einführung der Landeszuweisung zur Freistellung von Teilnahme- und Kostenbeiträgen für die Förderung in Tageseinrichtungen für Kinder ab dem vollendeten dritten Lebensjahr bis zum Schuleintritt berücksichtigt. Diese Förderung betrug für das Jahr 2024 rd. 168,70 Euro je Kind und Monat. Die genaue Höhe der Landesförderung für das Jahr 2026 wird mit Bescheid des Regierungspräsidiums Kassel voraussichtlich im Januar 2026 mitgeteilt.

Durch die im August 2024 beschlossene Kindergartengebührensatzung müssen sich die Eltern ab dem 01. Januar 2025 in ein Modul einwählen, aus denen sich die folgenden Gebühren ergeben:

### Krippenbereich (U3)

**30,- € monatlich pro täglicher Betreuungsstunde**

Betreuungsmodul	Tägliche Betreuungszeit	Kostenbeitrag monatlich	Davon freigestellt nach § 3	<b>Zu zahlender Kostenbeitrag</b>
Mini	07:00 – 12:00	150,- €	0,- €	<b>150,- €</b>
Midi	07:00 – 15:00	240,- €	0,- €	<b>240,- €</b>
Maxi	07:00 – 15:45	262,50 €	0,- €	<b>262,50 €</b>

### Kindergarten

**25,- € monatlich pro täglicher Betreuungsstunde**

Betreuungsmodul	Tägliche Betreuungszeit	Kostenbeitrag monatlich	Davon freigestellt nach § 3	<b>Zu zahlender Kostenbeitrag</b>
Mini	07:00 – 13:00	150,- €	150,- €	<b>0,- €</b>
Midi	07:00 – 15:00	200,- €	150,- €	<b>50,- €</b>
Maxi	07:00 – 16:30	237,50 €	150,- €	<b>87,50 €</b>

Im Haushaltsplan 2026 wird aufgrund der Moduleinwahlen, verbunden mit den wieder eingeführten Gebühren für den Kindergartenbereich, mit rund 104.325,- Euro Einnahmen gerechnet.

Entstehende Verpflegungskosten in der Kindertagesstätte (Mittagessen) werden in Höhe des Kostenaufwandes erstattet. Eine Belastung für den Haushalt findet hier nicht statt.

Für 2026 wird im Teilergebnishaushalt 063010 – Tageseinrichtungen für Kinder - mit einer Deckungslücke von ca. 699.235,00 Euro (Vorjahr: 764.951,00 Euro) gerechnet. Diese beachtliche Ergebnisverbesserung in den letzten zwei Jahren resultiert zum einen durch die Einführung von Modulen und zum anderen durch die Gebührenanpassungen in der Satzung. Durch die Moduleinwahlen kann nun der Personalbedarf genau berechnet und angepasst werden. Im Planjahr 2026 entstehen alleine 65.911,- Euro weniger Personalkosten – auch bedingt, durch die Elternzeit von zwei Mitarbeiterinnen. 19

Die Ergebnisverbesserung beträgt insgesamt rund 65.716,00 Euro im Vergleich zum Vorjahr. Weiterhin gilt es zu erwähnen, dass in diesen Beträgen bereits eine eventuelle tarifliche Lohnerhöhung in Höhe von 2,8% enthalten ist.

Auch der Umbau in der bestehenden Kindertagesstätte anstatt ein Krippenneubau hat sich als sinnvoll erwiesen. Der Bedarf an Krippenplätzen kann hierdurch gedeckt werden. Wurden in der Vergangenheit zwischen 80 und 90 Kindern täglich in der Kita betreut, so sind es derzeit fast konstant über 100 Kinder. Dies bedeutet einen Gemeindezuschuss pro Kind (bei angenommenen 100 Kindern) von jährlich 6.992,35 Euro = 582,70 Euro im Monat.

## **b) Abwasserbeseitigung (Produktbereich 11, 1110) und Wasserversorgung (Produktbereich 11, 1130)**

Eine Änderung der zum 01. Januar 2014 festgesetzten Gebühren für die Abwasserbeseitigung ist auch im Haushaltsjahr 2026 nicht vorgesehen. Größere investive Maßnahmen waren in den letzten Jahren nicht erforderlich, nachdem die EKVO-Forderungen bereits vor 2014 mit erheblichen Mitteln umgesetzt wurden.

Die Gebühren der Trinkwasserversorgung wurden zum 01. Januar 2020 angepasst und von 3,53 Euro/m<sup>3</sup> um 16 Cent (brutto) auf 3,69 Euro/m<sup>3</sup> erhöht. Für die Betriebsführung durch die EAM Netz GmbH im Bereich der Wasserversorgung, stehen im Haushaltsplan erneut 92.000,00 Euro zur Verfügung. Die Übernahme der Betriebsführung hat sich bereits im Jahr 2022 sowie 2023 deutlich bemerkbar gemacht, so wurde die Wasserabnahmemenge vom Wasserbeschaffungsverband durch die gezielte Leckageortung der EAM Netz GmbH sowie den Neubau der Trinkwasserleitung am Dreienberg, von rd. 97.000 m<sup>3</sup> auf rd. 65.000 m<sup>3</sup> im Jahr 2023 verringert. Im Jahr 2024 wurden nur noch rd. 25.000m<sup>3</sup> bezogen. Bei einem damaligen Bezugspreis von 2,44 Euro/m<sup>3</sup> entspricht dies einer Ersparnis von rd. 160.000,00 Euro. Diese Einsparungen ermöglichen es, den Wasserpreis auch im Jahr 2026 konstant zu halten, wenngleich die Gebühren durch ein externes Büro in naher Zukunft nochmal kalkuliert werden müssen. Es ist im Haushaltsjahr 2026 der Ersatzneubau eines PE-Röhrenbehälter für den Hochbehälter Motzfeld alt investiv geplant.

Eine Gebührenanpassung für Wasser ist im Jahr 2026 erstmal nicht vorgesehen.

<u>Abwassergebühren:</u>		(alle OT)
Schmutzwasser	3,90 Euro/m <sup>3</sup>	
Niederschlagswasser	0,50 Euro/m <sup>2</sup> versiegelte Fläche.	

<u>Trinkwassergebühren (brutto):</u>	3,69 Euro/m <sup>3</sup> (netto: 3,45 EUR/m <sup>3</sup> )	(alle OT)
--------------------------------------	--	-----------



(Blick auf die neue Leitungstechnik im Hochbehälter Lautenhausen)

### **c) Friedhöfe - Produktbereich 13**

Die Friedhofsordnung und die Friedhofsgebührenordnung der Gemeinde Friedewald wurden im Jahr 2024 grundlegend neu erstellt. Auf Grund der beschlossenen Übernahme der Friedhöfe der Ortsteile Motzfeld, Lautenhausen und Hillartshausen zum 01. Januar 2021 ergaben sich in den neuen Satzungen diverse Anpassungen, die entsprechend berücksichtigt und fortgeführt wurden.

Das Defizit des Produktbereichs 133010 beläuft sich im Jahr 2026 auf voraussichtlich 34.603,00 Euro für sämtliche Friedhöfe (Vorjahr 64.710,00 Euro). Grund für die Ergebnisverbesserung ist, dass in diesem Haushaltsjahr keine größeren Investitionen geplant sind. Im vergangenen Jahr sah der Haushaltsplan Gelder für die Instandsetzung der Friedhofshalle in Friedewald, die Herstellung einer neuen Friedhofshecke in Motzfeld, sowie ein neues Tor am Friedhof in Lautenhausen vor.



(Blick auf die Sanierungsarbeiten der Friedhofshalle Hillartshausen)

#### **d) Bürgerhäuser - Produktbereich 15 – Teilergebnishaushalt 153010**

Corona bedingt waren in den Jahren 2020 und 2021 so gut wie keinerlei Benutzung der Dorfgemeinschaftshäuser möglich. Erst ab dem 3. Quartal 2021 war die Vermietung der Gemeinschaftseinrichtung wieder möglich. Dies insbesondere auch aufgrund der Fertigstellung der Festhalle Friedewald, die derzeit eine große Nachfrage erfährt. In den Sommermonaten 2026 ist die Festhalle schon fast jedes Wochenende reserviert.

Die Gemeindevertretung hat in seiner Sitzung am 10. Juli 2024 die Benutzungs- und Gebührensatzung neu gefasst. Insgesamt wurden hier hauptsächlich die Benutzungs- und verbrauchsgebühren angepasst.

Eine Kostendeckung kann durch den Betrieb der Bürgerhäuser wie in der Vergangenheit nicht erreicht werden. Für das Jahr 2026 wird mit einem Fehlbetrag von 164.030,00 Euro (Vorjahr: 160.340,00 Euro) gerechnet. Der Fehlbetrag enthält unter anderem die hohe Abschreibung der Maßnahme „Umbau Festhalle“ sowie den dazugehörigen laufenden Betriebskosten (Unterhaltungen, Wartungen).



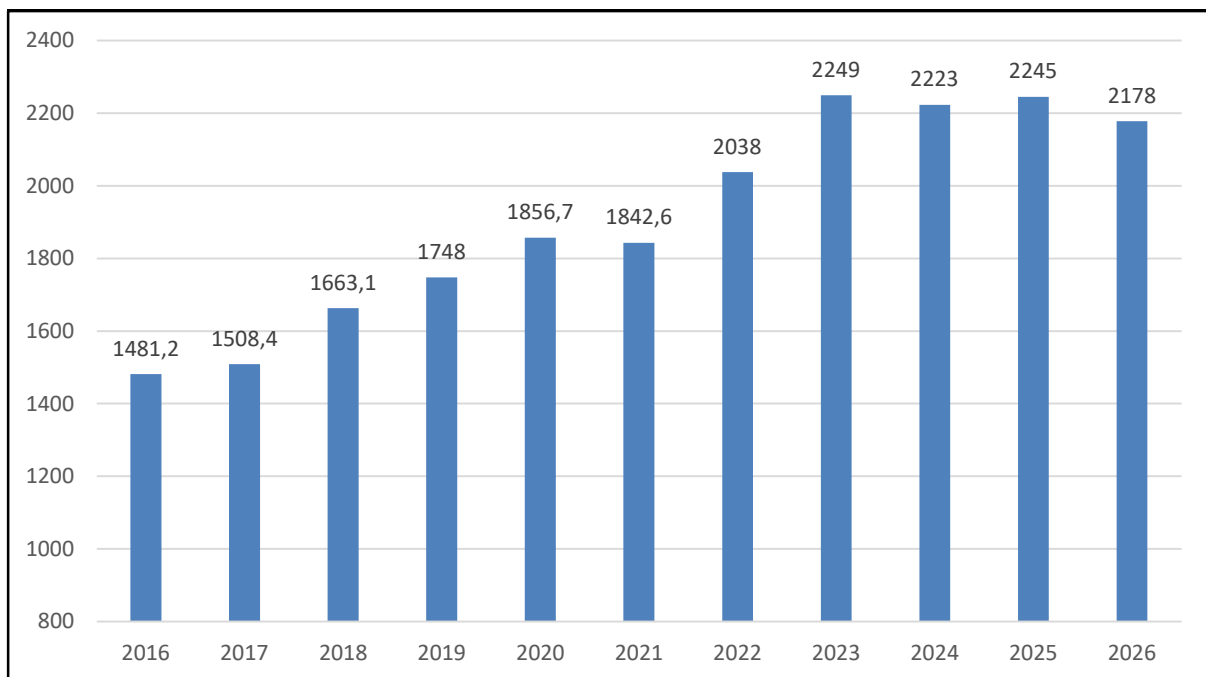
(Neuer Eingangsbereich der sanierten Festhalle Friedewald)

## Personalkosten und Stellenplan 2026

### Personalkosten:

Die Personalkosten für das Jahr 2026 werden in Höhe von 1.955.884,00 Euro (Vorjahr: 2.011.383,00 Euro) und die Versorgungsaufwendungen in Höhe von 221.930,00 Euro (Vorjahr: 234.376,00 Euro), zusammen 2.177.814,00 Euro (Vorjahr: 2.245.759,00 Euro), veranschlagt. Dies entspricht einer Minderung von 67.945,00 Euro.

Die Entwicklung der Gesamtpersonalkosten seit dem Jahr 2016 ist der nachstehenden Grafik zu entnehmen.



(Beträge in TEuro. Von 2016 bis 2020 lt. JA – 2021 und 2026 lt. Ansatz)

Im vorliegenden Haushaltsplan wurde mit einer möglichen tariflichen Gehaltssteigerung ab dem 01. Januar 2026 in Höhe von 2,8% gerechnet, dies entspricht insgesamt eine Lohnkostensteigerung in Höhe von rd. 63.000,00 Euro. Es kommt im Vergleich zum Vorjahr jedoch nur zu einer Minderung in Höhe von 67.945,00 Euro. Dies ist unter anderem auf Mitarbeiterinnen in Elternzeit und auf die Optimierung der Stellenbesetzungen nach dem tatsächlichen Bedarf im Bereich der Kindertagesstätte zurückzuführen. Weiterhin ist eine Stelle im Bau- und Liegenschaftsamt nicht mehr beplant worden.

## **Stellenplan:**

Im Bereich der Finanzverwaltung ist aufgrund der Übertragung von besonderen Aufgaben und gesetzlichen Bestimmungen im Jahr 2026 eine Höhergruppierung in die Entgeltgruppe 8 vorgesehen. Im Bereich des Einwohnermeldeamtes ist aufgrund gesetzlicher Vorgaben und einer abgeschlossenen Fortbildung die Höhergruppierung in die Entgeltgruppe 7 vorgesehen.

In der Kindertagesstätte „Schlosszwerge“ werden im Stellenplan 2026 17,83 Stellen ausgewiesen. Die Personalplanung erfolgt im Hinblick auf die Stundenvorgaben des Hessischen Kinder- und Jugendhilfegesetzbuches (HJKGB) sowie im Hinblick auf die Förderung gemäß Kinderförderungsgesetz. Im Stellenplan 2026 sind 15,83 Personalstellen sowie je eine Stelle als stellv. Leitung und Kindergartenleitung geplant. Die weiteren Stellen betreffen die Raumpflege sowie Praktikantinnen und Minijobber.

## **Interne Leistungsverrechnung**

Im Rahmen der Regelungen des § 14 der GemHVO soll die Erstattung von Verwaltungskosten und sonstigen Gemeinkosten zwischen den verschiedenen Kostenstellen veranschlagt werden.

Zur Erarbeitung der Grundlagen muss zukünftig die Erfassung über einen repräsentativen Zeitraum erfolgen. Diese Berechnungen werden aktuell von der Finanzabteilung vorgenommen und in den Jahresabschlüssen 2025 ff. berücksichtigt. Eine Haushaltsveranschlagung ist ab dem Jahre 2026 auf Basis der Abrechnungen 2024/2025 geplant.

Im Bereich der Gebührenbetrachtung, insbesondere bei der Berechnung der Wasser- und Abwassergebühren, erfolgt eine Berücksichtigung der ILV bereits seit Jahren.

## **Führung eines Nachweises über die den in der Gemeindevertretung der Gemeinde Friedewald vertretenen Fraktionen zur Verfügung gestellten Mittel nach § 36a HGO**

Auf der Grundlage von § 36a Absatz 4 HGO in Verbindung mit § 2 GemHVO ist dem Erläuterungsbericht eine Übersicht der pauschal an die Fraktionen zur Selbstbewirtschaftung gezahlten Mittel beizufügen.

Im Haushaltsplan 2026 der Gemeinde Friedewald werden unter der Kostenstelle „01101006-Fraktionen“ keine Mittel bereitgestellt.

## **Aufbau des Liquiditätspuffers gemäß § 106 Absatz 1 HGO**

Seit 01. Januar 2019 sind die Gemeinden verpflichtet, einen Liquiditätspuffer nach Maßgabe des § 106 HGO zu bilden, um die Sicherstellung der Zahlungsfähigkeit und die Vermeidung von Liquiditätskrediten zu gewährleisten. Der Liquiditätspuffer ist als ungebundene Liquidität anzusehen.

Im Hinblick auf die allgemein problematischen Haushaltsentwicklungen erfolgt daher keine aufsichtliche Beanstandung, wenn infolge der prognostizierten Entwicklung im Finanzhaushalt Kommunen den Puffer nicht bilden bzw. bis zum Jahresende nicht mehr vollständig vorhalten können (s. h. Finanzplanungserlass 2025).

## **Finanzplan / Investitionsprogramm der Gemeinde Friedewald für den Planungszeitraum 2025 bis 2029**

Nach § 101 Abs. 1 HGO hat die Gemeinde eine fünfjährige Finanzplanung zugrunde zu legen. Das erste Planungsjahr ist das vergangene Haushaltsjahr. Der Finanzplan der Gemeinde Friedewald für den Planungszeitraum 2025 bis 2029 wurde fortgeschrieben.

Der Finanzplan sowie das Investitionsprogramm sind Bestandteil des Tabellenteils des Haushaltsplans und werden wieder entsprechend übersichtlich dargestellt.

In 2026 wird das Ziel eines ausgeglichenen Ergebnishaushalts erreicht. Wie der Entwicklung des Gesamtergebnishaushalts zu entnehmen ist, wird planerisch in den Folgejahren die Erfüllung eines ausgeglichenen Ergebnishaushalts wieder erreicht:

- 2026: + 302.187,00 Euro
- 2027: + 456.517,00 Euro
- 2028: + 431.067,00 Euro

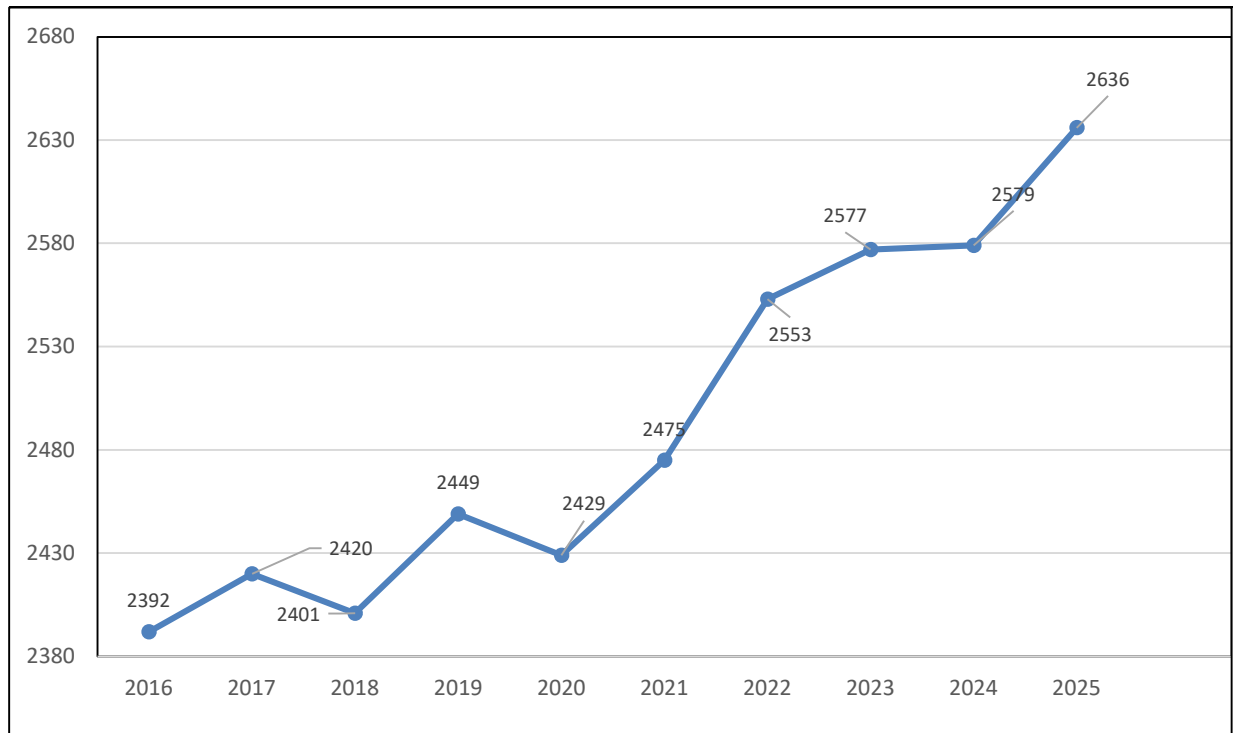
Aufgrund diverser, investiver Maßnahmen bedarf es auch im Jahr 2026 einer Kreditaufnahme in Höhe von 630.600,00 Euro. Hierdurch sollen unter anderem die Anschaffungen für unsere Feuerwehr, der Investitionszuschuss für den Wasserbeschaffungsverband, die Einführung von digitalen Wasserzählern, der Ersatzneubau eines PE-Röhrenbehälter für den Hochbehälter Motzfeld alt und die Finanzierung von vielen weiteren kleinen Projekten gesichert werden.

Für die Jahre 2026 - 2029 liegen die Schwerpunkte im Finanzplan auf der notwendigen Umstrukturierung der Abwasserentsorgung Friedewalds, wo derzeit bei Auflösung der Kläranlage des Kernortes ein Anschluss an die Anlage der Kreisstadt Bad Hersfeld mittels Druckleitung favorisiert wird. Da dieses Projekt nun strukturiert vorangetrieben wird, ist nun endlich mit der Umsetzung in den nächsten Jahren zu rechnen.

Weiterhin ist auch in den Folgejahren ein Investitionszuschuss für den Wasserbeschaffungsverband enthalten.

## Statistische Daten:

### Entwicklung der Einwohnerzahlen 2016 bis 2025



2016 – 2025 lt. HSL

Stellenplan  
für das Haushaltsjahr  
**2026**



**Stellenplan Teil B/C: Beschäftigte**

Produktgruppe	Gliederungsplan	Entgeltgruppe															Arbeitsnehmer zus. 2026	Zahl der Stellen nach d. Stellenplan 2025	Zahl der am 30.6.25 tats. bes. Stellen	Vermerke Erläuterungen	freie Vereinbarung a)															
		TVöD																																		
		1	2	3	4	5	6	7	8	9	10	11	12	13	14	15						S2	S8a	S9	S12	S15	Azubi									
0120	Hauptverwaltung	0,4								2,0													2,4	1,4	0,0										6,0	
0130	Finanzverwaltung						0,8	0,9															1,7	1,9	1,9											
0140	Bauhofverwaltung	0,1			1,0	1,0																	3,1	3,0	3,0											1,0
0220	Standesamtsverw.							1,0															1,0	1,0	1,0											
0220	Sicherheit und Ordnung (EWO)					1,0																	1,0	1,0	1,0											
0230	Brandschutz																						0,0	0,1	0,1											1,0
0630	Tageseinrichtungen f. Kinder	1,0														15,8			1,0	1,0	1 b)		18,8	18,7	14,7											2,0
1010	Bauordnung u. Grundstücksordnung							1,0															1,0	1,6	1,0											
1110	Abwasserbes.																						0,0	0,0	0,5											
1130	Wasserversorgung																						0,0	0,0	0,0											
1220	Straßenreinigung																						0,0	0,0	0,0											
1520	Tourismuskoförderung																						0,0	0,0	1,0											
1530	Allg. Einrichtungen																						0,0	0,0	0,0											5,0
Stellenplan 2026		0,0	1,5	0,0	0,0	1,0	1,0	2,0	0,8	2,9	0,0	2,0	0,0	0,0	0,0	0,0	15,8	0,0	1,0	1,0	1,0	29,0	28,7	24,2											16,0	
Stellenplan 2025			1,6			1,0	2,0	1,0	0,6	2,9	0,0	2,0				0,8	14,9	0,0	1,0	1,0		28,8														16,0
Zahl der am 30.6.2025 besetzten Stellen			1,5			1,0	2,0	1,0	0,0	2,9	0,0	1,0				0,0	14,9	0,0	0,0	1,0		25,3													16,0	

- Erläuterungen: a) Minijobs werden künftig nur noch nachrichtlich aufgeführt  
b) Praktikant/fin im Anerkennungs-jahr (informativ)

**Stellenplan Teil D: Zusammenstellung**

Produktgruppe	Gliederung	Zahl der Stellen 2026			Zahl der Stellen 2025			Zahl der tats. besetzten Stellen am 30.06.2025			Minijobs 2026
		Beamte	Arbeitnehmer (Teil B+C)	Insgesamt	Beamte	Arbeitnehmer (Teil B+C)	Insgesamt	Beamte	Arbeitnehmer (Teil B+C)	Insgesamt	
0110	Gemeindeorgane	1,0		1,0	1,0		1,0	1,0		1,0	
0120	Hauptverwaltung		2,4	2,4		1,4	1,4		0,0	0,0	6,0
0130	Finanzverwaltung		1,7	1,7		1,9	1,9		1,9	1,9	
0140	Bauhofverwaltung		3,1	3,1		3,0	3,0		3,0	3,0	1,0
0220	Standesamtsverw.		1,0	1,0		1,0	1,0		1,0	1,0	
0220	Sicherheit u. Ordnung (EWO)		1,0	1,0		1,0	1,0		1,0	1,0	
0230	Brandschutz		0,0	0,0		0,1	0,1		0,1	0,1	1,0
0630	Tageseinr. f. Kinder		18,8	18,8		18,7	18,7		14,7	14,7	2,0
1010	Bau- und Grundstücksordnung		1,0	1,0		1,6	1,6		1,0	1,0	
1110	Abwasserbeseitigung		0,0	0,0		0,0	0,0		0,5	0,5	
1130	Wasserversorgung		0,0	0,0		0,0	0,0		0,0	0,0	
1220	Straßenreinigung		0,0	0,0		0,0	0,0		0,0	0,0	1,0
1520	Tourismusförderung		0,0	0,0		0,0	0,0		1,0	1,0	
1530	Allgem. Einrichtungen		0,0	0,0		0,0	0,0		0,0	0,0	5,0
	Insgesamt	1,0	29,0	30,0	1,0	28,7	29,7	1,0	24,2	25,2	16,0

# Übersicht über die Verpflichtungsermächtigungen

Haushaltsjahr  
**2026**

## **Übersicht über die Verpflichtungsermächtigungen 2026**

Für 2026 werden keine Verpflichtungsermächtigungen angesetzt.  
Siehe auch § 3 der Haushaltssatzung.

Übersicht  
über den voraussichtlichen  
Stand der Verbindlichkeiten  
für das Haushaltsjahr  
**2026**

## Übersicht über den voraussichtlichen Stand der Verbindlichkeiten gegen Kreditinstitute

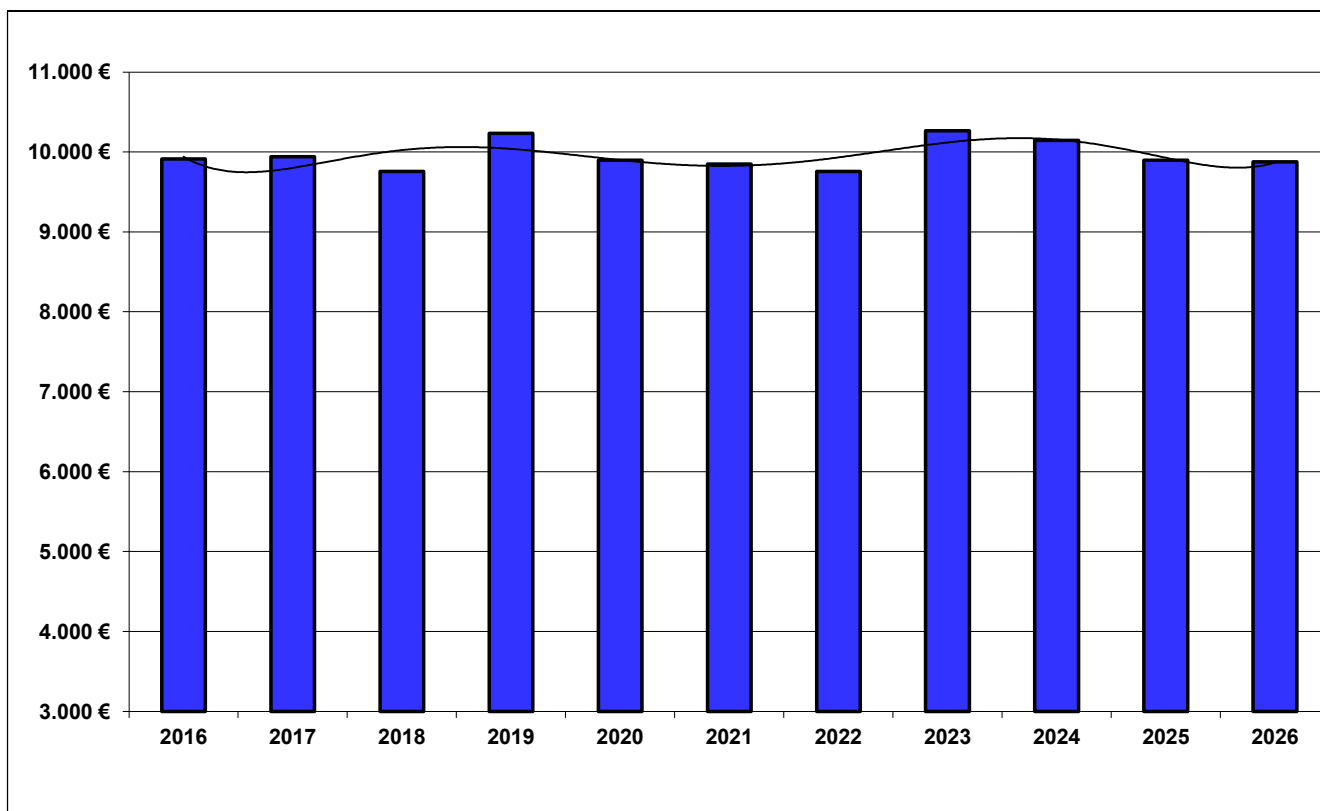
in 1.000 EUR

Art	Stand zu Beginn des Vorjahres 2025	Stand zu Beginn des Haus- haltsjahres 2026	Voraus. Stand zum Ende des Haus- haltsjahres 2026
1	2	3	4
<b>1. Verbindlichkeiten aus Anleihen</b>			
<b>2. Verbindlichkeiten aus Krediten v.</b>			
2.1 Bund, LAF, ERP-Sondervermögen			
2.2 Land	10	5	0
2.3 Gemeinden und Gemeindeverbänden			
2.4 Zweckverbände u. dgl.			
2.5 Sonstiger öffentlicher Bereich			
2.6 Kreditmarkt	9.935	9.698	9.698
2.7 Sonderinvestitionsprogramm	208	192	176
<b>Summe</b>	<b>10.143</b>	<b>9.895</b>	<b>9.874</b>

### Entwicklung der Verbindlichkeiten gegen KI - 2016 bis 2026 in Euro

<b>Jahr</b>	<b>Stand zu Beginn des Jahres</b>	<b>Tilgung ohne Umschuldung</b>	<b>Kreditaufnahme ohne Umschuldung</b>	<b>Berichtigung / Zugänge</b>	<b>Stand am Ende des Jahres</b>
2016	10.314.309,44	599.082,24	0	* 196.761,22	9.911.988,42
2017	9.911.988,42	348.431,50	374.786,00	0	9.938.342,92
2018	9.938.342,92	383.223,23	200.000,00		9.755.119,69
2019	9.755.119,69	424.104,01	900.000,00		10.231.015,68
2020	10.231.015,68	490.178,66	225.000,00		9.965.837,02
2021	9.965.837,02	517.263,54	400.000,00		9.848.573,48
2022	9.848.573,48	543.874,02	450.000,00		9.754.699,46
2023	9.754.699,46	591.009,47	1.100.000,00		10.263.689,99
2024	10.263.689,99	600.469,68	480.000,00		10.143.205,07
2025	10.143.205,07	637.710,19	389.600,00		9.895.094,88
2026	9.895.094,88	651.494,55	630.600,00		9.874.200,33

\* Zugang aus Prolongation bestehender Darlehen.





Übersicht über den  
voraussichtlichen Stand der  
Rücklagen und Rückstellungen  
für das Haushaltsjahr  
**2026**

Art	Stand zu Beginn des Vorjahres 2025	Stand zu Beginn des Haushalts- jahres 2026	Voraus. Stand zum Ende des Haushaltsjahres 2026
1	2	3	4
<b>1. Rücklagen und Sonderrücklagen</b>	<b>2.783</b>	<b>1.880</b>	<b>1.887</b>
1.1 Rücklage aus Überschüssen des ordentlichen Ergebnisses	2.469	1.566	1.573
1.2 Rücklage aus Überschüssen des außerordentlichen Ergebnisses	314	314	314
1.3 Zweckgebundene Rücklagen			
1.4 Sonderrücklagen			
1.5 Stiftungskapital			
1.6 Sonstige Sonderrücklagen			
<b>2. Rückstellungen</b>	<b>1.407</b>	<b>1.356</b>	<b>1.366</b>
2.1 Rückstellungen für Pensionsverpflichtun- gen auf Grund von beamtenrechtlichen oder vertraglichen Ansprüchen	1.098	1.056	1.065
2.2 Rückstellungen aus Beihilfeverpflichtungen gegenüber Versorgungsempfängern, Be- amten und Arbeitnehmern	218	209	210
2.3 Rückstellungen aus Bezüge- und Entgelt- zahlungen für Zeiten der Freistellung von der Arbeit im Rahmen von Altersteilzeitar- beit und ähnlichen Maßnahmen			
2.4 Rückstellungen für im Haushaltsjahr unter- lassene Aufwendungen für Instandhaltung, die im folgenden Haushaltsjahr nachgeholt werden sollen			
2.5 Rückstellungen für die Rekultivierung und Nachsorge von Abfalldeponien			
2.6 Rückstellungen für die Sanierung von Alt- lasten			
2.7 Rückstellungen für unbestimmte Aufwen- dungen für Umlagen nach dem Finanzaus- gleichsgesetz und für ungewisse Verbind- lichkeiten im Rahmen von Steuerschuld- verhältnissen			
2.8 Rückstellungen für drohende Verpflichtun- gen aus Bürgschaften, Gewährleistungen und anhängigen Gerichtsverfahren	3	3	3
2.9 Rückstellungen für drohende Verluste aus schwebenden Geschäften			
2.10 Sonstige Rückstellungen	88	88	88
<b>Summe</b>	<b>4.190</b>	<b>3.236</b>	<b>3.253</b>

(Rückstellungen vorbehaltlich der Jahresabschlüsse)

### Entwicklung der Versorgungsrücklage 31.12.2024 bis 31.12.2026

Rücklagen- bestand am 31.12.2024	Zugänge 2025	Abgänge 2025	Rücklagen- bestand am 31.12.2025	voraus. Zugänge 2026	voraus. Abgänge 2026	voraus. Rücklagen- bestand am 31.12.2026
€	€	€	€	€	€	€
71.361,22	4.979,00	0,00	76.340,22	8.872,00	0,00	85.212,22

# Tabellenteil zum Haushaltsplan der Gemeinde Friedewald

## Haushaltsjahr **2026**

- 1. Gesamtergebnishaushalt mit Finanzplanung**
- 2. Gesamtfinanzenhaushalt mit Finanzplanung**
- 3. Investitionsprogramm mit Finanzplanung**
- 4. Teilergebnishaushalte mit Finanzplanung**
- 5. Teilfinanzhaushalte mit Finanzplanung**
- 6. Investitionen und Investitionsplanung**
- 7. Mittelfristige Ergebnisplanung**
- 8. Ergänzung zur mittelfristigen Ergebnisplanung**



## Haushalt 2026

### Ergebnishaushalt 2026

Gemeinde Friedewald



Nr.	Konten	Bezeichnung	Ergebnis des Jahresabschlusses 2024	Haushaltsansatz		Planungsdaten		
				2025	2026	2027	2028	2029
01	50	Privatrechtliche Leistungsentgelte	-15.263	-36.116	-40.148	-58.292	-58.292	-58.292
02	51	Öffentlich-rechtliche Leistungsentgelte	-1.359.517	-1.386.780	-1.430.135	-1.430.135	-1.430.135	-1.430.135
03	548-549	Kostensersatzleistungen und -erstattungen	-18.993	-17.400	-17.400	-16.300	-17.400	-16.300
04	52	Bestandsveränderungen und aktivierte Eigenleistungen						
05	55	Steuern u. steuerähnliche Erträge einschl. Erträge aus gesetzlichen Umlagen	-4.082.809	-4.165.172	-4.165.018	-4.383.796	-4.632.075	-4.715.281
06	547	Erträge aus Transferleistungen	-104.806	-108.403	-112.197	-115.563	-119.607	-123.196
07	540-543	Erträge aus Zuweisungen und Zuschüssen für laufende Zwecke u. allgemeine Umlagen	-1.324.567	-821.902	-1.333.500	-1.523.801	-1.529.251	-1.589.507
08	546	Erträge aus der Auflösung von Sonderposten aus Investitionszuweisungen, -zuschüssen u. Investitionsbeiträgen	-435.064	-416.610	-426.046	-426.286	-426.367	-426.227
09	53	Sonstige ordentliche Erträge	-118.711	-133.348	-83.448	-83.448	-83.448	-83.448
10		<b>Summe der ordentlichen Erträge (Nr. 1 bis 9)</b>	<b>-7.459.730</b>	<b>-7.085.731</b>	<b>-7.607.892</b>	<b>-8.037.621</b>	<b>-8.296.575</b>	<b>-8.442.386</b>
11	62, 63, 640-643, 647-649, 65	Personalaufwendungen	2.005.730	2.011.383	1.955.884	2.023.018	2.084.054	2.147.050
12	644-646	Versorgungsaufwendungen	272.485	234.376	221.930	231.033	240.533	250.453
13	60, 61, 67-69	Aufwendungen für Sach- und Dienstleistungen	1.699.858	1.708.642	1.581.833	1.580.579	1.598.830	1.615.385
14	66	Abschreibungen	1.024.211	989.810	996.156	996.156	996.156	996.156
15	71	Aufwendungen für Zuweisungen und Zuschüsse sowie besondere Finanzaufwendungen	64.056	89.000	99.606	94.676	96.259	97.858
16	73	Steueraufwendungen einschl. Aufwendungen aus gesetzlichen Umlageverpflichtungen	2.276.592	2.771.928	2.604.310	2.643.872	2.658.126	2.738.317
17	72	Transferaufwendungen						
18	70, 74, 76	Sonstige ordentliche Aufwendungen	1.601	2.800	2.800	2.800	2.800	2.800
19		<b>Summe der ordentlichen Aufwendungen (Nr. 11 bis 18)</b>	<b>7.344.532</b>	<b>7.807.939</b>	<b>7.462.519</b>	<b>7.572.134</b>	<b>7.676.758</b>	<b>7.848.019</b>
20		<b>Verwaltungsergebnis (Nr. 10 ./ Nr. 19)</b>	<b>-115.197</b>	<b>722.208</b>	<b>-145.373</b>	<b>-465.487</b>	<b>-619.817</b>	<b>-594.367</b>
21	56, 57	Finanzerträge	-26.315	-6.300	-48.300	-48.300	-48.300	-48.300
22	77	Zinsen und andere Finanzaufwendungen	194.558	187.100	187.100	211.600	211.600	211.600
23		<b>Finanzergebnis (Nr. 21 ./ Nr. 22)</b>	<b>168.243</b>	<b>180.800</b>	<b>138.800</b>	<b>163.300</b>	<b>163.300</b>	<b>163.300</b>
24		<b>Gesamtbetrag der ordentlichen Erträge (Nr. 10 und Nr. 21)</b>	<b>-7.486.045</b>	<b>-7.092.031</b>	<b>-7.656.192</b>	<b>-8.085.921</b>	<b>-8.344.875</b>	<b>-8.490.686</b>
25		<b>Gesamtbetrag der ordentlichen Aufwendungen (Nr.19 und Nr.22)</b>	<b>7.539.091</b>	<b>7.995.039</b>	<b>7.649.619</b>	<b>7.783.734</b>	<b>7.888.358</b>	<b>8.059.619</b>
26		<b>Ordentliches Ergebnis (Nr.24 ./ Nr.25)</b>	<b>53.046</b>	<b>903.008</b>	<b>-6.573</b>	<b>-302.187</b>	<b>-456.517</b>	<b>-431.067</b>
27	59	Außerordentliche Erträge	-9.599					
28	79	Außerordentliche Aufwendungen	98					

## Haushalt 2026

### Ergebnishaushalt 2026

Gemeinde Friedewald



		Haushaltsansatz			Planungsdaten			
Nr.	Konten	Bezeichnung	Ergebnis des Jahresabschluss es 2024	2025	2026	2027	2028	2029
29		<b>Außerordentliches Ergebnis (Nr. 27 ./Nr. 28)</b>	<b>-9.501</b>					
30		<b>Jahresergebnis (Nr. 26 und Nr. 29)</b>	<b>43.544</b>	<b>903.008</b>	<b>-6.573</b>	<b>-302.187</b>	<b>-456.517</b>	<b>-431.067</b>
		Nachrichtlich (§2 Abs. 4 GemHVO):						

## Haushalt 2026

### Finanzhaushalt 2026

Gemeinde Friedewald



			Haushaltsansatz		Planungsdaten			
Nr.	Konten	Bezeichnung	Ergebnis des Jahresabschlusses 2024	2025	2026	2027	2028	2029
01	810	Privatrechtliche Leistungsentgelte	17.900	36.116	40.148	58.292	58.292	58.292
02	811	Öffentlich-rechtliche Leistungsentgelte	1.300.614	1.386.780	1.430.135	1.430.135	1.430.135	1.430.135
03	812	Kostensersatzleistungen und -erstattungen	21.175	17.400	17.400	16.300	17.400	16.300
04	814	Einzahlungen aus Steuern und steuerähnlichen Erträgen einschließlich Erträgen aus gesetzlichen Umlagen	3.594.037	4.165.172	4.165.018	4.383.796	4.632.075	4.715.281
05	815	Einzahlungen aus Transferleistungen	104.806	108.403	112.197	115.563	119.607	123.196
06	816	Zuweisungen und Zuschüsse für laufende Zwecke und allgemeine Umlagen	1.257.494	934.762	1.444.260	1.632.531	1.634.681	1.589.507
07	817	Zinsen und sonstige Finanzeinzahlungen	25.822	6.300	48.300	48.300	48.300	48.300
08	813, 828	Sonstige ordentliche Einzahlungen und sonstige außerordentliche Einzahlungen, die sich nicht aus Investitionstätigkeit ergeben	47.419	133.348	83.448	83.448	83.448	83.448
<b>09</b>		<b>Summe der Einzahlungen aus laufender Verwaltungstätigkeit (Nrn. 1 bis 8)</b>	<b>6.369.267</b>	<b>6.788.281</b>	<b>7.340.906</b>	<b>7.768.365</b>	<b>8.023.938</b>	<b>8.064.459</b>
10	830	Personalauszahlungen	-2.020.484	-2.011.383	-1.955.884	-2.023.018	-2.084.054	-2.147.050
11	831	Versorgungsauszahlungen	-282.229	-231.876	-219.430	-228.533	-238.033	-247.953
12	832	Auszahlungen für Sach- und Dienstleistungen	-1.696.640	-1.708.642	-1.581.833	-1.580.579	-1.598.830	-1.615.385
13	833	Auszahlungen für Transferleistungen						
14	834	Auszahlungen für Zuweisungen und Zuschüsse für laufende Zwecke sowie besondere Finanzauszahlungen	-64.897	-89.000	-99.606	-94.676	-96.259	-97.858
15	835	Auszahlungen f. Steuern einschl. Auszahlungen aus gesetzl. Umlageverpflichtungen	-2.494.076	-2.771.928	-2.604.310	-2.643.872	-2.658.126	-2.738.317
16	836	Zinsen und ähnliche Auszahlungen	-197.164	-187.100	-187.100	-211.600	-211.600	-211.600
17	837, 848	Sonstige ordentliche Auszahlungen und sonstige außerordentliche Auszahlungen, die sich nicht aus Investitionstätigkeit ergeben	-34.823	-2.800	-2.800	-2.800	-2.800	-2.800
<b>18</b>		<b>Summe der Auszahlungen aus laufender Verwaltungstätigkeit (Nrn. 10 bis 17)</b>	<b>-6.790.312</b>	<b>-7.002.729</b>	<b>-6.650.963</b>	<b>-6.785.078</b>	<b>-6.889.702</b>	<b>-7.060.963</b>
<b>19</b>		<b>Zahlungsmittelüberschuss oder Zahlungsmittelbedarf aus laufender Verwaltungstätigkeit (Saldo aus Nrn. 9 und 18)</b>	<b>-421.045</b>	<b>-214.448</b>	<b>689.943</b>	<b>983.287</b>	<b>1.134.236</b>	<b>1.003.496</b>
20	820	Einzahlungen aus Investitionszuweisungen und -zuschüssen sowie aus Investitionsbeiträgen;	128.541	27.000	106.000	168.000	888.000	888.000
		davon zweckgebundene Einzahlungen für die ordentliche Tilgung von Investitionskrediten						

## Haushalt 2026

### Finanzhaushalt 2026

Gemeinde Friedewald



Nr.	Konten	Bezeichnung	Ergebnis des Jahresabschlusses 2024	Haushaltsansatz		Planungsdaten		
				2025	2026	2027	2028	2029
21	822	Einzahlungen aus Abgängen von Vermögensgegenständen des Sachanlagevermögens und des immateriellen Anlagevermögens	7.800	20.000	20.000	20.000	20.000	20.000
22	823	Einzahlungen aus Abgängen von Vermögensgegenständen des Finanzanlagevermögens						
<b>23</b>		<b>Summe der Einzahlungen aus Investitionstätigkeit (Nrn. 20 bis 22)</b>	<b>136.341</b>	<b>47.000</b>	<b>126.000</b>	<b>188.000</b>	<b>908.000</b>	<b>908.000</b>
24	841	Auszahlungen für den Erwerb von Grundstücken und Gebäuden	-68.103	-20.000	-10.000	-10.000	-10.000	-10.000
25	842	Auszahlungen für Baumaßnahmen	-87.065	-168.800	-543.000	-390.000	-1.040.000	-1.040.000
26	840, 843	Auszahlungen für Investitionen in das sonstige Sachanlagevermögen und immaterielle Anlagevermögen	-121.056	-247.800	-203.600	-183.000	-178.000	-178.000
27	844	Auszahlungen für Investitionen in das Finanzanlagevermögen						
<b>28</b>		<b>Summe der Auszahlungen aus Investitionstätigkeit (Nrn. 24 bis 27)</b>	<b>-276.224</b>	<b>-436.600</b>	<b>-756.600</b>	<b>-583.000</b>	<b>-1.228.000</b>	<b>-1.228.000</b>
<b>29</b>		<b>Zahlungsmittelüberschuss oder Zahlungsmittelbedarf aus Investitionstätigkeit (Saldo aus Nrn. 23 und 28)</b>	<b>-139.883</b>	<b>-389.600</b>	<b>-630.600</b>	<b>-395.000</b>	<b>-320.000</b>	<b>-320.000</b>
<b>30</b>		<b>Zahlungsmittelüberschuss oder Zahlungsmittelbedarf (Summe aus Nrn. 19 und 29)</b>	<b>-560.928</b>	<b>-604.048</b>	<b>59.343</b>	<b>588.287</b>	<b>814.236</b>	<b>683.496</b>
31	826	Einzahlungen aus der Aufnahme von Krediten und wirtschaftlich vergleichbaren Vorgängen für Investitionen	480.000	389.600	630.600	395.000	320.000	320.000
32	846	Auszahlungen für die Tilgung von Krediten und wirtschaftlich vergleichbaren Vorgängen für Investitionen sowie an das Sondervermögen Hessenkasse;	-585.625	-607.982	-651.495	-650.763	-630.495	-601.451
		davon Auszahlungen für die ordentliche Tilgung von Investitionskrediten	-578.579					
<b>33</b>		<b>Zahlungsmittelüberschuss oder Zahlungsmittelbedarf aus Finanzierungstätigkeit (Saldo aus Nrn. 31 und 32)</b>	<b>-105.625</b>	<b>-218.382</b>	<b>-20.895</b>	<b>-255.763</b>	<b>-310.495</b>	<b>-281.451</b>
<b>34</b>		<b>Änderung des Zahlungsmittelbestandes zum Ende des Haushaltsjahres (Summe aus Nrn. 30 und 33)</b>	<b>-666.553</b>	<b>-822.430</b>	<b>38.448</b>	<b>332.524</b>	<b>503.741</b>	<b>402.045</b>
35		Haushaltsunwirksame Einzahlungen (u.a. fremde Finanzmittel, Rückzahlung von angelegten Kassenmitteln, Aufnahme von Liquiditätskrediten)	1.865.667	---	---	---	---	---
36		Haushaltsunwirksame Auszahlungen (u.a. fremde Finanzmittel, Anlegung von Kassenmitteln, Rückzahlung von Liquiditätskrediten)	-1.336.552	---	---	---	---	---

## Haushalt 2026

### Finanzhaushalt 2026

Gemeinde Friedewald



Nr.	Konten	Bezeichnung	Ergebnis des Jahresabschlusses 2024	Haushaltsansatz		Planungsdaten		
				2025	2026	2027	2028	2029
37		Zahlungsmittelüberschuss/ Zahlungsmittelbedarf aus haushaltsunwirksamen Zahlungsvorgängen (Saldo aus Nrn. Nr. 35 und Nr. 36)	529.115	---	---	---	---	---
38		Gepl. Anfangsbestand/ Bestand an Zahlungsmitteln zu Beginn d. Haushaltsjahres	549.748	412.310	-410.120	-371.672	-39.148	464.593
39		Geplante Veränderung des Bestandes/ Veränderung des Bestandes an Zahlungsmitteln (Nr. 34 und 37)	-137.438	-822.430	38.448	332.524	503.741	402.045
40		<b>Geplanter Endbestand an Zahlungsmitteln/ Bestand an Zahlungsmitteln am Ende des Haushaltsjahres (Summe aus den Summen Nrn. 38 und 39)</b>	412.310	-410.120	-371.672	-39.148	464.593	866.638
		Nachrichtlich (§3 Abs. 3 GemHVO):						
		In den Einzahlungen aus Nr. 31 enthaltener Teilbetrag für Umschuldungen						
		In den Auszahlungen aus Nr. 32 enthaltener Teilbetrag für Umschuldungen						
		Zu Nr. 40: Nach §106 Abs. 1 S. 2 HGO vorzuhaltender Bestand an flüssigen Mitteln ohne Liquiditätskredite	-134.136	---	---	---	---	---

### Liquiditätsausgleich

Nr.	Art	Name	Telefonnr.	Bankkontobuc	Bewegung
1000	Bankkonto	BARKASSE		KASSE	588,37
10000	Bankkonto	SPK Hersfeld-Rotenburg 30000049	06674 - 91 80 813	SPK	598.838,64
10001	Bankkonto	Sparkasse Bad Hersfeld-Rotenburg Zins&Cash	06674 - 91 80 813	SPK ZINS	0,00
10002	Bankkonto	RaiBa Werratal-Landeck	06624 - 92 00 0	RAIBA	19.971,95
10003	Bankkonto	Sparkasse Bad Hersfeld-Rot. Flex 30003321		SPK FLEX	-1.500.000,00
<b>Summe:</b>				<b>Ende 2025</b>	<b>-880.601,04</b>
				<b>2026</b>	<b>38.448,00</b>
				<b>Ende 2026</b>	<b>-842.153,04</b>
				<b>2027</b>	<b>332.524,00</b>
				<b>Ende 2027</b>	<b>-509.629,04</b>
				<b>2028</b>	<b>503.741,00</b>
				<b>Ende 2028</b>	<b>-5.888,04</b>

Geplante Veränderung des Bestandes/ Veränderung des Bestandes an Zahlungsmitteln (Nr. 34 und 37)

## Haushalt 2026

### Investitionen 2026

Gemeinde Friedewald



Nr. Bezeichnung	Verpflichtungs-Ermächtigungen	Jahresergebnis 2024	Ansatz 2025	Ansatz 2026	Finanzplan 2027	Finanzplan 2028	Finanzplan 2029
I-0120-001 Neuanschaffung Büroausstattung Rathaus		-2.549	-3.000	-3.000	-3.000	-3.000	-3.000
26 26 Ausz.f.Invest.i.d.sonst.Sachanl.vermögen		-2.549	-3.000	-3.000	-3.000	-3.000	-3.000
I-0120-005 Rathaus		51.791					
20 20 Einz.a.Inv.zuw.u.-zusch.s.a.Inv.beitr.		52.797					
26 26 Ausz.f.Invest.i.d.sonst.Sachanl.vermögen		-1.006					
I-0120-006 Serverwechsel/ Klimaanlage Rathaus Fdw		-200					
26 26 Ausz.f.Invest.i.d.sonst.Sachanl.vermögen		-200					
I-0120-007 Austausch Hardware Verwaltung		-28.848	-11.800				
25 25 Auszahlungen für Baumaßnahmen		-25.581					
26 26 Ausz.f.Invest.i.d.sonst.Sachanl.vermögen		-3.267	-11.800				
I-0140-001 Neuanschaffungen div. Bauhof		-90.642					
21 21 Einz.a.Abg.v.Gegenst.d.Sachanlagevermögens und		1					
25 25 Auszahlungen für Baumaßnahmen		2.821					
26 26 Ausz.f.Invest.i.d.sonst.Sachanl.vermögen		-93.464					
I-0140-005 Anschaffungen Bauhof			-53.800	-10.000	-5.000	-5.000	-5.000
25 25 Auszahlungen für Baumaßnahmen			-53.800	-10.000	-5.000	-5.000	-5.000
I-0230-003 Erwerb v. Feuerwehrausrüstung		-6.794					
26 26 Ausz.f.Invest.i.d.sonst.Sachanl.vermögen		-6.794					
I-0230-006 Neuanschaffung FW-Fahrzeuge		56.000					
20 20 Einz.a.Inv.zuw.u.-zusch.s.a.Inv.beitr.		56.000					
I-0230-010 Erwerb Feuerwehrausrüstung			-49.500	-3.000	-5.000	-5.000	-5.000
26 26 Ausz.f.Invest.i.d.sonst.Sachanl.vermögen			-49.500	-3.000	-5.000	-5.000	-5.000
I-0230-011 Feuerwehrhaus Fdw - Einbau von neuen Rolltoren				-35.000			
25 25 Auszahlungen für Baumaßnahmen				-35.000			
I-0230-012 Neuanschaffung LF10 KatS					-180.000		
25 25 Auszahlungen für Baumaßnahmen					-180.000		
I-0630-005 Erweiterung Kinderkrippe Kindertagesstätte		-13.634					
25 25 Auszahlungen für Baumaßnahmen		-13.634					
I-0630-006 Einrichtung KiTa		-4.069					
26 26 Ausz.f.Invest.i.d.sonst.Sachanl.vermögen		-4.069					
I-0630-007 Heizung Kindertagesstätte		-5.871					
24 24 Ausz.f.d.Erwerb v.Grundstücken u.Gebäuden		-5.871					
I-0630-008 Erwerb Ausstattung Kindergarten 2025			-1.500	-5.000	-5.000	-5.000	-5.000
25 25 Auszahlungen für Baumaßnahmen				-5.000	-5.000	-5.000	-5.000
26 26 Ausz.f.Invest.i.d.sonst.Sachanl.vermögen			-1.500				
I-1110-015 Kanal Friedewald							
20 20 Einz.a.Inv.zuw.u.-zusch.s.a.Inv.beitr.			10.000	10.000	10.000	10.000	10.000
25 25 Auszahlungen für Baumaßnahmen			-10.000	-10.000	-10.000	-10.000	-10.000
I-1110-028 IKZ Abwasserbeseitigung			-15.000			-150.000	-150.000
20 20 Einz.a.Inv.zuw.u.-zusch.s.a.Inv.beitr.					85.000	850.000	850.000
25 25 Auszahlungen für Baumaßnahmen			-15.000		-85.000	-1.000.000	-1.000.000
I-1110-029 Umbau elektrotechn. Anlage Kläranlage Motzfeld				-12.500			
25 25 Auszahlungen für Baumaßnahmen				-12.500			
I-1130-003 Wasserversorgung Friedewald							
20 20 Einz.a.Inv.zuw.u.-zusch.s.a.Inv.beitr.			10.000	10.000	10.000	10.000	10.000

## Haushalt 2026

### Investitionen 2026

Gemeinde Friedewald



Nr. Bezeichnung	Verpflichtungs-Ermächtigungen	Jahres-ergebnis 2024	Ansatz 2025	Ansatz 2026	Finanzplan 2027	Finanzplan 2028	Finanzplan 2029
25 25 Auszahlungen für Baumaßnahmen			-10.000	-10.000	-10.000	-10.000	-10.000
I-1130-007 Grundsan. + Ern. Hochbehälter		-44.692					
25 25 Auszahlungen für Baumaßnahmen		-44.692					
I-1130-027 Digitale Wasserzähler			-60.000	-25.000	-25.000		
25 25 Auszahlungen für Baumaßnahmen			-60.000	-25.000	-25.000		
I-1130-031 Investitionen BGA WBV			-182.000	-197.600	-175.000	-170.000	-170.000
26 26 Ausz.f.Invest.i.d.sonst.Sachanl.vermögen			-182.000	-197.600	-175.000	-170.000	-170.000
I-1130-032 Druckerhöhungsanlage Gewerbegebiet		-48.835					
24 24 Ausz.f.d.Erwerb v.Grundstücken u.Gebäuden		-48.835					
I-1130-033 Ersatzneubau HB Motzfeld alt				-250.000			
25 25 Auszahlungen für Baumaßnahmen				-250.000			
I-1210-028 Grundhafte Sanierung Hirtenweg Motzfeld				-102.000			
20 20 Einz.a.Inv.zuw.u.-zusch.s.a.Inv.beitr.				68.000			
25 25 Auszahlungen für Baumaßnahmen				-170.000			
I-1211-001 Erw. Straßenbeleuchtung, LED-Umst.		-6.502	-10.000	-10.000	-10.000	-10.000	-10.000
24 24 Ausz.f.d.Erwerb v.Grundstücken u.Gebäuden		-6.502					
25 25 Auszahlungen für Baumaßnahmen			-10.000	-10.000	-10.000	-10.000	-10.000
I-1230-001 Bushaltestellenausbau					-15.000		
20 20 Einz.a.Inv.zuw.u.-zusch.s.a.Inv.beitr.					45.000		
25 25 Auszahlungen für Baumaßnahmen					-60.000		
I-1310-005 Installation Stromsäule Dorfplatz				-5.500			
25 25 Auszahlungen für Baumaßnahmen				-5.500			
I-1330-002 Ausbau/Ausstattung Friedhof Fdw.		-6.084	-10.000				
24 24 Ausz.f.d.Erwerb v.Grundstücken u.Gebäuden		-6.084					
25 25 Auszahlungen für Baumaßnahmen			-10.000				
I-1330-005 Umgestaltung Friedhof Lautenhausen		-2.729					
25 25 Auszahlungen für Baumaßnahmen		-2.729					
I-1532-001 Grunderwerb allgemein			10.000	20.000	20.000	20.000	20.000
21 21 Einz.a.Abg.v.Gegenst.d.Sachanlagevermögens und			20.000	20.000	20.000	20.000	20.000
24 24 Ausz.f.d.Erwerb v.Grundstücken u.Gebäuden			-10.000				
I-1532-003 Sondertilgung HLG-Konto			-10.000	-10.000	-10.000	-10.000	-10.000
24 24 Ausz.f.d.Erwerb v.Grundstücken u.Gebäuden			-10.000	-10.000	-10.000	-10.000	-10.000
I-1610-001 Investitionskostenpauschale v. Land		17.000	7.000	18.000	18.000	18.000	18.000
20 20 Einz.a.Inv.zuw.u.-zusch.s.a.Inv.beitr.		17.000	7.000	18.000	18.000	18.000	18.000
I-9999-999 Dummy AnBu ohne I-NR.		-751					
20 20 Einz.a.Inv.zuw.u.-zusch.s.a.Inv.beitr.		2.498					
25 25 Auszahlungen für Baumaßnahmen		-3.249					

## Haushalt 2026

### Teilergebnishaushalt Produktbereich 01 Innere Verwaltung

Gemeinde Friedewald



Nr.	Konten	Bezeichnung	Haushaltsansatz		Ergebnis des Jahresabschlusses 2024
			2026	2025	
		<b>Ordentliche Erträge</b>			
01	50	Privatrechtliche Leistungsentgelte	-9.400	-9.400	-6.600
02	51	Öffentlich-rechtliche Leistungsentgelte			-201
03	548-549	Kostensatzleistungen und -erstattungen	-200	-200	
04	52	Bestandsveränderungen und aktivierte Eigenleistungen			
05	55	Steuern und steuerähnliche Erträge einschl. Erträge aus gesetzlichen Umlagen			
06	547	Erträge aus Transferleistungen			
07	540-543	Erträge aus Zuweisungen und Zuschüssen für lfd. Zwecke und allgemeine Umlagen	-3.000	-3.000	-3.552
08	546	Erträge aus der Auflösung von Sonderposten aus Investitionszuweisungen, -zuschüssen und Investitionsbeiträgen	-11.740	-11.740	-11.741
09	53	Sonstige ordentliche Erträge	-2.448	-2.448	-21.833
<b>10</b>		<b>Summe der ordentlichen Erträge (Nr. 1 bis 9)</b>	<b>-26.788</b>	<b>-26.788</b>	<b>-43.927</b>
		<b>Ordentliche Aufwendungen</b>			
11	62, 63, 640-643, 647-649, 65	Personalaufwendungen	627.539	591.708	610.927
12	644-646	Versorgungsaufwendungen	150.243	157.625	206.156
13	60, 61, 67-69	Aufwendungen für Sach- und Dienstleistungen	359.880	330.280	291.835
14	66	Abschreibungen	54.970	55.830	58.973
15	71	Aufwendungen für Zuweisungen und Zuschüsse sowie besondere Finanzaufwendungen	13.000	14.000	15.612
16	73	Steueraufwendungen einschl. Aufwendungen aus gesetzlichen Umlageverpflichtungen			3.976
17	72	Transferaufwendungen			
18	70, 74, 76	Sonstige ordentliche Aufwendungen	1.350	1.350	920
<b>19</b>		<b>Summe der ordentlichen Aufwendungen (Nr. 11 bis 18)</b>	<b>1.206.982</b>	<b>1.150.793</b>	<b>1.188.398</b>
<b>20</b>		<b>Verwaltungsergebnis (Nr. 10 ./ Nr. 19)</b>	<b>1.180.194</b>	<b>1.124.005</b>	<b>1.144.471</b>
21	56, 57	Finanzerträge	-3.000	-1.000	-1.787
22	77	Finanzaufwendungen			79
<b>23</b>		<b>Finanzergebnis (Nr. 21 bis Nr. 22)</b>	<b>-3.000</b>	<b>-1.000</b>	<b>-1.708</b>
<b>24</b>		<b>Ordentliches Ergebnis (Verwaltungsergebnis und Finanzergebnis Nr. 20 und Nr. 23)</b>	<b>1.177.194</b>	<b>1.123.005</b>	<b>1.142.763</b>
25	59	Außerordentliche Erträge			-7.797
26	79	Außerordentliche Aufwendungen			98
<b>27</b>		<b>Außerordentliches Ergebnis (Nr. 25 ./ Nr. 26)</b>			<b>-7.699</b>
<b>28</b>		<b>Jahresergebnis vor internen Leistungsbeziehungen (ordentliches Ergebnis und außerordentliches Ergebnis Nr. 24 und Nr. 27)</b>	<b>1.177.194</b>	<b>1.123.005</b>	<b>1.135.064</b>
29		Erlöse der internen Leistungsbeziehungen			
30		Kosten der internen Leistungsbeziehungen			
<b>31</b>		<b>Ergebnis der internen Leistungsbeziehungen</b>			
<b>32</b>		<b>Jahresergebnis nach internen Leistungsbeziehungen</b>	<b>1.177.194</b>	<b>1.123.005</b>	<b>1.135.064</b>

## Haushalt 2026

### Teilfinanzhaushalt Produktbereich 01 Innere Verwaltung

Gemeinde Friedewald



		Haushaltsansatz			Investitions- und Investitionsförderungsmaßnahmen		
Nr.	Bezeichnung	2026	Verpflichtungs-ermächtigungen	2025	Ergebnis des Jahresabschlusses 2024	Gesamtauszahlungsbedarf	davon bisher bereitgestellt
	<b>Einzahlungen aus Investitionstätigkeit</b>						
20	+ Einz. aus Investitionszuweis. und -zuschüssen sowie aus Investitionsbeiträgen				52.797		
21	+ Einz. aus Abgängen von Vermögensgegenständen des Sachanlagevermögens und des immateriellen Anlagevermögens				7.800		
22	+ Einz. aus Abgängen von Vermögensgegenständen des Finanzanlagevermögens						
	<b>Einzahlungen aus Finanzierungstätigkeit</b>						
31	+ Einz. aus der Aufnahme v. Krediten und wirtschaftlich vergleichbaren Vorgängen für Investitionen						
	<b>Summe</b>				<b>60.597</b>		
	<b>Auszahlungen aus Investitionstätigkeit</b>						
24	- Ausz. für den Erwerb von Grundstücken und Gebäuden					-1.022.600	-1.022.600
25	- Ausz. für Baumaßnahmen	-10.000		-53.800	-22.760	-256.600	-241.600
26	- Ausz. für Investitionen in das sonstige Sachanlagevermögen und immaterielle Anlagevermögen davon: Ausz. aus gewährten Investitionszuweisungen und -zuschüssen	-3.000		-14.800	-100.485	-402.372	-393.372
27	- Ausz. für Investitionen in das Finanzanlagevermögen						
	<b>Auszahlungen aus Finanzierungstätigkeit</b>						
32	- Ausz. für die Tilgung von Krediten und wirtschaftlich vergleichbaren Vorgängen für Investitionen						
	<b>Summe</b>	<b>-13.000</b>		<b>-68.600</b>	<b>-123.245</b>	<b>-1.681.572</b>	<b>-1.657.572</b>
	<b>Saldo (Einzahlungen ./ Auszahlungen)</b>	<b>-13.000</b>		<b>-68.600</b>	<b>-62.648</b>	<b>-1.681.572</b>	<b>-1.657.572</b>

## Haushalt 2026

### Teilergebnishaushalt Produkt 011010 Gemeindeorgane

Gemeinde Friedewald



Nr.	Konten	Bezeichnung	Haushaltsansatz		Ergebnis des Jahresabschlusses 2024
			2026	2025	
		<b>Ordentliche Erträge</b>			
01	50	Privatrechtliche Leistungsentgelte			
02	51	Öffentlich-rechtliche Leistungsentgelte			
03	548-549	Kostensatzleistungen und -erstattungen			
04	52	Bestandsveränderungen und aktivierte Eigenleistungen			
05	55	Steuern und steuerähnliche Erträge einschl. Erträge aus gesetzlichen Umlagen			
06	547	Erträge aus Transferleistungen			
07	540-543	Erträge aus Zuweisungen und Zuschüssen für lfd. Zwecke und allgemeine Umlagen			
08	546	Erträge aus der Auflösung von Sonderposten aus Investitionszuweisungen, -zuschüssen und Investitionsbeiträgen			
09	53	Sonstige ordentliche Erträge			-227
<b>10</b>		<b>Summe der ordentlichen Erträge (Nr. 1 bis 9)</b>			<b>-227</b>
		<b>Ordentliche Aufwendungen</b>			
11	62, 63, 640-643, 647-649, 65	Personalaufwendungen	153.400	130.500	111.681
12	644-646	Versorgungsaufwendungen	126.000	117.900	167.348
13	60, 61, 67-69	Aufwendungen für Sach- und Dienstleistungen	24.000	23.500	19.805
14	66	Abschreibungen	200	200	201
15	71	Aufwendungen für Zuweisungen und Zuschüsse sowie besondere Finanzaufwendungen			
16	73	Steueraufwendungen einschl. Aufwendungen aus gesetzlichen Umlageverpflichtungen			3.976
17	72	Transferaufwendungen			
18	70, 74, 76	Sonstige ordentliche Aufwendungen			
<b>19</b>		<b>Summe der ordentlichen Aufwendungen (Nr. 11 bis 18)</b>	<b>303.600</b>	<b>272.100</b>	<b>303.012</b>
<b>20</b>		<b>Verwaltungsergebnis (Nr. 10 ./ Nr. 19)</b>	<b>303.600</b>	<b>272.100</b>	<b>302.785</b>
21	56, 57	Finanzerträge			
22	77	Finanzaufwendungen			
<b>23</b>		<b>Finanzergebnis (Nr. 21 bis Nr. 22)</b>			
<b>24</b>		<b>Ordentliches Ergebnis (Verwaltungsergebnis und Finanzergebnis Nr. 20 und Nr. 23)</b>	<b>303.600</b>	<b>272.100</b>	<b>302.785</b>
25	59	Außerordentliche Erträge			
26	79	Außerordentliche Aufwendungen			
<b>27</b>		<b>Außerordentliches Ergebnis (Nr. 25 ./ Nr. 26)</b>			
<b>28</b>		<b>Jahresergebnis vor internen Leistungsbeziehungen (ordentliches Ergebnis und außerordentliches Ergebnis Nr. 24 und Nr. 27)</b>	<b>303.600</b>	<b>272.100</b>	<b>302.785</b>
29		Erlöse der internen Leistungsbeziehungen			
30		Kosten der internen Leistungsbeziehungen			
<b>31</b>		<b>Ergebnis der internen Leistungsbeziehungen</b>			
<b>32</b>		<b>Jahresergebnis nach internen Leistungsbeziehungen</b>	<b>303.600</b>	<b>272.100</b>	<b>302.785</b>

## Haushalt 2026

### Teilfinanzhaushalt Produkt 011010 Gemeindeorgane

Gemeinde Friedewald



		Haushaltsansatz			Investitions- und Investitionsförderungsmaßnahmen		
Nr.	Bezeichnung	2026	Verpflichtungs-ermächtigungen	2025	Ergebnis des Jahres- abschlusses 2024	Gesamt- auszahlungs- bedarf	davon bisher bereitgestellt
	<b>Einzahlungen aus Investitionstätigkeit</b>						
20	+ Einz. aus Investitionszuweis. und -zuschüssen sowie aus Investitionsbeiträgen						
21	+ Einz. aus Abgängen von Vermögensgegenständen des Sachanlagevermögens und des immateriellen Anlagevermögens						
22	+ Einz. aus Abgängen von Vermögensgegenständen des Finanzanlagevermögens						
	<b>Einzahlungen aus Finanzierungstätigkeit</b>						
31	+ Einz. aus der Aufnahme v. Krediten und wirtschaftlich vergleichbaren Vorgängen für Investitionen						
	<b>Summe</b>						
	<b>Auszahlungen aus Investitionstätigkeit</b>						
24	- Ausz. für den Erwerb von Grundstücken und Gebäuden						
25	- Ausz. für Baumaßnahmen						
26	- Ausz. für Investitionen in das sonstige Sachanlagevermögen und immaterielle Anlagevermögen davon: Ausz. aus gewährten Investitionszuweisungen und -zuschüssen				-1.006		
27	- Ausz. für Investitionen in das Finanzanlagevermögen						
	<b>Auszahlungen aus Finanzierungstätigkeit</b>						
32	- Ausz. für die Tilgung von Krediten und wirtschaftlich vergleichbaren Vorgängen für Investitionen						
	<b>Summe</b>				-1.006		
	<b>Saldo (Einzahlungen ./ Auszahlungen)</b>				-1.006		

## Haushalt 2026

### Teilergebnishaushalt Produkt 012010 Hauptverwaltung

Gemeinde Friedewald



Nr.	Konten	Bezeichnung	Haushaltsansatz		Ergebnis des Jahresabschlusses 2024
			2026	2025	
		<b>Ordentliche Erträge</b>			
01	50	Privatrechtliche Leistungsentgelte	-9.400	-9.400	-6.600
02	51	Öffentlich-rechtliche Leistungsentgelte			
03	548-549	Kostensatzleistungen und -erstattungen			
04	52	Bestandsveränderungen und aktivierte Eigenleistungen			
05	55	Steuern und steuerähnliche Erträge einschl. Erträge aus gesetzlichen Umlagen			
06	547	Erträge aus Transferleistungen			
07	540-543	Erträge aus Zuweisungen und Zuschüssen für lfd. Zwecke und allgemeine Umlagen	-3.000	-3.000	-3.552
08	546	Erträge aus der Auflösung von Sonderposten aus Investitionszuweisungen, -zuschüssen und Investitionsbeiträgen	-7.310	-7.310	-7.312
09	53	Sonstige ordentliche Erträge	-2.448	-2.448	7
<b>10</b>		<b>Summe der ordentlichen Erträge (Nr. 1 bis 9)</b>	<b>-22.158</b>	<b>-22.158</b>	<b>-17.458</b>
		<b>Ordentliche Aufwendungen</b>			
11	62, 63, 640-643, 647-649, 65	Personalaufwendungen	140.500	116.112	131.180
12	644-646	Versorgungsaufwendungen	6.325	21.720	21.706
13	60, 61, 67-69	Aufwendungen für Sach- und Dienstleistungen	184.300	156.400	170.738
14	66	Abschreibungen	27.270	24.060	28.262
15	71	Aufwendungen für Zuweisungen und Zuschüsse sowie besondere Finanzaufwendungen	13.000	14.000	15.488
16	73	Steueraufwendungen einschl. Aufwendungen aus gesetzlichen Umlageverpflichtungen			
17	72	Transferaufwendungen			
18	70, 74, 76	Sonstige ordentliche Aufwendungen			
<b>19</b>		<b>Summe der ordentlichen Aufwendungen (Nr. 11 bis 18)</b>	<b>371.395</b>	<b>332.292</b>	<b>367.373</b>
<b>20</b>		<b>Verwaltungsergebnis (Nr. 10 ./ Nr. 19)</b>	<b>349.237</b>	<b>310.134</b>	<b>349.915</b>
21	56, 57	Finanzerträge			
22	77	Finanzaufwendungen			
<b>23</b>		<b>Finanzergebnis (Nr. 21 bis Nr. 22)</b>			
<b>24</b>		<b>Ordentliches Ergebnis (Verwaltungsergebnis und Finanzergebnis Nr. 20 und Nr. 23)</b>	<b>349.237</b>	<b>310.134</b>	<b>349.915</b>
25	59	Außerordentliche Erträge			
26	79	Außerordentliche Aufwendungen			
<b>27</b>		<b>Außerordentliches Ergebnis (Nr. 25 ./ Nr. 26)</b>			
<b>28</b>		<b>Jahresergebnis vor internen Leistungsbeziehungen (ordentliches Ergebnis und außerordentliches Ergebnis Nr. 24 und Nr. 27)</b>	<b>349.237</b>	<b>310.134</b>	<b>349.915</b>
29		Erlöse der internen Leistungsbeziehungen			
30		Kosten der internen Leistungsbeziehungen			
<b>31</b>		<b>Ergebnis der internen Leistungsbeziehungen</b>			
<b>32</b>		<b>Jahresergebnis nach internen Leistungsbeziehungen</b>	<b>349.237</b>	<b>310.134</b>	<b>349.915</b>

## Haushalt 2026

### Teilfinanzhaushalt Produkt 012010 Hauptverwaltung

Gemeinde Friedewald



		Haushaltsansatz			Investitions- und Investitionsförderungsmaßnahmen		
Nr.	Bezeichnung	2026	Verpflichtungs-ermächtigungen	2025	Ergebnis des Jahres- abschlusses 2024	Gesamt- auszahlungs- bedarf	davon bisher bereitgestellt
	<b>Einzahlungen aus Investitionstätigkeit</b>						
20	+ Einz. aus Investitionszuweis. und -zuschüssen sowie aus Investitionsbeiträgen				52.797		
21	+ Einz. aus Abgängen von Vermögensgegenständen des Sachanlagevermögens und des immateriellen Anlagevermögens						
22	+ Einz. aus Abgängen von Vermögensgegenständen des Finanzanlagevermögens						
	<b>Einzahlungen aus Finanzierungstätigkeit</b>						
31	+ Einz. aus der Aufnahme v. Krediten und wirtschaftlich vergleichbaren Vorgängen für Investitionen						
	<b>Summe</b>				<b>52.797</b>		
	<b>Auszahlungen aus Investitionstätigkeit</b>						
24	- Ausz. für den Erwerb von Grundstücken und Gebäuden					-995.000	-995.000
25	- Ausz. für Baumaßnahmen				-25.581		
26	- Ausz. für Investitionen in das sonstige Sachanlagevermögen und immaterielle Anlagevermögen davon: Ausz. aus gewährten Investitionszuweisungen und -zuschüssen	-3.000		-14.800	-6.016	-190.500	-181.500
27	- Ausz. für Investitionen in das Finanzanlagevermögen						
	<b>Auszahlungen aus Finanzierungstätigkeit</b>						
32	- Ausz. für die Tilgung von Krediten und wirtschaftlich vergleichbaren Vorgängen für Investitionen						
	<b>Summe</b>	<b>-3.000</b>		<b>-14.800</b>	<b>-31.597</b>	<b>-1.185.500</b>	<b>-1.176.500</b>
	<b>Saldo (Einzahlungen ./ Auszahlungen)</b>	<b>-3.000</b>		<b>-14.800</b>	<b>21.200</b>	<b>-1.185.500</b>	<b>-1.176.500</b>

## Haushalt 2026

### Investitionen Produkt 012010 Hauptverwaltung



Gemeinde Friedewald

Nr. Bezeichnung	Verpflichtungs- Ermächtigungen	Ansatz 2025	Ansatz 2026	Finanzplan 2027	Finanzplan 2028	Finanzplan 2029
I-0120-001 Neuanschaffung Büroausstattung Rathaus		-3.000	-3.000	-3.000	-3.000	-3.000
26 26 Ausz.f.Invest.i.d.sonst.Sachanl.vermögen		-3.000	-3.000	-3.000	-3.000	-3.000
I-0120-007 Austausch Hardware Verwaltung		-11.800				
26 26 Ausz.f.Invest.i.d.sonst.Sachanl.vermögen		-11.800				

## Haushalt 2026

### Teilergebnishaushalt Produkt 012020 Personalverwaltung

Gemeinde Friedewald



		Haushaltsansatz			
Nr.	Konten	Bezeichnung	2026	2025	Ergebnis des Jahresabschlusses 2024
		<b>Ordentliche Erträge</b>			
01	50	Privatrechtliche Leistungsentgelte			
02	51	Öffentlich-rechtliche Leistungsentgelte			
03	548-549	Kostensatzleistungen und -erstattungen			
04	52	Bestandsveränderungen und aktivierte Eigenleistungen			
05	55	Steuern und steuerähnliche Erträge einschl. Erträge aus gesetzlichen Umlagen			
06	547	Erträge aus Transferleistungen			
07	540-543	Erträge aus Zuweisungen und Zuschüssen für lfd. Zwecke und allgemeine Umlagen			
08	546	Erträge aus der Auflösung von Sonderposten aus Investitionszuweisungen, -zuschüssen und Investitionsbeiträgen			
09	53	Sonstige ordentliche Erträge			
<b>10</b>		<b>Summe der ordentlichen Erträge (Nr. 1 bis 9)</b>			
		<b>Ordentliche Aufwendungen</b>			
11	62, 63, 640-643, 647-649, 65	Personalaufwendungen	500	500	53
12	644-646	Versorgungsaufwendungen			
13	60, 61, 67-69	Aufwendungen für Sach- und Dienstleistungen	11.900	8.200	6.131
14	66	Abschreibungen			
15	71	Aufwendungen für Zuweisungen und Zuschüsse sowie besondere Finanzaufwendungen			124
16	73	Steueraufwendungen einschl. Aufwendungen aus gesetzlichen Umlageverpflichtungen			
17	72	Transferaufwendungen			
18	70, 74, 76	Sonstige ordentliche Aufwendungen			
<b>19</b>		<b>Summe der ordentlichen Aufwendungen (Nr. 11 bis 18)</b>	<b>12.400</b>	<b>8.700</b>	<b>6.308</b>
<b>20</b>		<b>Verwaltungsergebnis (Nr. 10 ./ Nr. 19)</b>	<b>12.400</b>	<b>8.700</b>	<b>6.308</b>
21	56, 57	Finanzerträge			
22	77	Finanzaufwendungen			
<b>23</b>		<b>Finanzergebnis (Nr. 21 bis Nr. 22)</b>			
<b>24</b>		<b>Ordentliches Ergebnis (Verwaltungsergebnis und Finanzergebnis Nr. 20 und Nr. 23)</b>	<b>12.400</b>	<b>8.700</b>	<b>6.308</b>
25	59	Außerordentliche Erträge			
26	79	Außerordentliche Aufwendungen			
<b>27</b>		<b>Außerordentliches Ergebnis (Nr. 25 ./ Nr. 26)</b>			
<b>28</b>		<b>Jahresergebnis vor internen Leistungsbeziehungen (ordentliches Ergebnis und außerordentliches Ergebnis Nr. 24 und Nr. 27)</b>	<b>12.400</b>	<b>8.700</b>	<b>6.308</b>
29		Erlöse der internen Leistungsbeziehungen			
30		Kosten der internen Leistungsbeziehungen			
<b>31</b>		<b>Ergebnis der internen Leistungsbeziehungen</b>			
<b>32</b>		<b>Jahresergebnis nach internen Leistungsbeziehungen</b>	<b>12.400</b>	<b>8.700</b>	<b>6.308</b>

## Haushalt 2026

### Teilfinanzhaushalt Produkt 012020 Personalverwaltung

Gemeinde Friedewald



		Haushaltsansatz			Investitions- und Investitionsförderungsmaßnahmen		
Nr.	Bezeichnung	2026	Verpflichtungs-ermächtigungen	2025	Ergebnis des Jahres- abschlusses 2024	Gesamt- auszahlungs- bedarf	davon bisher bereitgestellt
	<b>Einzahlungen aus Investitionstätigkeit</b>						
20	+ Einz. aus Investitionszuweis. und -zuschüssen sowie aus Investitionsbeiträgen						
21	+ Einz. aus Abgängen von Vermögensgegenständen des Sachanlagevermögens und des immateriellen Anlagevermögens						
22	+ Einz. aus Abgängen von Vermögensgegenständen des Finanzanlagevermögens						
	<b>Einzahlungen aus Finanzierungstätigkeit</b>						
31	+ Einz. aus der Aufnahme v. Krediten und wirtschaftlich vergleichbaren Vorgängen für Investitionen						
	<b>Summe</b>						
	<b>Auszahlungen aus Investitionstätigkeit</b>						
24	- Ausz. für den Erwerb von Grundstücken und Gebäuden						
25	- Ausz. für Baumaßnahmen						
26	- Ausz. für Investitionen in das sonstige Sachanlagevermögen und immaterielle Anlagevermögen davon: Ausz. aus gewährten Investitionszuweisungen und -zuschüssen						
27	- Ausz. für Investitionen in das Finanzanlagevermögen						
	<b>Auszahlungen aus Finanzierungstätigkeit</b>						
32	- Ausz. für die Tilgung von Krediten und wirtschaftlich vergleichbaren Vorgängen für Investitionen						
	<b>Summe</b>						
	<b>Saldo (Einzahlungen ./ Auszahlungen)</b>						

## Haushalt 2026

### Teilergebnishaushalt Produkt 013010 Finanzverwaltung

Gemeinde Friedewald



Nr.	Konten	Bezeichnung	Haushaltsansatz		Ergebnis des Jahresabschlusses 2024
			2026	2025	
		<b>Ordentliche Erträge</b>			
01	50	Privatrechtliche Leistungsentgelte			
02	51	Öffentlich-rechtliche Leistungsentgelte			-81
03	548-549	Kostensatzleistungen und -erstattungen			
04	52	Bestandsveränderungen und aktivierte Eigenleistungen			
05	55	Steuern und steuerähnliche Erträge einschl. Erträge aus gesetzlichen Umlagen			
06	547	Erträge aus Transferleistungen			
07	540-543	Erträge aus Zuweisungen und Zuschüssen für lfd. Zwecke und allgemeine Umlagen			
08	546	Erträge aus der Auflösung von Sonderposten aus Investitionszuweisungen, -zuschüssen und Investitionsbeiträgen			
09	53	Sonstige ordentliche Erträge			
<b>10</b>		<b>Summe der ordentlichen Erträge (Nr. 1 bis 9)</b>			<b>-81</b>
		<b>Ordentliche Aufwendungen</b>			
11	62, 63, 640-643, 647-649, 65	Personalaufwendungen	128.320	165.543	141.036
12	644-646	Versorgungsaufwendungen	6.968	8.918	6.931
13	60, 61, 67-69	Aufwendungen für Sach- und Dienstleistungen	57.500	52.500	24.536
14	66	Abschreibungen			
15	71	Aufwendungen für Zuweisungen und Zuschüsse sowie besondere Finanzaufwendungen			
16	73	Steueraufwendungen einschl. Aufwendungen aus gesetzlichen Umlageverpflichtungen			
17	72	Transferaufwendungen			
18	70, 74, 76	Sonstige ordentliche Aufwendungen			
<b>19</b>		<b>Summe der ordentlichen Aufwendungen (Nr. 11 bis 18)</b>	<b>192.788</b>	<b>226.961</b>	<b>172.503</b>
<b>20</b>		<b>Verwaltungsergebnis (Nr. 10 ./ Nr. 19)</b>	<b>192.788</b>	<b>226.961</b>	<b>172.422</b>
21	56, 57	Finanzerträge	-3.000	-1.000	-1.787
22	77	Finanzaufwendungen			
<b>23</b>		<b>Finanzergebnis (Nr. 21 bis Nr. 22)</b>	<b>-3.000</b>	<b>-1.000</b>	<b>-1.787</b>
<b>24</b>		<b>Ordentliches Ergebnis (Verwaltungsergebnis und Finanzergebnis Nr. 20 und Nr. 23)</b>	<b>189.788</b>	<b>225.961</b>	<b>170.635</b>
25	59	Außerordentliche Erträge			
26	79	Außerordentliche Aufwendungen			98
<b>27</b>		<b>Außerordentliches Ergebnis (Nr. 25 ./ Nr. 26)</b>			<b>98</b>
<b>28</b>		<b>Jahresergebnis vor internen Leistungsbeziehungen (ordentliches Ergebnis und außerordentliches Ergebnis Nr. 24 und Nr. 27)</b>	<b>189.788</b>	<b>225.961</b>	<b>170.733</b>
29		Erlöse der internen Leistungsbeziehungen			
30		Kosten der internen Leistungsbeziehungen			
<b>31</b>		<b>Ergebnis der internen Leistungsbeziehungen</b>			
<b>32</b>		<b>Jahresergebnis nach internen Leistungsbeziehungen</b>	<b>189.788</b>	<b>225.961</b>	<b>170.733</b>

## Haushalt 2026

### Teilfinanzhaushalt Produkt 013010 Finanzverwaltung

Gemeinde Friedewald



		Haushaltsansatz			Investitions- und Investitionsförderungsmaßnahmen		
Nr.	Bezeichnung	2026	Verpflichtungs-ermächtigungen	2025	Ergebnis des Jahres- abschlusses 2024	Gesamt- auszahlungs- bedarf	davon bisher bereitgestellt
	<b>Einzahlungen aus Investitionstätigkeit</b>						
20	+ Einz. aus Investitionszuweis. und -zuschüssen sowie aus Investitionsbeiträgen						
21	+ Einz. aus Abgängen von Vermögensgegenständen des Sachanlagevermögens und des immateriellen Anlagevermögens						
22	+ Einz. aus Abgängen von Vermögensgegenständen des Finanzanlagevermögens						
	<b>Einzahlungen aus Finanzierungstätigkeit</b>						
31	+ Einz. aus der Aufnahme v. Krediten und wirtschaftlich vergleichbaren Vorgängen für Investitionen						
	<b>Summe</b>						
	<b>Auszahlungen aus Investitionstätigkeit</b>						
24	- Ausz. für den Erwerb von Grundstücken und Gebäuden						
25	- Ausz. für Baumaßnahmen						
26	- Ausz. für Investitionen in das sonstige Sachanlagevermögen und immaterielle Anlagevermögen davon: Ausz. aus gewährten Investitionszuweisungen und -zuschüssen						
27	- Ausz. für Investitionen in das Finanzanlagevermögen						
	<b>Auszahlungen aus Finanzierungstätigkeit</b>						
32	- Ausz. für die Tilgung von Krediten und wirtschaftlich vergleichbaren Vorgängen für Investitionen						
	<b>Summe</b>						
	<b>Saldo (Einzahlungen ./ Auszahlungen)</b>						

## Haushalt 2026

### Teilergebnishaushalt Produkt 014010 Bauhof

Gemeinde Friedewald



Nr.	Konten	Bezeichnung	Haushaltsansatz		Ergebnis des Jahresabschlusses 2024
			2026	2025	
		<b>Ordentliche Erträge</b>			
01	50	Privatrechtliche Leistungsentgelte			
02	51	Öffentlich-rechtliche Leistungsentgelte			-120
03	548-549	Kostensatzleistungen und -erstattungen	-200	-200	
04	52	Bestandsveränderungen und aktivierte Eigenleistungen			
05	55	Steuern und steuerähnliche Erträge einschl. Erträge aus gesetzlichen Umlagen			
06	547	Erträge aus Transferleistungen			
07	540-543	Erträge aus Zuweisungen und Zuschüssen für lfd. Zwecke und allgemeine Umlagen			
08	546	Erträge aus der Auflösung von Sonderposten aus Investitionszuweisungen, -zuschüssen und Investitionsbeiträgen	-4.430	-4.430	-4.429
09	53	Sonstige ordentliche Erträge			-21.613
<b>10</b>		<b>Summe der ordentlichen Erträge (Nr. 1 bis 9)</b>	<b>-4.630</b>	<b>-4.630</b>	<b>-26.162</b>
		<b>Ordentliche Aufwendungen</b>			
11	62, 63, 640-643, 647-649, 65	Personalaufwendungen	204.819	179.053	226.977
12	644-646	Versorgungsaufwendungen	10.950	9.087	10.170
13	60, 61, 67-69	Aufwendungen für Sach- und Dienstleistungen	82.180	89.680	70.625
14	66	Abschreibungen	27.500	31.570	30.510
15	71	Aufwendungen für Zuweisungen und Zuschüsse sowie besondere Finanzaufwendungen			
16	73	Steueraufwendungen einschl. Aufwendungen aus gesetzlichen Umlageverpflichtungen			
17	72	Transferaufwendungen			
18	70, 74, 76	Sonstige ordentliche Aufwendungen	1.350	1.350	920
<b>19</b>		<b>Summe der ordentlichen Aufwendungen (Nr. 11 bis 18)</b>	<b>326.799</b>	<b>310.740</b>	<b>339.202</b>
<b>20</b>		<b>Verwaltungsergebnis (Nr. 10 ./ Nr. 19)</b>	<b>322.169</b>	<b>306.110</b>	<b>313.040</b>
21	56, 57	Finanzerträge			
22	77	Finanzaufwendungen			79
<b>23</b>		<b>Finanzergebnis (Nr. 21 bis Nr. 22)</b>			<b>79</b>
<b>24</b>		<b>Ordentliches Ergebnis (Verwaltungsergebnis und Finanzergebnis Nr. 20 und Nr. 23)</b>	<b>322.169</b>	<b>306.110</b>	<b>313.119</b>
25	59	Außerordentliche Erträge			-7.797
26	79	Außerordentliche Aufwendungen			
<b>27</b>		<b>Außerordentliches Ergebnis (Nr. 25 ./ Nr. 26)</b>			<b>-7.797</b>
<b>28</b>		<b>Jahresergebnis vor internen Leistungsbeziehungen (ordentliches Ergebnis und außerordentliches Ergebnis Nr. 24 und Nr. 27)</b>	<b>322.169</b>	<b>306.110</b>	<b>305.322</b>
29		Erlöse der internen Leistungsbeziehungen			
30		Kosten der internen Leistungsbeziehungen			
<b>31</b>		<b>Ergebnis der internen Leistungsbeziehungen</b>			
<b>32</b>		<b>Jahresergebnis nach internen Leistungsbeziehungen</b>	<b>322.169</b>	<b>306.110</b>	<b>305.322</b>

## Haushalt 2026

### Teilfinanzhaushalt Produkt 014010 Bauhof

Gemeinde Friedewald



		Haushaltsansatz			Investitions- und Investitionsförderungsmaßnahmen		
Nr.	Bezeichnung	2026	Verpflichtungs-ermächtigungen	2025	Ergebnis des Jahres- abschlusses 2024	Gesamt- auszahlungs- bedarf	davon bisher bereitgestellt
	<b>Einzahlungen aus Investitionstätigkeit</b>						
20	+ Einz. aus Investitionszuweis. und -zuschüssen sowie aus Investitionsbeiträgen						
21	+ Einz. aus Abgängen von Vermögensgegenständen des Sachanlagevermögens und des immateriellen Anlagevermögens				7.800		
22	+ Einz. aus Abgängen von Vermögensgegenständen des Finanzanlagevermögens						
	<b>Einzahlungen aus Finanzierungstätigkeit</b>						
31	+ Einz. aus der Aufnahme v. Krediten und wirtschaftlich vergleichbaren Vorgängen für Investitionen						
	<b>Summe</b>				<b>7.800</b>		
	<b>Auszahlungen aus Investitionstätigkeit</b>						
24	- Ausz. für den Erwerb von Grundstücken und Gebäuden					-27.600	-27.600
25	- Ausz. für Baumaßnahmen	-10.000		-53.800	2.821	-256.600	-241.600
26	- Ausz. für Investitionen in das sonstige Sachanlagevermögen und immaterielle Anlagevermögen davon: Ausz. aus gewährten Investitionszuweisungen und -zuschüssen				-93.464	-211.872	-211.872
27	- Ausz. für Investitionen in das Finanzanlagevermögen						
	<b>Auszahlungen aus Finanzierungstätigkeit</b>						
32	- Ausz. für die Tilgung von Krediten und wirtschaftlich vergleichbaren Vorgängen für Investitionen						
	<b>Summe</b>	<b>-10.000</b>		<b>-53.800</b>	<b>-90.643</b>	<b>-496.072</b>	<b>-481.072</b>
	<b>Saldo (Einzahlungen ./ Auszahlungen)</b>	<b>-10.000</b>		<b>-53.800</b>	<b>-82.843</b>	<b>-496.072</b>	<b>-481.072</b>

## Haushalt 2026

### Investitionen Produkt 014010 Bauhof

Gemeinde Friedewald



Nr. Bezeichnung	Verpflichtungs- - Ermächtigungen	Ansatz 2025	Ansatz 2026	Finanzplan 2027	Finanzplan 2028	Finanzplan 2029
I-0140-005 Anschaffungen Bauhof		-53.800	-10.000	-5.000	-5.000	-5.000
25 25 Auszahlungen für Baumaßnahmen		-53.800	-10.000	-5.000	-5.000	-5.000

## Haushalt 2026

### Teilergebnishaushalt Produktbereich 02 Sicherheit und Ordnung

Gemeinde Friedewald



Nr.	Konten	Bezeichnung	Haushaltsansatz		Ergebnis des Jahresabschlusses 2024
			2026	2025	
		<b>Ordentliche Erträge</b>			
01	50	Privatrechtliche Leistungsentgelte	-300	-300	-299
02	51	Öffentlich-rechtliche Leistungsentgelte	-47.930	-45.200	-41.589
03	548-549	Kostensatzleistungen und -erstattungen	-8.100	-8.100	-8.035
04	52	Bestandsveränderungen und aktivierte Eigenleistungen			
05	55	Steuern und steuerähnliche Erträge einschl. Erträge aus gesetzlichen Umlagen			
06	547	Erträge aus Transferleistungen			
07	540-543	Erträge aus Zuweisungen und Zuschüssen für lfd. Zwecke und allgemeine Umlagen	-200	-200	-3.503
08	546	Erträge aus der Auflösung von Sonderposten aus Investitionszuweisungen, -zuschüssen und Investitionsbeiträgen	-17.000	-14.110	-16.915
09	53	Sonstige ordentliche Erträge			-136
<b>10</b>		<b>Summe der ordentlichen Erträge (Nr. 1 bis 9)</b>	<b>-73.530</b>	<b>-67.910</b>	<b>-70.477</b>
		<b>Ordentliche Aufwendungen</b>			
11	62, 63, 640-643, 647-649, 65	Personalaufwendungen	146.444	143.655	134.775
12	644-646	Versorgungsaufwendungen	7.703	7.400	6.240
13	60, 61, 67-69	Aufwendungen für Sach- und Dienstleistungen	137.350	116.650	117.121
14	66	Abschreibungen	68.570	68.570	69.766
15	71	Aufwendungen für Zuweisungen und Zuschüsse sowie besondere Finanzaufwendungen	8.800	8.800	4.283
16	73	Steueraufwendungen einschl. Aufwendungen aus gesetzlichen Umlageverpflichtungen			
17	72	Transferaufwendungen			
18	70, 74, 76	Sonstige ordentliche Aufwendungen			210
<b>19</b>		<b>Summe der ordentlichen Aufwendungen (Nr. 11 bis 18)</b>	<b>368.867</b>	<b>345.075</b>	<b>332.394</b>
<b>20</b>		<b>Verwaltungsergebnis (Nr. 10 ./ Nr. 19)</b>	<b>295.337</b>	<b>277.165</b>	<b>261.917</b>
21	56, 57	Finanzerträge			
22	77	Finanzaufwendungen			
<b>23</b>		<b>Finanzergebnis (Nr. 21 bis Nr. 22)</b>			
<b>24</b>		<b>Ordentliches Ergebnis (Verwaltungsergebnis und Finanzergebnis Nr. 20 und Nr. 23)</b>	<b>295.337</b>	<b>277.165</b>	<b>261.917</b>
25	59	Außerordentliche Erträge			
26	79	Außerordentliche Aufwendungen			
<b>27</b>		<b>Außerordentliches Ergebnis (Nr. 25 ./ Nr. 26)</b>			
<b>28</b>		<b>Jahresergebnis vor internen Leistungsbeziehungen (ordentliches Ergebnis und außerordentliches Ergebnis Nr. 24 und Nr. 27)</b>	<b>295.337</b>	<b>277.165</b>	<b>261.917</b>
29		Erlöse der internen Leistungsbeziehungen			
30		Kosten der internen Leistungsbeziehungen			
<b>31</b>		<b>Ergebnis der internen Leistungsbeziehungen</b>			
<b>32</b>		<b>Jahresergebnis nach internen Leistungsbeziehungen</b>	<b>295.337</b>	<b>277.165</b>	<b>261.917</b>

## Haushalt 2026

### Teilfinanzhaushalt Produktbereich 02 Sicherheit und Ordnung

Gemeinde Friedewald



		Haushaltsansatz			Investitions- und Investitionsförderungsmaßnahmen		
Nr.	Bezeichnung	2026	Verpflichtungs-ermächtigungen	2025	Ergebnis des Jahres- abschlusses 2024	Gesamt- auszahlungs- bedarf	davon bisher bereitgestellt
	<b>Einzahlungen aus Investitionstätigkeit</b>						
20	+ Einz. aus Investitionszuweis. und -zuschüssen sowie aus Investitionsbeiträgen				56.000		
21	+ Einz. aus Abgängen von Vermögensgegenständen des Sachanlagevermögens und des immateriellen Anlagevermögens						
22	+ Einz. aus Abgängen von Vermögensgegenständen des Finanzanlagevermögens						
	<b>Einzahlungen aus Finanzierungstätigkeit</b>						
31	+ Einz. aus der Aufnahme v. Krediten und wirtschaftlich vergleichbaren Vorgängen für Investitionen						
	<b>Summe</b>				<b>56.000</b>		
	<b>Auszahlungen aus Investitionstätigkeit</b>						
24	- Ausz. für den Erwerb von Grundstücken und Gebäuden				-290	-180.000	-180.000
25	- Ausz. für Baumaßnahmen	-35.000				-301.000	-121.000
26	- Ausz. für Investitionen in das sonstige Sachanlagevermögen und immaterielle Anlagevermögen davon: Ausz. aus gewährten Investitionszuweisungen und -zuschüssen	-3.000		-49.500	-1.795	-1.244.500	-1.229.500
27	- Ausz. für Investitionen in das Finanzanlagevermögen						
	<b>Auszahlungen aus Finanzierungstätigkeit</b>						
32	- Ausz. für die Tilgung von Krediten und wirtschaftlich vergleichbaren Vorgängen für Investitionen						
	<b>Summe</b>	<b>-38.000</b>		<b>-49.500</b>	<b>-2.085</b>	<b>-1.725.500</b>	<b>-1.530.500</b>
	<b>Saldo (Einzahlungen ./ Auszahlungen)</b>	<b>-38.000</b>		<b>-49.500</b>	<b>53.915</b>	<b>-1.725.500</b>	<b>-1.530.500</b>

## Haushalt 2026

### Teilergebnishaushalt Produkt 021010 Statistik und Wahlen

Gemeinde Friedewald



Nr.	Konten	Bezeichnung	Haushaltsansatz		Ergebnis des Jahresabschlusses 2024
			2026	2025	
		<b>Ordentliche Erträge</b>			
01	50	Privatrechtliche Leistungsentgelte			
02	51	Öffentlich-rechtliche Leistungsentgelte			
03	548-549	Kostensatzleistungen und -erstattungen	-1.100	-1.100	
04	52	Bestandsveränderungen und aktivierte Eigenleistungen			
05	55	Steuern und steuerähnliche Erträge einschl. Erträge aus gesetzlichen Umlagen			
06	547	Erträge aus Transferleistungen			
07	540-543	Erträge aus Zuweisungen und Zuschüssen für lfd. Zwecke und allgemeine Umlagen			-3.034
08	546	Erträge aus der Auflösung von Sonderposten aus Investitionszuweisungen, -zuschüssen und Investitionsbeiträgen			
09	53	Sonstige ordentliche Erträge			
<b>10</b>		<b>Summe der ordentlichen Erträge (Nr. 1 bis 9)</b>	<b>-1.100</b>	<b>-1.100</b>	<b>-3.034</b>
		<b>Ordentliche Aufwendungen</b>			
11	62, 63, 640-643, 647-649, 65	Personalaufwendungen			
12	644-646	Versorgungsaufwendungen			
13	60, 61, 67-69	Aufwendungen für Sach- und Dienstleistungen	7.600	5.500	2.724
14	66	Abschreibungen			
15	71	Aufwendungen für Zuweisungen und Zuschüsse sowie besondere Finanzaufwendungen			
16	73	Steueraufwendungen einschl. Aufwendungen aus gesetzlichen Umlageverpflichtungen			
17	72	Transferaufwendungen			
18	70, 74, 76	Sonstige ordentliche Aufwendungen			
<b>19</b>		<b>Summe der ordentlichen Aufwendungen (Nr. 11 bis 18)</b>	<b>7.600</b>	<b>5.500</b>	<b>2.724</b>
<b>20</b>		<b>Verwaltungsergebnis (Nr. 10 ./ Nr. 19)</b>	<b>6.500</b>	<b>4.400</b>	<b>-310</b>
21	56, 57	Finanzerträge			
22	77	Finanzaufwendungen			
<b>23</b>		<b>Finanzergebnis (Nr. 21 bis Nr. 22)</b>			
<b>24</b>		<b>Ordentliches Ergebnis (Verwaltungsergebnis und Finanzergebnis Nr. 20 und Nr. 23)</b>	<b>6.500</b>	<b>4.400</b>	<b>-310</b>
25	59	Außerordentliche Erträge			
26	79	Außerordentliche Aufwendungen			
<b>27</b>		<b>Außerordentliches Ergebnis (Nr. 25 ./ Nr. 26)</b>			
<b>28</b>		<b>Jahresergebnis vor internen Leistungsbeziehungen (ordentliches Ergebnis und außerordentliches Ergebnis Nr. 24 und Nr. 27)</b>	<b>6.500</b>	<b>4.400</b>	<b>-310</b>
29		Erlöse der internen Leistungsbeziehungen			
30		Kosten der internen Leistungsbeziehungen			
<b>31</b>		<b>Ergebnis der internen Leistungsbeziehungen</b>			
<b>32</b>		<b>Jahresergebnis nach internen Leistungsbeziehungen</b>	<b>6.500</b>	<b>4.400</b>	<b>-310</b>

## Haushalt 2026

### Teilfinanzhaushalt Produkt 021010 Statistik und Wahlen

Gemeinde Friedewald



		Haushaltsansatz			Investitions- und Investitionsförderungsmaßnahmen		
Nr.	Bezeichnung	2026	Verpflichtungs-ermächtigungen	2025	Ergebnis des Jahres- abschlusses 2024	Gesamt- auszahlungs- bedarf	davon bisher bereitgestellt
	<b>Einzahlungen aus Investitionstätigkeit</b>						
20	+ Einz. aus Investitionszuweis. und -zuschüssen sowie aus Investitionsbeiträgen						
21	+ Einz. aus Abgängen von Vermögensgegenständen des Sachanlagevermögens und des immateriellen Anlagevermögens						
22	+ Einz. aus Abgängen von Vermögensgegenständen des Finanzanlagevermögens						
	<b>Einzahlungen aus Finanzierungstätigkeit</b>						
31	+ Einz. aus der Aufnahme v. Krediten und wirtschaftlich vergleichbaren Vorgängen für Investitionen						
	<b>Summe</b>						
	<b>Auszahlungen aus Investitionstätigkeit</b>						
24	- Ausz. für den Erwerb von Grundstücken und Gebäuden						
25	- Ausz. für Baumaßnahmen						
26	- Ausz. für Investitionen in das sonstige Sachanlagevermögen und immaterielle Anlagevermögen davon: Ausz. aus gewährten Investitionszuweisungen und -zuschüssen						
27	- Ausz. für Investitionen in das Finanzanlagevermögen						
	<b>Auszahlungen aus Finanzierungstätigkeit</b>						
32	- Ausz. für die Tilgung von Krediten und wirtschaftlich vergleichbaren Vorgängen für Investitionen						
	<b>Summe</b>						
	<b>Saldo (Einzahlungen ./ Auszahlungen)</b>						

## Haushalt 2026

### Teilergebnishaushalt Produkt 022010 Ordnungsverwaltung

Gemeinde Friedewald



Nr.	Konten	Bezeichnung	Haushaltsansatz		Ergebnis des Jahresabschlusses 2024
			2026	2025	
		<b>Ordentliche Erträge</b>			
01	50	Privatrechtliche Leistungsentgelte			
02	51	Öffentlich-rechtliche Leistungsentgelte	-25.930	-23.200	-27.763
03	548-549	Kostensatzleistungen und -erstattungen	-4.000	-4.000	-7.992
04	52	Bestandsveränderungen und aktivierte Eigenleistungen			
05	55	Steuern und steuerähnliche Erträge einschl. Erträge aus gesetzlichen Umlagen			
06	547	Erträge aus Transferleistungen			
07	540-543	Erträge aus Zuweisungen und Zuschüssen für lfd. Zwecke und allgemeine Umlagen			
08	546	Erträge aus der Auflösung von Sonderposten aus Investitionszuweisungen, -zuschüssen und Investitionsbeiträgen			
09	53	Sonstige ordentliche Erträge			
<b>10</b>		<b>Summe der ordentlichen Erträge (Nr. 1 bis 9)</b>	<b>-29.930</b>	<b>-27.200</b>	<b>-35.755</b>
		<b>Ordentliche Aufwendungen</b>			
11	62, 63, 640-643, 647-649, 65	Personalaufwendungen	59.371	57.155	55.238
12	644-646	Versorgungsaufwendungen	3.224	2.960	2.502
13	60, 61, 67-69	Aufwendungen für Sach- und Dienstleistungen	19.900	19.000	20.725
14	66	Abschreibungen			
15	71	Aufwendungen für Zuweisungen und Zuschüsse sowie besondere Finanzaufwendungen	5.600	5.600	2.610
16	73	Steueraufwendungen einschl. Aufwendungen aus gesetzlichen Umlageverpflichtungen			
17	72	Transferaufwendungen			
18	70, 74, 76	Sonstige ordentliche Aufwendungen			
<b>19</b>		<b>Summe der ordentlichen Aufwendungen (Nr. 11 bis 18)</b>	<b>88.095</b>	<b>84.715</b>	<b>81.075</b>
<b>20</b>		<b>Verwaltungsergebnis (Nr. 10 ./ Nr. 19)</b>	<b>58.165</b>	<b>57.515</b>	<b>45.320</b>
21	56, 57	Finanzerträge			
22	77	Finanzaufwendungen			
<b>23</b>		<b>Finanzergebnis (Nr. 21 bis Nr. 22)</b>			
<b>24</b>		<b>Ordentliches Ergebnis (Verwaltungsergebnis und Finanzergebnis Nr. 20 und Nr. 23)</b>	<b>58.165</b>	<b>57.515</b>	<b>45.320</b>
25	59	Außerordentliche Erträge			
26	79	Außerordentliche Aufwendungen			
<b>27</b>		<b>Außerordentliches Ergebnis (Nr. 25 ./ Nr. 26)</b>			
<b>28</b>		<b>Jahresergebnis vor internen Leistungsbeziehungen (ordentliches Ergebnis und außerordentliches Ergebnis Nr. 24 und Nr. 27)</b>	<b>58.165</b>	<b>57.515</b>	<b>45.320</b>
29		Erlöse der internen Leistungsbeziehungen			
30		Kosten der internen Leistungsbeziehungen			
<b>31</b>		<b>Ergebnis der internen Leistungsbeziehungen</b>			
<b>32</b>		<b>Jahresergebnis nach internen Leistungsbeziehungen</b>	<b>58.165</b>	<b>57.515</b>	<b>45.320</b>

## Haushalt 2026

### Teilfinanzhaushalt Produkt 022010 Ordnungsverwaltung

Gemeinde Friedewald



		Haushaltsansatz			Investitions- und Investitionsförderungsmaßnahmen		
Nr.	Bezeichnung	2026	Verpflichtungs-ermächtigungen	2025	Ergebnis des Jahres- abschlusses 2024	Gesamt- auszahlungs- bedarf	davon bisher bereitgestellt
	<b>Einzahlungen aus Investitionstätigkeit</b>						
20	+ Einz. aus Investitionszuweis. und -zuschüssen sowie aus Investitionsbeiträgen						
21	+ Einz. aus Abgängen von Vermögensgegenständen des Sachanlagevermögens und des immateriellen Anlagevermögens						
22	+ Einz. aus Abgängen von Vermögensgegenständen des Finanzanlagevermögens						
	<b>Einzahlungen aus Finanzierungstätigkeit</b>						
31	+ Einz. aus der Aufnahme v. Krediten und wirtschaftlich vergleichbaren Vorgängen für Investitionen						
	<b>Summe</b>						
	<b>Auszahlungen aus Investitionstätigkeit</b>						
24	- Ausz. für den Erwerb von Grundstücken und Gebäuden				-290		
25	- Ausz. für Baumaßnahmen						
26	- Ausz. für Investitionen in das sonstige Sachanlagevermögen und immaterielle Anlagevermögen davon: Ausz. aus gewährten Investitionszuweisungen und -zuschüssen						
27	- Ausz. für Investitionen in das Finanzanlagevermögen						
	<b>Auszahlungen aus Finanzierungstätigkeit</b>						
32	- Ausz. für die Tilgung von Krediten und wirtschaftlich vergleichbaren Vorgängen für Investitionen						
	<b>Summe</b>				-290		
	<b>Saldo (Einzahlungen ./ Auszahlungen)</b>				-290		

## Haushalt 2026

### Teilergebnishaushalt Produkt 022020 Standesamt

Gemeinde Friedewald



Nr.	Konten	Bezeichnung	Haushaltsansatz		Ergebnis des Jahresabschlusses 2024
			2026	2025	
		<b>Ordentliche Erträge</b>			
01	50	Privatrechtliche Leistungsentgelte			
02	51	Öffentlich-rechtliche Leistungsentgelte	-9.000	-9.000	-6.702
03	548-549	Kostensatzleistungen und -erstattungen			
04	52	Bestandsveränderungen und aktivierte Eigenleistungen			
05	55	Steuern und steuerähnliche Erträge einschl. Erträge aus gesetzlichen Umlagen			
06	547	Erträge aus Transferleistungen			
07	540-543	Erträge aus Zuweisungen und Zuschüssen für lfd. Zwecke und allgemeine Umlagen			
08	546	Erträge aus der Auflösung von Sonderposten aus Investitionszuweisungen, -zuschüssen und Investitionsbeiträgen			
09	53	Sonstige ordentliche Erträge			
<b>10</b>		<b>Summe der ordentlichen Erträge (Nr. 1 bis 9)</b>	<b>-9.000</b>	<b>-9.000</b>	<b>-6.702</b>
		<b>Ordentliche Aufwendungen</b>			
11	62, 63, 640-643, 647-649, 65	Personalaufwendungen	82.473	81.900	74.895
12	644-646	Versorgungsaufwendungen	4.479	4.440	3.737
13	60, 61, 67-69	Aufwendungen für Sach- und Dienstleistungen	7.350	4.850	4.071
14	66	Abschreibungen			
15	71	Aufwendungen für Zuweisungen und Zuschüsse sowie besondere Finanzaufwendungen			85
16	73	Steueraufwendungen einschl. Aufwendungen aus gesetzlichen Umlageverpflichtungen			
17	72	Transferaufwendungen			
18	70, 74, 76	Sonstige ordentliche Aufwendungen			
<b>19</b>		<b>Summe der ordentlichen Aufwendungen (Nr. 11 bis 18)</b>	<b>94.302</b>	<b>91.190</b>	<b>82.788</b>
<b>20</b>		<b>Verwaltungsergebnis (Nr. 10 ./ Nr. 19)</b>	<b>85.302</b>	<b>82.190</b>	<b>76.086</b>
21	56, 57	Finanzerträge			
22	77	Finanzaufwendungen			
<b>23</b>		<b>Finanzergebnis (Nr. 21 bis Nr. 22)</b>			
<b>24</b>		<b>Ordentliches Ergebnis (Verwaltungsergebnis und Finanzergebnis Nr. 20 und Nr. 23)</b>	<b>85.302</b>	<b>82.190</b>	<b>76.086</b>
25	59	Außerordentliche Erträge			
26	79	Außerordentliche Aufwendungen			
<b>27</b>		<b>Außerordentliches Ergebnis (Nr. 25 ./ Nr. 26)</b>			
<b>28</b>		<b>Jahresergebnis vor internen Leistungsbeziehungen (ordentliches Ergebnis und außerordentliches Ergebnis Nr. 24 und Nr. 27)</b>	<b>85.302</b>	<b>82.190</b>	<b>76.086</b>
29		Erlöse der internen Leistungsbeziehungen			
30		Kosten der internen Leistungsbeziehungen			
<b>31</b>		<b>Ergebnis der internen Leistungsbeziehungen</b>			
<b>32</b>		<b>Jahresergebnis nach internen Leistungsbeziehungen</b>	<b>85.302</b>	<b>82.190</b>	<b>76.086</b>

## Haushalt 2026

### Teilfinanzhaushalt Produkt 022020 Standesamt

Gemeinde Friedewald



		Haushaltsansatz			Investitions- und Investitionsförderungsmaßnahmen		
Nr.	Bezeichnung	2026	Verpflichtungs-ermächtigungen	2025	Ergebnis des Jahresabschlusses 2024	Gesamtauszahlungsbedarf	davon bisher bereitgestellt
	<b>Einzahlungen aus Investitionstätigkeit</b>						
20	+ Einz. aus Investitionszuweis. und -zuschüssen sowie aus Investitionsbeiträgen						
21	+ Einz. aus Abgängen von Vermögensgegenständen des Sachanlagevermögens und des immateriellen Anlagevermögens						
22	+ Einz. aus Abgängen von Vermögensgegenständen des Finanzanlagevermögens						
	<b>Einzahlungen aus Finanzierungstätigkeit</b>						
31	+ Einz. aus der Aufnahme v. Krediten und wirtschaftlich vergleichbaren Vorgängen für Investitionen						
	<b>Summe</b>						
	<b>Auszahlungen aus Investitionstätigkeit</b>						
24	- Ausz. für den Erwerb von Grundstücken und Gebäuden						
25	- Ausz. für Baumaßnahmen						
26	- Ausz. für Investitionen in das sonstige Sachanlagevermögen und immaterielle Anlagevermögen davon: Ausz. aus gewährten Investitionszuweisungen und -zuschüssen						
27	- Ausz. für Investitionen in das Finanzanlagevermögen						
	<b>Auszahlungen aus Finanzierungstätigkeit</b>						
32	- Ausz. für die Tilgung von Krediten und wirtschaftlich vergleichbaren Vorgängen für Investitionen						
	<b>Summe</b>						
	<b>Saldo (Einzahlungen ./ Auszahlungen)</b>						

## Haushalt 2026

### Teilergebnishaushalt Produkt 023010 Brandschutz

Gemeinde Friedewald



Nr.	Konten	Bezeichnung	Haushaltsansatz		Ergebnis des Jahresabschlusses 2024
			2026	2025	
		<b>Ordentliche Erträge</b>			
01	50	Privatrechtliche Leistungsentgelte	-300	-300	-299
02	51	Öffentlich-rechtliche Leistungsentgelte	-13.000	-13.000	-7.124
03	548-549	Kostensatzleistungen und -erstattungen	-3.000	-3.000	-43
04	52	Bestandsveränderungen und aktivierte Eigenleistungen			
05	55	Steuern und steuerähnliche Erträge einschl. Erträge aus gesetzlichen Umlagen			
06	547	Erträge aus Transferleistungen			
07	540-543	Erträge aus Zuweisungen und Zuschüssen für lfd. Zwecke und allgemeine Umlagen	-200	-200	-469
08	546	Erträge aus der Auflösung von Sonderposten aus Investitionszuweisungen, -zuschüssen und Investitionsbeiträgen	-17.000	-14.110	-16.915
09	53	Sonstige ordentliche Erträge			-136
<b>10</b>		<b>Summe der ordentlichen Erträge (Nr. 1 bis 9)</b>	<b>-33.500</b>	<b>-30.610</b>	<b>-24.986</b>
		<b>Ordentliche Aufwendungen</b>			
11	62, 63, 640-643, 647-649, 65	Personalaufwendungen	4.600	4.600	4.642
12	644-646	Versorgungsaufwendungen			
13	60, 61, 67-69	Aufwendungen für Sach- und Dienstleistungen	102.500	87.300	89.601
14	66	Abschreibungen	68.570	68.570	69.766
15	71	Aufwendungen für Zuweisungen und Zuschüsse sowie besondere Finanzaufwendungen	3.200	3.200	1.588
16	73	Steueraufwendungen einschl. Aufwendungen aus gesetzlichen Umlageverpflichtungen			
17	72	Transferaufwendungen			
18	70, 74, 76	Sonstige ordentliche Aufwendungen			210
<b>19</b>		<b>Summe der ordentlichen Aufwendungen (Nr. 11 bis 18)</b>	<b>178.870</b>	<b>163.670</b>	<b>165.808</b>
<b>20</b>		<b>Verwaltungsergebnis (Nr. 10 ./ Nr. 19)</b>	<b>145.370</b>	<b>133.060</b>	<b>140.822</b>
21	56, 57	Finanzerträge			
22	77	Finanzaufwendungen			
<b>23</b>		<b>Finanzergebnis (Nr. 21 bis Nr. 22)</b>			
<b>24</b>		<b>Ordentliches Ergebnis (Verwaltungsergebnis und Finanzergebnis Nr. 20 und Nr. 23)</b>	<b>145.370</b>	<b>133.060</b>	<b>140.822</b>
25	59	Außerordentliche Erträge			
26	79	Außerordentliche Aufwendungen			
<b>27</b>		<b>Außerordentliches Ergebnis (Nr. 25 ./ Nr. 26)</b>			
<b>28</b>		<b>Jahresergebnis vor internen Leistungsbeziehungen (ordentliches Ergebnis und außerordentliches Ergebnis Nr. 24 und Nr. 27)</b>	<b>145.370</b>	<b>133.060</b>	<b>140.822</b>
29		Erlöse der internen Leistungsbeziehungen			
30		Kosten der internen Leistungsbeziehungen			
<b>31</b>		<b>Ergebnis der internen Leistungsbeziehungen</b>			
<b>32</b>		<b>Jahresergebnis nach internen Leistungsbeziehungen</b>	<b>145.370</b>	<b>133.060</b>	<b>140.822</b>

## Haushalt 2026

### Teilfinanzhaushalt Produkt 023010 Brandschutz

Gemeinde Friedewald



		Haushaltsansatz			Investitions- und Investitionsförderungsmaßnahmen		
Nr.	Bezeichnung	2026	Verpflichtungs-ermächtigungen	2025	Ergebnis des Jahres- abschlusses 2024	Gesamt- auszahlungs- bedarf	davon bisher bereitgestellt
	<b>Einzahlungen aus Investitionstätigkeit</b>						
20	+ Einz. aus Investitionszuweis. und -zuschüssen sowie aus Investitionsbeiträgen				56.000		
21	+ Einz. aus Abgängen von Vermögensgegenständen des Sachanlagevermögens und des immateriellen Anlagevermögens						
22	+ Einz. aus Abgängen von Vermögensgegenständen des Finanzanlagevermögens						
	<b>Einzahlungen aus Finanzierungstätigkeit</b>						
31	+ Einz. aus der Aufnahme v. Krediten und wirtschaftlich vergleichbaren Vorgängen für Investitionen						
	<b>Summe</b>				<b>56.000</b>		
	<b>Auszahlungen aus Investitionstätigkeit</b>						
24	- Ausz. für den Erwerb von Grundstücken und Gebäuden					-180.000	-180.000
25	- Ausz. für Baumaßnahmen	-35.000				-301.000	-121.000
26	- Ausz. für Investitionen in das sonstige Sachanlagevermögen und immaterielle Anlagevermögen davon: Ausz. aus gewährten Investitionszuweisungen und -zuschüssen	-3.000		-49.500	-1.795	-1.244.500	-1.229.500
27	- Ausz. für Investitionen in das Finanzanlagevermögen						
	<b>Auszahlungen aus Finanzierungstätigkeit</b>						
32	- Ausz. für die Tilgung von Krediten und wirtschaftlich vergleichbaren Vorgängen für Investitionen						
	<b>Summe</b>	<b>-38.000</b>		<b>-49.500</b>	<b>-1.795</b>	<b>-1.725.500</b>	<b>-1.530.500</b>
	<b>Saldo (Einzahlungen ./ Auszahlungen)</b>	<b>-38.000</b>		<b>-49.500</b>	<b>54.205</b>	<b>-1.725.500</b>	<b>-1.530.500</b>

## Haushalt 2026

### Investitionen Produkt 023010 Brandschutz

Gemeinde Friedewald



Nr. Bezeichnung	Verpflichtungs- Ermächtigungen	Ansatz 2025	Ansatz 2026	Finanzplan 2027	Finanzplan 2028	Finanzplan 2029
I-0230-010 Erwerb Feuerwehrausrüstung		-49.500	-3.000	-5.000	-5.000	-5.000
26 26 Ausz.f.Invest.i.d.sonst.Sachanl.vermögen		-49.500	-3.000	-5.000	-5.000	-5.000
I-0230-011 Feuerwehrhaus Fdw - Einbau von neuen Rolltoren			-35.000			
25 25 Auszahlungen für Baumaßnahmen			-35.000			
I-0230-012 Neuanschaffung LF10 KatS				-180.000		
25 25 Auszahlungen für Baumaßnahmen				-180.000		

## Haushalt 2026

### Teilergebnishaushalt Produkt 024010 Katastrophenschutz

Gemeinde Friedewald



Nr.	Konten	Bezeichnung	Haushaltsansatz		Ergebnis des Jahresabschlusses 2024
			2026	2025	
		<b>Ordentliche Erträge</b>			
01	50	Privatrechtliche Leistungsentgelte			
02	51	Öffentlich-rechtliche Leistungsentgelte			
03	548-549	Kostensatzleistungen und -erstattungen			
04	52	Bestandsveränderungen und aktivierte Eigenleistungen			
05	55	Steuern und steuerähnliche Erträge einschl. Erträge aus gesetzlichen Umlagen			
06	547	Erträge aus Transferleistungen			
07	540-543	Erträge aus Zuweisungen und Zuschüssen für lfd. Zwecke und allgemeine Umlagen			
08	546	Erträge aus der Auflösung von Sonderposten aus Investitionszuweisungen, -zuschüssen und Investitionsbeiträgen			
09	53	Sonstige ordentliche Erträge			
<b>10</b>		<b>Summe der ordentlichen Erträge (Nr. 1 bis 9)</b>			
		<b>Ordentliche Aufwendungen</b>			
11	62, 63, 640-643, 647-649, 65	Personalaufwendungen			
12	644-646	Versorgungsaufwendungen			
13	60, 61, 67-69	Aufwendungen für Sach- und Dienstleistungen			
14	66	Abschreibungen			
15	71	Aufwendungen für Zuweisungen und Zuschüsse sowie besondere Finanzaufwendungen			
16	73	Steueraufwendungen einschl. Aufwendungen aus gesetzlichen Umlageverpflichtungen			
17	72	Transferaufwendungen			
18	70, 74, 76	Sonstige ordentliche Aufwendungen			
<b>19</b>		<b>Summe der ordentlichen Aufwendungen (Nr. 11 bis 18)</b>			
<b>20</b>		<b>Verwaltungsergebnis (Nr. 10 ./ Nr. 19)</b>			
21	56, 57	Finanzerträge			
22	77	Finanzaufwendungen			
<b>23</b>		<b>Finanzergebnis (Nr. 21 bis Nr. 22)</b>			
<b>24</b>		<b>Ordentliches Ergebnis (Verwaltungsergebnis und Finanzergebnis Nr. 20 und Nr. 23)</b>			
25	59	Außerordentliche Erträge			
26	79	Außerordentliche Aufwendungen			
<b>27</b>		<b>Außerordentliches Ergebnis (Nr. 25 ./ Nr. 26)</b>			
<b>28</b>		<b>Jahresergebnis vor internen Leistungsbeziehungen (ordentliches Ergebnis und außerordentliches Ergebnis Nr. 24 und Nr. 27)</b>			
29		Erlöse der internen Leistungsbeziehungen			
30		Kosten der internen Leistungsbeziehungen			
<b>31</b>		<b>Ergebnis der internen Leistungsbeziehungen</b>			
<b>32</b>		<b>Jahresergebnis nach internen Leistungsbeziehungen</b>			

## Haushalt 2026

### Teilfinanzhaushalt Produkt 024010 Katastrophenschutz

Gemeinde Friedewald



		Haushaltsansatz			Investitions- und Investitionsförderungsmaßnahmen		
Nr.	Bezeichnung	2026	Verpflichtungs-ermächtigungen	2025	Ergebnis des Jahresabschlusses 2024	Gesamtauszahlungsbedarf	davon bisher bereitgestellt
	<b>Einzahlungen aus Investitionstätigkeit</b>						
20	+ Einz. aus Investitionszuweis. und -zuschüssen sowie aus Investitionsbeiträgen						
21	+ Einz. aus Abgängen von Vermögensgegenständen des Sachanlagevermögens und des immateriellen Anlagevermögens						
22	+ Einz. aus Abgängen von Vermögensgegenständen des Finanzanlagevermögens						
	<b>Einzahlungen aus Finanzierungstätigkeit</b>						
31	+ Einz. aus der Aufnahme v. Krediten und wirtschaftlich vergleichbaren Vorgängen für Investitionen						
	<b>Summe</b>						
	<b>Auszahlungen aus Investitionstätigkeit</b>						
24	- Ausz. für den Erwerb von Grundstücken und Gebäuden						
25	- Ausz. für Baumaßnahmen						
26	- Ausz. für Investitionen in das sonstige Sachanlagevermögen und immaterielle Anlagevermögen davon: Ausz. aus gewährten Investitionszuweisungen und -zuschüssen						
27	- Ausz. für Investitionen in das Finanzanlagevermögen						
	<b>Auszahlungen aus Finanzierungstätigkeit</b>						
32	- Ausz. für die Tilgung von Krediten und wirtschaftlich vergleichbaren Vorgängen für Investitionen						
	<b>Summe</b>						
	<b>Saldo (Einzahlungen ./ Auszahlungen)</b>						

## Haushalt 2026

### Teilergebnishaushalt Produktbereich 04 Kultur und Wissenschaft

Gemeinde Friedewald



		Haushaltsansatz			Ergebnis des Jahresabschlusses 2024
Nr.	Konten	Bezeichnung	2026	2025	
		<b>Ordentliche Erträge</b>			
01	50	Privatrechtliche Leistungsentgelte			
02	51	Öffentlich-rechtliche Leistungsentgelte	-3.000		-1.220
03	548-549	Kostensatzleistungen und -erstattungen			
04	52	Bestandsveränderungen und aktivierte Eigenleistungen			
05	55	Steuern und steuerähnliche Erträge einschl. Erträge aus gesetzlichen Umlagen			
06	547	Erträge aus Transferleistungen			
07	540-543	Erträge aus Zuweisungen und Zuschüssen für lfd. Zwecke und allgemeine Umlagen			
08	546	Erträge aus der Auflösung von Sonderposten aus Investitionszuweisungen, -zuschüssen und Investitionsbeiträgen			
09	53	Sonstige ordentliche Erträge			-5.705
<b>10</b>		<b>Summe der ordentlichen Erträge (Nr. 1 bis 9)</b>	<b>-3.000</b>		<b>-6.925</b>
		<b>Ordentliche Aufwendungen</b>			
11	62, 63, 640-643, 647-649, 65	Personalaufwendungen			
12	644-646	Versorgungsaufwendungen			
13	60, 61, 67-69	Aufwendungen für Sach- und Dienstleistungen	7.500		8.026
14	66	Abschreibungen	1.330	1.330	1.333
15	71	Aufwendungen für Zuweisungen und Zuschüsse sowie besondere Finanzaufwendungen	13.000	11.000	13.709
16	73	Steueraufwendungen einschl. Aufwendungen aus gesetzlichen Umlageverpflichtungen			
17	72	Transferaufwendungen			
18	70, 74, 76	Sonstige ordentliche Aufwendungen			
<b>19</b>		<b>Summe der ordentlichen Aufwendungen (Nr. 11 bis 18)</b>	<b>21.830</b>	<b>12.330</b>	<b>23.068</b>
<b>20</b>		<b>Verwaltungsergebnis (Nr. 10 ./ Nr. 19)</b>	<b>18.830</b>	<b>12.330</b>	<b>16.143</b>
21	56, 57	Finanzerträge			
22	77	Finanzaufwendungen			
<b>23</b>		<b>Finanzergebnis (Nr. 21 bis Nr. 22)</b>			
<b>24</b>		<b>Ordentliches Ergebnis (Verwaltungsergebnis und Finanzergebnis Nr. 20 und Nr. 23)</b>	<b>18.830</b>	<b>12.330</b>	<b>16.143</b>
25	59	Außerordentliche Erträge			-1.000
26	79	Außerordentliche Aufwendungen			
<b>27</b>		<b>Außerordentliches Ergebnis (Nr. 25 ./ Nr. 26)</b>			<b>-1.000</b>
<b>28</b>		<b>Jahresergebnis vor internen Leistungsbeziehungen (ordentliches Ergebnis und außerordentliches Ergebnis Nr. 24 und Nr. 27)</b>	<b>18.830</b>	<b>12.330</b>	<b>15.143</b>
29		Erlöse der internen Leistungsbeziehungen			
30		Kosten der internen Leistungsbeziehungen			
<b>31</b>		<b>Ergebnis der internen Leistungsbeziehungen</b>			
<b>32</b>		<b>Jahresergebnis nach internen Leistungsbeziehungen</b>	<b>18.830</b>	<b>12.330</b>	<b>15.143</b>

## Haushalt 2026

### Teilfinanzhaushalt Produktbereich 04 Kultur und Wissenschaft



Gemeinde Friedewald

		Haushaltsansatz			Investitions- und Investitionsförderungsmaßnahmen		
Nr.	Bezeichnung	2026	Verpflichtungs-ermächtigungen	2025	Ergebnis des Jahresabschlusses 2024	Gesamtauszahlungsbedarf	davon bisher bereitgestellt
	<b>Einzahlungen aus Investitionstätigkeit</b>						
20	+ Einz. aus Investitionszuweis. und -zuschüssen sowie aus Investitionsbeiträgen						
21	+ Einz. aus Abgängen von Vermögensgegenständen des Sachanlagevermögens und des immateriellen Anlagevermögens						
22	+ Einz. aus Abgängen von Vermögensgegenständen des Finanzanlagevermögens						
	<b>Einzahlungen aus Finanzierungstätigkeit</b>						
31	+ Einz. aus der Aufnahme v. Krediten und wirtschaftlich vergleichbaren Vorgängen für Investitionen						
	<b>Summe</b>						
	<b>Auszahlungen aus Investitionstätigkeit</b>						
24	- Ausz. für den Erwerb von Grundstücken und Gebäuden						
25	- Ausz. für Baumaßnahmen						
26	- Ausz. für Investitionen in das sonstige Sachanlagevermögen und immaterielle Anlagevermögen davon: Ausz. aus gewährten Investitionszuweisungen und -zuschüssen						
27	- Ausz. für Investitionen in das Finanzanlagevermögen						
	<b>Auszahlungen aus Finanzierungstätigkeit</b>						
32	- Ausz. für die Tilgung von Krediten und wirtschaftlich vergleichbaren Vorgängen für Investitionen						
	<b>Summe</b>						
	<b>Saldo (Einzahlungen ./ Auszahlungen)</b>						

## Haushalt 2026

### Teilergebnishaushalt Produkt 041010 Kultur- und Musikpflege

Gemeinde Friedewald



		Haushaltsansatz			Ergebnis des Jahresabschlusses 2024
Nr.	Konten	Bezeichnung	2026	2025	
		<b>Ordentliche Erträge</b>			
01	50	Privatrechtliche Leistungsentgelte			
02	51	Öffentlich-rechtliche Leistungsentgelte	-3.000		-1.220
03	548-549	Kostensersatzleistungen und -erstattungen			
04	52	Bestandsveränderungen und aktivierte Eigenleistungen			
05	55	Steuern und steuerähnliche Erträge einschl. Erträge aus gesetzlichen Umlagen			
06	547	Erträge aus Transferleistungen			
07	540-543	Erträge aus Zuweisungen und Zuschüssen für lfd. Zwecke und allgemeine Umlagen			
08	546	Erträge aus der Auflösung von Sonderposten aus Investitionszuweisungen, -zuschüssen und Investitionsbeiträgen			
09	53	Sonstige ordentliche Erträge			-5.705
<b>10</b>		<b>Summe der ordentlichen Erträge (Nr. 1 bis 9)</b>	<b>-3.000</b>		<b>-6.925</b>
		<b>Ordentliche Aufwendungen</b>			
11	62, 63, 640-643, 647-649, 65	Personalaufwendungen			
12	644-646	Versorgungsaufwendungen			
13	60, 61, 67-69	Aufwendungen für Sach- und Dienstleistungen	7.500		7.303
14	66	Abschreibungen			
15	71	Aufwendungen für Zuweisungen und Zuschüsse sowie besondere Finanzaufwendungen	1.000	1.000	
16	73	Steueraufwendungen einschl. Aufwendungen aus gesetzlichen Umlageverpflichtungen			
17	72	Transferaufwendungen			
18	70, 74, 76	Sonstige ordentliche Aufwendungen			
<b>19</b>		<b>Summe der ordentlichen Aufwendungen (Nr. 11 bis 18)</b>	<b>8.500</b>	<b>1.000</b>	<b>7.303</b>
<b>20</b>		<b>Verwaltungsergebnis (Nr. 10 ./ Nr. 19)</b>	<b>5.500</b>	<b>1.000</b>	<b>378</b>
21	56, 57	Finanzerträge			
22	77	Finanzaufwendungen			
<b>23</b>		<b>Finanzergebnis (Nr. 21 bis Nr. 22)</b>			
<b>24</b>		<b>Ordentliches Ergebnis (Verwaltungsergebnis und Finanzergebnis Nr. 20 und Nr. 23)</b>	<b>5.500</b>	<b>1.000</b>	<b>378</b>
25	59	Außerordentliche Erträge			-1.000
26	79	Außerordentliche Aufwendungen			
<b>27</b>		<b>Außerordentliches Ergebnis (Nr. 25 ./ Nr. 26)</b>			<b>-1.000</b>
<b>28</b>		<b>Jahresergebnis vor internen Leistungsbeziehungen (ordentliches Ergebnis und außerordentliches Ergebnis Nr. 24 und Nr. 27)</b>	<b>5.500</b>	<b>1.000</b>	<b>-622</b>
29		Erlöse der internen Leistungsbeziehungen			
30		Kosten der internen Leistungsbeziehungen			
<b>31</b>		<b>Ergebnis der internen Leistungsbeziehungen</b>			
<b>32</b>		<b>Jahresergebnis nach internen Leistungsbeziehungen</b>	<b>5.500</b>	<b>1.000</b>	<b>-622</b>

## Haushalt 2026

### Teilfinanzhaushalt Produkt 041010 Kultur- und Musikpflege

Gemeinde Friedewald



		Haushaltsansatz			Investitions- und Investitionsförderungsmaßnahmen		
Nr.	Bezeichnung	2026	Verpflichtungs-ermächtigungen	2025	Ergebnis des Jahres- abschlusses 2024	Gesamt- auszahlungs- bedarf	davon bisher bereitgestellt
	<b>Einzahlungen aus Investitionstätigkeit</b>						
20	+ Einz. aus Investitionszuweis. und -zuschüssen sowie aus Investitionsbeiträgen						
21	+ Einz. aus Abgängen von Vermögensgegenständen des Sachanlagevermögens und des immateriellen Anlagevermögens						
22	+ Einz. aus Abgängen von Vermögensgegenständen des Finanzanlagevermögens						
	<b>Einzahlungen aus Finanzierungstätigkeit</b>						
31	+ Einz. aus der Aufnahme v. Krediten und wirtschaftlich vergleichbaren Vorgängen für Investitionen						
	<b>Summe</b>						
	<b>Auszahlungen aus Investitionstätigkeit</b>						
24	- Ausz. für den Erwerb von Grundstücken und Gebäuden						
25	- Ausz. für Baumaßnahmen						
26	- Ausz. für Investitionen in das sonstige Sachanlagevermögen und immaterielle Anlagevermögen davon: Ausz. aus gewährten Investitionszuweisungen und -zuschüssen						
27	- Ausz. für Investitionen in das Finanzanlagevermögen						
	<b>Auszahlungen aus Finanzierungstätigkeit</b>						
32	- Ausz. für die Tilgung von Krediten und wirtschaftlich vergleichbaren Vorgängen für Investitionen						
	<b>Summe</b>						
	<b>Saldo (Einzahlungen ./ Auszahlungen)</b>						

## Haushalt 2026

### Teilergebnishaushalt Produkt 041030 Vereinsförderung

Gemeinde Friedewald



		Haushaltsansatz			
Nr.	Konten	Bezeichnung	2026	2025	Ergebnis des Jahresabschlusses 2024
		<b>Ordentliche Erträge</b>			
01	50	Privatrechtliche Leistungsentgelte			
02	51	Öffentlich-rechtliche Leistungsentgelte			
03	548-549	Kostensatzleistungen und -erstattungen			
04	52	Bestandsveränderungen und aktivierte Eigenleistungen			
05	55	Steuern und steuerähnliche Erträge einschl. Erträge aus gesetzlichen Umlagen			
06	547	Erträge aus Transferleistungen			
07	540-543	Erträge aus Zuweisungen und Zuschüssen für lfd. Zwecke und allgemeine Umlagen			
08	546	Erträge aus der Auflösung von Sonderposten aus Investitionszuweisungen, -zuschüssen und Investitionsbeiträgen			
09	53	Sonstige ordentliche Erträge			
<b>10</b>		<b>Summe der ordentlichen Erträge (Nr. 1 bis 9)</b>			
		<b>Ordentliche Aufwendungen</b>			
11	62, 63, 640-643, 647-649, 65	Personalaufwendungen			
12	644-646	Versorgungsaufwendungen			
13	60, 61, 67-69	Aufwendungen für Sach- und Dienstleistungen			724
14	66	Abschreibungen	1.330	1.330	1.333
15	71	Aufwendungen für Zuweisungen und Zuschüsse sowie besondere Finanzaufwendungen	12.000	10.000	13.709
16	73	Steueraufwendungen einschl. Aufwendungen aus gesetzlichen Umlageverpflichtungen			
17	72	Transferaufwendungen			
18	70, 74, 76	Sonstige ordentliche Aufwendungen			
<b>19</b>		<b>Summe der ordentlichen Aufwendungen (Nr. 11 bis 18)</b>	<b>13.330</b>	<b>11.330</b>	<b>15.765</b>
<b>20</b>		<b>Verwaltungsergebnis (Nr. 10 ./ Nr. 19)</b>	<b>13.330</b>	<b>11.330</b>	<b>15.765</b>
21	56, 57	Finanzerträge			
22	77	Finanzaufwendungen			
<b>23</b>		<b>Finanzergebnis (Nr. 21 bis Nr. 22)</b>			
<b>24</b>		<b>Ordentliches Ergebnis (Verwaltungsergebnis und Finanzergebnis Nr. 20 und Nr. 23)</b>	<b>13.330</b>	<b>11.330</b>	<b>15.765</b>
25	59	Außerordentliche Erträge			
26	79	Außerordentliche Aufwendungen			
<b>27</b>		<b>Außerordentliches Ergebnis (Nr. 25 ./ Nr. 26)</b>			
<b>28</b>		<b>Jahresergebnis vor internen Leistungsbeziehungen (ordentliches Ergebnis und außerordentliches Ergebnis Nr. 24 und Nr. 27)</b>	<b>13.330</b>	<b>11.330</b>	<b>15.765</b>
29		Erlöse der internen Leistungsbeziehungen			
30		Kosten der internen Leistungsbeziehungen			
<b>31</b>		<b>Ergebnis der internen Leistungsbeziehungen</b>			
<b>32</b>		<b>Jahresergebnis nach internen Leistungsbeziehungen</b>	<b>13.330</b>	<b>11.330</b>	<b>15.765</b>

## Haushalt 2026

### Teilfinanzhaushalt Produkt 041030 Vereinsförderung

Gemeinde Friedewald



		Haushaltsansatz			Investitions- und Investitionsförderungsmaßnahmen		
Nr.	Bezeichnung	2026	Verpflichtungs-ermächtigungen	2025	Ergebnis des Jahres- abschlusses 2024	Gesamt- auszahlungs- bedarf	davon bisher bereitgestellt
	<b>Einzahlungen aus Investitionstätigkeit</b>						
20	+ Einz. aus Investitionszuweis. und -zuschüssen sowie aus Investitionsbeiträgen						
21	+ Einz. aus Abgängen von Vermögensgegenständen des Sachanlagevermögens und des immateriellen Anlagevermögens						
22	+ Einz. aus Abgängen von Vermögensgegenständen des Finanzanlagevermögens						
	<b>Einzahlungen aus Finanzierungstätigkeit</b>						
31	+ Einz. aus der Aufnahme v. Krediten und wirtschaftlich vergleichbaren Vorgängen für Investitionen						
	<b>Summe</b>						
	<b>Auszahlungen aus Investitionstätigkeit</b>						
24	- Ausz. für den Erwerb von Grundstücken und Gebäuden						
25	- Ausz. für Baumaßnahmen						
26	- Ausz. für Investitionen in das sonstige Sachanlagevermögen und immaterielle Anlagevermögen davon: Ausz. aus gewährten Investitionszuweisungen und -zuschüssen						
27	- Ausz. für Investitionen in das Finanzanlagevermögen						
	<b>Auszahlungen aus Finanzierungstätigkeit</b>						
32	- Ausz. für die Tilgung von Krediten und wirtschaftlich vergleichbaren Vorgängen für Investitionen						
	<b>Summe</b>						
	<b>Saldo (Einzahlungen ./ Auszahlungen)</b>						

## Haushalt 2026

### Teilergebnishaushalt Produkt 042010 Förderung von Kirchengemeinden

Gemeinde Friedewald



		Haushaltsansatz			Ergebnis des Jahresabschlusses 2024
Nr.	Konten	Bezeichnung	2026	2025	
		<b>Ordentliche Erträge</b>			
01	50	Privatrechtliche Leistungsentgelte			
02	51	Öffentlich-rechtliche Leistungsentgelte			
03	548-549	Kostensatzleistungen und -erstattungen			
04	52	Bestandsveränderungen und aktivierte Eigenleistungen			
05	55	Steuern und steuerähnliche Erträge einschl. Erträge aus gesetzlichen Umlagen			
06	547	Erträge aus Transferleistungen			
07	540-543	Erträge aus Zuweisungen und Zuschüssen für lfd. Zwecke und allgemeine Umlagen			
08	546	Erträge aus der Auflösung von Sonderposten aus Investitionszuweisungen, -zuschüssen und Investitionsbeiträgen			
09	53	Sonstige ordentliche Erträge			
<b>10</b>		<b>Summe der ordentlichen Erträge (Nr. 1 bis 9)</b>			
		<b>Ordentliche Aufwendungen</b>			
11	62, 63, 640-643, 647-649, 65	Personalaufwendungen			
12	644-646	Versorgungsaufwendungen			
13	60, 61, 67-69	Aufwendungen für Sach- und Dienstleistungen			
14	66	Abschreibungen			
15	71	Aufwendungen für Zuweisungen und Zuschüsse sowie besondere Finanzaufwendungen			
16	73	Steueraufwendungen einschl. Aufwendungen aus gesetzlichen Umlageverpflichtungen			
17	72	Transferaufwendungen			
18	70, 74, 76	Sonstige ordentliche Aufwendungen			
<b>19</b>		<b>Summe der ordentlichen Aufwendungen (Nr. 11 bis 18)</b>			
<b>20</b>		<b>Verwaltungsergebnis (Nr. 10 ./ Nr. 19)</b>			
21	56, 57	Finanzerträge			
22	77	Finanzaufwendungen			
<b>23</b>		<b>Finanzergebnis (Nr. 21 bis Nr. 22)</b>			
<b>24</b>		<b>Ordentliches Ergebnis (Verwaltungsergebnis und Finanzergebnis Nr. 20 und Nr. 23)</b>			
25	59	Außerordentliche Erträge			
26	79	Außerordentliche Aufwendungen			
<b>27</b>		<b>Außerordentliches Ergebnis (Nr. 25 ./ Nr. 26)</b>			
<b>28</b>		<b>Jahresergebnis vor internen Leistungsbeziehungen (ordentliches Ergebnis und außerordentliches Ergebnis Nr. 24 und Nr. 27)</b>			
29		Erlöse der internen Leistungsbeziehungen			
30		Kosten der internen Leistungsbeziehungen			
<b>31</b>		<b>Ergebnis der internen Leistungsbeziehungen</b>			
<b>32</b>		<b>Jahresergebnis nach internen Leistungsbeziehungen</b>			

## Haushalt 2026

### Teilfinanzhaushalt Produkt 042010 Förderung von Kirchengemeinden



Gemeinde Friedewald

		Haushaltsansatz			Investitions- und Investitionsförderungsmaßnahmen		
Nr.	Bezeichnung	2026	Verpflichtungs-ermächtigungen	2025	Ergebnis des Jahres- abschlusses 2024	Gesamt- auszahlungs- bedarf	davon bisher bereitgestellt
	<b>Einzahlungen aus Investitionstätigkeit</b>						
20	+ Einz. aus Investitionszuweis. und -zuschüssen sowie aus Investitionsbeiträgen						
21	+ Einz. aus Abgängen von Vermögensgegenständen des Sachanlagevermögens und des immateriellen Anlagevermögens						
22	+ Einz. aus Abgängen von Vermögensgegenständen des Finanzanlagevermögens						
	<b>Einzahlungen aus Finanzierungstätigkeit</b>						
31	+ Einz. aus der Aufnahme v. Krediten und wirtschaftlich vergleichbaren Vorgängen für Investitionen						
	<b>Summe</b>						
	<b>Auszahlungen aus Investitionstätigkeit</b>						
24	- Ausz. für den Erwerb von Grundstücken und Gebäuden						
25	- Ausz. für Baumaßnahmen						
26	- Ausz. für Investitionen in das sonstige Sachanlagevermögen und immaterielle Anlagevermögen davon: Ausz. aus gewährten Investitionszuweisungen und -zuschüssen						
27	- Ausz. für Investitionen in das Finanzanlagevermögen						
	<b>Auszahlungen aus Finanzierungstätigkeit</b>						
32	- Ausz. für die Tilgung von Krediten und wirtschaftlich vergleichbaren Vorgängen für Investitionen						
	<b>Summe</b>						
	<b>Saldo (Einzahlungen ./ Auszahlungen)</b>						

## Haushalt 2026

### Teilergebnishaushalt Produktbereich 05 Soziale Leistungen

Gemeinde Friedewald



Nr.	Konten	Bezeichnung	Haushaltsansatz		Ergebnis des Jahresabschlusses 2024
			2026	2025	
		<b>Ordentliche Erträge</b>			
01	50	Privatrechtliche Leistungsentgelte	-1.500	-1.500	
02	51	Öffentlich-rechtliche Leistungsentgelte			
03	548-549	Kostensatzleistungen und -erstattungen	-1.000	-1.000	
04	52	Bestandsveränderungen und aktivierte Eigenleistungen			
05	55	Steuern und steuerähnliche Erträge einschl. Erträge aus gesetzlichen Umlagen			
06	547	Erträge aus Transferleistungen			
07	540-543	Erträge aus Zuweisungen und Zuschüssen für lfd. Zwecke und allgemeine Umlagen			
08	546	Erträge aus der Auflösung von Sonderposten aus Investitionszuweisungen, -zuschüssen und Investitionsbeiträgen	-3.920	-3.920	-3.921
09	53	Sonstige ordentliche Erträge	-5.400	-5.400	-10.478
<b>10</b>		<b>Summe der ordentlichen Erträge (Nr. 1 bis 9)</b>	<b>-11.820</b>	<b>-11.820</b>	<b>-14.399</b>
		<b>Ordentliche Aufwendungen</b>			
11	62, 63, 640-643, 647-649, 65	Personalaufwendungen			
12	644-646	Versorgungsaufwendungen			
13	60, 61, 67-69	Aufwendungen für Sach- und Dienstleistungen	17.600	16.350	15.804
14	66	Abschreibungen	3.431	3.430	3.430
15	71	Aufwendungen für Zuweisungen und Zuschüsse sowie besondere Finanzaufwendungen	2.100	1.600	650
16	73	Steueraufwendungen einschl. Aufwendungen aus gesetzlichen Umlageverpflichtungen			
17	72	Transferaufwendungen			
18	70, 74, 76	Sonstige ordentliche Aufwendungen	350	350	338
<b>19</b>		<b>Summe der ordentlichen Aufwendungen (Nr. 11 bis 18)</b>	<b>23.481</b>	<b>21.730</b>	<b>20.222</b>
<b>20</b>		<b>Verwaltungsergebnis (Nr. 10 ./ Nr. 19)</b>	<b>11.661</b>	<b>9.910</b>	<b>5.823</b>
21	56, 57	Finanzerträge			
22	77	Finanzaufwendungen			
<b>23</b>		<b>Finanzergebnis (Nr. 21 bis Nr. 22)</b>			
<b>24</b>		<b>Ordentliches Ergebnis (Verwaltungsergebnis und Finanzergebnis Nr. 20 und Nr. 23)</b>	<b>11.661</b>	<b>9.910</b>	<b>5.823</b>
25	59	Außerordentliche Erträge			
26	79	Außerordentliche Aufwendungen			
<b>27</b>		<b>Außerordentliches Ergebnis (Nr. 25 ./ Nr. 26)</b>			
<b>28</b>		<b>Jahresergebnis vor internen Leistungsbeziehungen (ordentliches Ergebnis und außerordentliches Ergebnis Nr. 24 und Nr. 27)</b>	<b>11.661</b>	<b>9.910</b>	<b>5.823</b>
29		Erlöse der internen Leistungsbeziehungen			
30		Kosten der internen Leistungsbeziehungen			
<b>31</b>		<b>Ergebnis der internen Leistungsbeziehungen</b>			
<b>32</b>		<b>Jahresergebnis nach internen Leistungsbeziehungen</b>	<b>11.661</b>	<b>9.910</b>	<b>5.823</b>

## Haushalt 2026

### Teilfinanzhaushalt Produktbereich 05 Soziale Leistungen

Gemeinde Friedewald



		Haushaltsansatz			Investitions- und Investitionsförderungsmaßnahmen		
Nr.	Bezeichnung	2026	Verpflichtungs-ermächtigungen	2025	Ergebnis des Jahres- abschlusses 2024	Gesamt- auszahlungs- bedarf	davon bisher bereitgestellt
	<b>Einzahlungen aus Investitionstätigkeit</b>						
20	+ Einz. aus Investitionszuweis. und -zuschüssen sowie aus Investitionsbeiträgen						
21	+ Einz. aus Abgängen von Vermögensgegenständen des Sachanlagevermögens und des immateriellen Anlagevermögens						
22	+ Einz. aus Abgängen von Vermögensgegenständen des Finanzanlagevermögens						
	<b>Einzahlungen aus Finanzierungstätigkeit</b>						
31	+ Einz. aus der Aufnahme v. Krediten und wirtschaftlich vergleichbaren Vorgängen für Investitionen						
	<b>Summe</b>						
	<b>Auszahlungen aus Investitionstätigkeit</b>						
24	- Ausz. für den Erwerb von Grundstücken und Gebäuden						
25	- Ausz. für Baumaßnahmen						
26	- Ausz. für Investitionen in das sonstige Sachanlagevermögen und immaterielle Anlagevermögen davon: Ausz. aus gewährten Investitionszuweisungen und -zuschüssen						
27	- Ausz. für Investitionen in das Finanzanlagevermögen						
	<b>Auszahlungen aus Finanzierungstätigkeit</b>						
32	- Ausz. für die Tilgung von Krediten und wirtschaftlich vergleichbaren Vorgängen für Investitionen						
	<b>Summe</b>						
	<b>Saldo (Einzahlungen ./ Auszahlungen)</b>						

## Haushalt 2026

### Teilergebnishaushalt Produkt 052010 Sonstige Soziale Hilfen

Gemeinde Friedewald



Nr.	Konten	Bezeichnung	Haushaltsansatz		Ergebnis des Jahresabschlusses 2024
			2026	2025	
		<b>Ordentliche Erträge</b>			
01	50	Privatrechtliche Leistungsentgelte	-1.500	-1.500	
02	51	Öffentlich-rechtliche Leistungsentgelte			
03	548-549	Kostensatzleistungen und -erstattungen	-1.000	-1.000	
04	52	Bestandsveränderungen und aktivierte Eigenleistungen			
05	55	Steuern und steuerähnliche Erträge einschl. Erträge aus gesetzlichen Umlagen			
06	547	Erträge aus Transferleistungen			
07	540-543	Erträge aus Zuweisungen und Zuschüssen für lfd. Zwecke und allgemeine Umlagen			
08	546	Erträge aus der Auflösung von Sonderposten aus Investitionszuweisungen, -zuschüssen und Investitionsbeiträgen	-3.920	-3.920	-3.921
09	53	Sonstige ordentliche Erträge	-5.400	-5.400	-10.478
<b>10</b>		<b>Summe der ordentlichen Erträge (Nr. 1 bis 9)</b>	<b>-11.820</b>	<b>-11.820</b>	<b>-14.399</b>
		<b>Ordentliche Aufwendungen</b>			
11	62, 63, 640-643, 647-649, 65	Personalaufwendungen			
12	644-646	Versorgungsaufwendungen			
13	60, 61, 67-69	Aufwendungen für Sach- und Dienstleistungen	17.600	16.350	15.804
14	66	Abschreibungen	3.431	3.430	3.430
15	71	Aufwendungen für Zuweisungen und Zuschüsse sowie besondere Finanzaufwendungen	2.100	1.600	650
16	73	Steueraufwendungen einschl. Aufwendungen aus gesetzlichen Umlageverpflichtungen			
17	72	Transferaufwendungen			
18	70, 74, 76	Sonstige ordentliche Aufwendungen	350	350	338
<b>19</b>		<b>Summe der ordentlichen Aufwendungen (Nr. 11 bis 18)</b>	<b>23.481</b>	<b>21.730</b>	<b>20.222</b>
<b>20</b>		<b>Verwaltungsergebnis (Nr. 10 ./ Nr. 19)</b>	<b>11.661</b>	<b>9.910</b>	<b>5.823</b>
21	56, 57	Finanzerträge			
22	77	Finanzaufwendungen			
<b>23</b>		<b>Finanzergebnis (Nr. 21 bis Nr. 22)</b>			
<b>24</b>		<b>Ordentliches Ergebnis (Verwaltungsergebnis und Finanzergebnis Nr. 20 und Nr. 23)</b>	<b>11.661</b>	<b>9.910</b>	<b>5.823</b>
25	59	Außerordentliche Erträge			
26	79	Außerordentliche Aufwendungen			
<b>27</b>		<b>Außerordentliches Ergebnis (Nr. 25 ./ Nr. 26)</b>			
<b>28</b>		<b>Jahresergebnis vor internen Leistungsbeziehungen (ordentliches Ergebnis und außerordentliches Ergebnis Nr. 24 und Nr. 27)</b>	<b>11.661</b>	<b>9.910</b>	<b>5.823</b>
29		Erlöse der internen Leistungsbeziehungen			
30		Kosten der internen Leistungsbeziehungen			
<b>31</b>		<b>Ergebnis der internen Leistungsbeziehungen</b>			
<b>32</b>		<b>Jahresergebnis nach internen Leistungsbeziehungen</b>	<b>11.661</b>	<b>9.910</b>	<b>5.823</b>

## Haushalt 2026

### Teilfinanzhaushalt Produkt 052010 Sonstige Soziale Hilfen

Gemeinde Friedewald



		Haushaltsansatz			Investitions- und Investitionsförderungsmaßnahmen		
Nr.	Bezeichnung	2026	Verpflichtungs-ermächtigungen	2025	Ergebnis des Jahres- abschlusses 2024	Gesamt- auszahlungs- bedarf	davon bisher bereitgestellt
	<b>Einzahlungen aus Investitionstätigkeit</b>						
20	+ Einz. aus Investitionszuweis. und -zuschüssen sowie aus Investitionsbeiträgen						
21	+ Einz. aus Abgängen von Vermögensgegenständen des Sachanlagevermögens und des immateriellen Anlagevermögens						
22	+ Einz. aus Abgängen von Vermögensgegenständen des Finanzanlagevermögens						
	<b>Einzahlungen aus Finanzierungstätigkeit</b>						
31	+ Einz. aus der Aufnahme v. Krediten und wirtschaftlich vergleichbaren Vorgängen für Investitionen						
	<b>Summe</b>						
	<b>Auszahlungen aus Investitionstätigkeit</b>						
24	- Ausz. für den Erwerb von Grundstücken und Gebäuden						
25	- Ausz. für Baumaßnahmen						
26	- Ausz. für Investitionen in das sonstige Sachanlagevermögen und immaterielle Anlagevermögen davon: Ausz. aus gewährten Investitionszuweisungen und -zuschüssen						
27	- Ausz. für Investitionen in das Finanzanlagevermögen						
	<b>Auszahlungen aus Finanzierungstätigkeit</b>						
32	- Ausz. für die Tilgung von Krediten und wirtschaftlich vergleichbaren Vorgängen für Investitionen						
	<b>Summe</b>						
	<b>Saldo (Einzahlungen ./ Auszahlungen)</b>						

## Haushalt 2026

### Teilergebnishaushalt Produktbereich 06 Kinder-/Jugend- und Familienhilfe

Gemeinde Friedewald



Nr.	Konten	Bezeichnung	Haushaltsansatz		Ergebnis des Jahresabschlusses 2024
			2026	2025	
		<b>Ordentliche Erträge</b>			
01	50	Privatrechtliche Leistungsentgelte	-300	-300	-245
02	51	Öffentlich-rechtliche Leistungsentgelte	-169.325	-149.100	-109.766
03	548-549	Kostensatzleistungen und -erstattungen			-4.380
04	52	Bestandsveränderungen und aktivierte Eigenleistungen			
05	55	Steuern und steuerähnliche Erträge einschl. Erträge aus gesetzlichen Umlagen			
06	547	Erträge aus Transferleistungen			
07	540-543	Erträge aus Zuweisungen und Zuschüssen für lfd. Zwecke und allgemeine Umlagen	-388.500	-410.000	-420.649
08	546	Erträge aus der Auflösung von Sonderposten aus Investitionszuweisungen, -zuschüssen und Investitionsbeiträgen	-9.790	-9.780	-9.800
09	53	Sonstige ordentliche Erträge			-4.564
<b>10</b>		<b>Summe der ordentlichen Erträge (Nr. 1 bis 9)</b>	<b>-567.915</b>	<b>-569.180</b>	<b>-549.404</b>
		<b>Ordentliche Aufwendungen</b>			
11	62, 63, 640-643, 647-649, 65	Personalaufwendungen	1.053.644	1.116.220	1.108.435
12	644-646	Versorgungsaufwendungen	56.446	59.781	53.239
13	60, 61, 67-69	Aufwendungen für Sach- und Dienstleistungen	123.500	113.350	141.416
14	66	Abschreibungen	59.810	68.180	71.804
15	71	Aufwendungen für Zuweisungen und Zuschüsse sowie besondere Finanzaufwendungen	21.700	21.600	14.090
16	73	Steueraufwendungen einschl. Aufwendungen aus gesetzlichen Umlageverpflichtungen			
17	72	Transferaufwendungen			
18	70, 74, 76	Sonstige ordentliche Aufwendungen			
<b>19</b>		<b>Summe der ordentlichen Aufwendungen (Nr. 11 bis 18)</b>	<b>1.315.100</b>	<b>1.379.131</b>	<b>1.388.983</b>
<b>20</b>		<b>Verwaltungsergebnis (Nr. 10 ./ Nr. 19)</b>	<b>747.185</b>	<b>809.951</b>	<b>839.579</b>
21	56, 57	Finanzerträge			
22	77	Finanzaufwendungen			
<b>23</b>		<b>Finanzergebnis (Nr. 21 bis Nr. 22)</b>			
<b>24</b>		<b>Ordentliches Ergebnis (Verwaltungsergebnis und Finanzergebnis Nr. 20 und Nr. 23)</b>	<b>747.185</b>	<b>809.951</b>	<b>839.579</b>
25	59	Außerordentliche Erträge			-800
26	79	Außerordentliche Aufwendungen			
<b>27</b>		<b>Außerordentliches Ergebnis (Nr. 25 ./ Nr. 26)</b>			<b>-800</b>
<b>28</b>		<b>Jahresergebnis vor internen Leistungsbeziehungen (ordentliches Ergebnis und außerordentliches Ergebnis Nr. 24 und Nr. 27)</b>	<b>747.185</b>	<b>809.951</b>	<b>838.779</b>
29		Erlöse der internen Leistungsbeziehungen			
30		Kosten der internen Leistungsbeziehungen			
<b>31</b>		<b>Ergebnis der internen Leistungsbeziehungen</b>			
<b>32</b>		<b>Jahresergebnis nach internen Leistungsbeziehungen</b>	<b>747.185</b>	<b>809.951</b>	<b>838.779</b>

## Haushalt 2026

### Teilfinanzhaushalt Produktbereich 06 Kinder-/Jugend- und Familienhilfe



Gemeinde Friedewald

		Haushaltsansatz			Investitions- und Investitionsförderungsmaßnahmen		
Nr.	Bezeichnung	2026	Verpflichtungs-ermächtigungen	2025	Ergebnis des Jahres- abschlusses 2024	Gesamt- auszahlungs- bedarf	davon bisher bereitgestellt
	<b>Einzahlungen aus Investitionstätigkeit</b>						
20	+ Einz. aus Investitionszuweis. und -zuschüssen sowie aus Investitionsbeiträgen						
21	+ Einz. aus Abgängen von Vermögensgegenständen des Sachanlagevermögens und des immateriellen Anlagevermögens						
22	+ Einz. aus Abgängen von Vermögensgegenständen des Finanzanlagevermögens						
	<b>Einzahlungen aus Finanzierungstätigkeit</b>						
31	+ Einz. aus der Aufnahme v. Krediten und wirtschaftlich vergleichbaren Vorgängen für Investitionen						
	<b>Summe</b>						
	<b>Auszahlungen aus Investitionstätigkeit</b>						
24	- Ausz. für den Erwerb von Grundstücken und Gebäuden				-5.871	-2.153.300	-2.153.300
25	- Ausz. für Baumaßnahmen	-5.000			-13.634	-1.478.628	-1.463.628
26	- Ausz. für Investitionen in das sonstige Sachanlagevermögen und immaterielle Anlagevermögen davon: Ausz. aus gewährten Investitionszuweisungen und -zuschüssen			-1.500	-4.676	-75.500	-75.500
27	- Ausz. für Investitionen in das Finanzanlagevermögen						
	<b>Auszahlungen aus Finanzierungstätigkeit</b>						
32	- Ausz. für die Tilgung von Krediten und wirtschaftlich vergleichbaren Vorgängen für Investitionen					986	986
	<b>Summe</b>	<b>-5.000</b>		<b>-1.500</b>	<b>-24.181</b>	<b>-3.706.442</b>	<b>-3.691.442</b>
	<b>Saldo (Einzahlungen ./ Auszahlungen)</b>	<b>-5.000</b>		<b>-1.500</b>	<b>-24.181</b>	<b>-3.706.442</b>	<b>-3.691.442</b>

## Haushalt 2026

### Teilergebnishaushalt Produktbereich 06 Kinder-/Jugend- und Familienhilfe

Gemeinde Friedewald



Nr.	Konten	Bezeichnung	Haushaltsansatz		Ergebnis des Jahresabschlusses 2024
			2026	2025	
		<b>Ordentliche Erträge</b>			
01	50	Privatrechtliche Leistungsentgelte	-300	-300	-245
02	51	Öffentlich-rechtliche Leistungsentgelte	-169.325	-149.100	-109.766
03	548-549	Kostensatzleistungen und -erstattungen			-4.380
04	52	Bestandsveränderungen und aktivierte Eigenleistungen			
05	55	Steuern und steuerähnliche Erträge einschl. Erträge aus gesetzlichen Umlagen			
06	547	Erträge aus Transferleistungen			
07	540-543	Erträge aus Zuweisungen und Zuschüssen für lfd. Zwecke und allgemeine Umlagen	-388.500	-410.000	-420.649
08	546	Erträge aus der Auflösung von Sonderposten aus Investitionszuweisungen, -zuschüssen und Investitionsbeiträgen	-9.790	-9.780	-9.800
09	53	Sonstige ordentliche Erträge			-4.564
<b>10</b>		<b>Summe der ordentlichen Erträge (Nr. 1 bis 9)</b>	<b>-567.915</b>	<b>-569.180</b>	<b>-549.404</b>
		<b>Ordentliche Aufwendungen</b>			
11	62, 63, 640-643, 647-649, 65	Personalaufwendungen	1.053.644	1.116.220	1.108.435
12	644-646	Versorgungsaufwendungen	56.446	59.781	53.239
13	60, 61, 67-69	Aufwendungen für Sach- und Dienstleistungen	123.500	113.350	141.416
14	66	Abschreibungen	59.810	68.180	71.804
15	71	Aufwendungen für Zuweisungen und Zuschüsse sowie besondere Finanzaufwendungen	21.700	21.600	14.090
16	73	Steueraufwendungen einschl. Aufwendungen aus gesetzlichen Umlageverpflichtungen			
17	72	Transferaufwendungen			
18	70, 74, 76	Sonstige ordentliche Aufwendungen			
<b>19</b>		<b>Summe der ordentlichen Aufwendungen (Nr. 11 bis 18)</b>	<b>1.315.100</b>	<b>1.379.131</b>	<b>1.388.983</b>
<b>20</b>		<b>Verwaltungsergebnis (Nr. 10 ./ Nr. 19)</b>	<b>747.185</b>	<b>809.951</b>	<b>839.579</b>
21	56, 57	Finanzerträge			
22	77	Finanzaufwendungen			
<b>23</b>		<b>Finanzergebnis (Nr. 21 bis Nr. 22)</b>			
<b>24</b>		<b>Ordentliches Ergebnis (Verwaltungsergebnis und Finanzergebnis Nr. 20 und Nr. 23)</b>	<b>747.185</b>	<b>809.951</b>	<b>839.579</b>
25	59	Außerordentliche Erträge			-800
26	79	Außerordentliche Aufwendungen			
<b>27</b>		<b>Außerordentliches Ergebnis (Nr. 25 ./ Nr. 26)</b>			<b>-800</b>
<b>28</b>		<b>Jahresergebnis vor internen Leistungsbeziehungen (ordentliches Ergebnis und außerordentliches Ergebnis Nr. 24 und Nr. 27)</b>	<b>747.185</b>	<b>809.951</b>	<b>838.779</b>
29		Erlöse der internen Leistungsbeziehungen			
30		Kosten der internen Leistungsbeziehungen			
<b>31</b>		<b>Ergebnis der internen Leistungsbeziehungen</b>			
<b>32</b>		<b>Jahresergebnis nach internen Leistungsbeziehungen</b>	<b>747.185</b>	<b>809.951</b>	<b>838.779</b>

## Haushalt 2026

### Teilfinanzhaushalt Produktbereich 06 Kinder-/Jugend- und Familienhilfe

Gemeinde Friedewald



		Haushaltsansatz			Investitions- und Investitionsförderungsmaßnahmen		
Nr.	Bezeichnung	2026	Verpflichtungs-ermächtigungen	2025	Ergebnis des Jahres- abschlusses 2024	Gesamt- auszahlungs- bedarf	davon bisher bereitgestellt
	<b>Einzahlungen aus Investitionstätigkeit</b>						
20	+ Einz. aus Investitionszuweis. und -zuschüssen sowie aus Investitionsbeiträgen						
21	+ Einz. aus Abgängen von Vermögensgegenständen des Sachanlagevermögens und des immateriellen Anlagevermögens						
22	+ Einz. aus Abgängen von Vermögensgegenständen des Finanzanlagevermögens						
	<b>Einzahlungen aus Finanzierungstätigkeit</b>						
31	+ Einz. aus der Aufnahme v. Krediten und wirtschaftlich vergleichbaren Vorgängen für Investitionen						
	<b>Summe</b>						
	<b>Auszahlungen aus Investitionstätigkeit</b>						
24	- Ausz. für den Erwerb von Grundstücken und Gebäuden				-5.871	-2.153.300	-2.153.300
25	- Ausz. für Baumaßnahmen	-5.000			-13.634	-1.478.628	-1.463.628
26	- Ausz. für Investitionen in das sonstige Sachanlagevermögen und immaterielle Anlagevermögen davon: Ausz. aus gewährten Investitionszuweisungen und -zuschüssen			-1.500	-4.676	-75.500	-75.500
27	- Ausz. für Investitionen in das Finanzanlagevermögen						
	<b>Auszahlungen aus Finanzierungstätigkeit</b>						
32	- Ausz. für die Tilgung von Krediten und wirtschaftlich vergleichbaren Vorgängen für Investitionen					986	986
	<b>Summe</b>	<b>-5.000</b>		<b>-1.500</b>	<b>-24.181</b>	<b>-3.706.442</b>	<b>-3.691.442</b>
	<b>Saldo (Einzahlungen ./ Auszahlungen)</b>	<b>-5.000</b>		<b>-1.500</b>	<b>-24.181</b>	<b>-3.706.442</b>	<b>-3.691.442</b>

## Haushalt 2026

### Teilergebnishaushalt Produkt 062010 Jugendarbeit

Gemeinde Friedewald



Nr.	Konten	Bezeichnung	Haushaltsansatz		Ergebnis des Jahresabschlusses 2024
			2026	2025	
		<b>Ordentliche Erträge</b>			
01	50	Privatrechtliche Leistungsentgelte			
02	51	Öffentlich-rechtliche Leistungsentgelte			
03	548-549	Kostensatzleistungen und -erstattungen			
04	52	Bestandsveränderungen und aktivierte Eigenleistungen			
05	55	Steuern und steuerähnliche Erträge einschl. Erträge aus gesetzlichen Umlagen			
06	547	Erträge aus Transferleistungen			
07	540-543	Erträge aus Zuweisungen und Zuschüssen für lfd. Zwecke und allgemeine Umlagen	-6.000	-6.000	-1.745
08	546	Erträge aus der Auflösung von Sonderposten aus Investitionszuweisungen, -zuschüssen und Investitionsbeiträgen	-150	-140	-151
09	53	Sonstige ordentliche Erträge			
<b>10</b>		<b>Summe der ordentlichen Erträge (Nr. 1 bis 9)</b>	<b>-6.150</b>	<b>-6.140</b>	<b>-1.896</b>
		<b>Ordentliche Aufwendungen</b>			
11	62, 63, 640-643, 647-649, 65	Personalaufwendungen			
12	644-646	Versorgungsaufwendungen			
13	60, 61, 67-69	Aufwendungen für Sach- und Dienstleistungen	5.900	5.900	2.460
14	66	Abschreibungen	2.300	1.940	2.304
15	71	Aufwendungen für Zuweisungen und Zuschüsse sowie besondere Finanzaufwendungen	16.700	16.600	8.332
16	73	Steueraufwendungen einschl. Aufwendungen aus gesetzlichen Umlageverpflichtungen			
17	72	Transferaufwendungen			
18	70, 74, 76	Sonstige ordentliche Aufwendungen			
<b>19</b>		<b>Summe der ordentlichen Aufwendungen (Nr. 11 bis 18)</b>	<b>24.900</b>	<b>24.440</b>	<b>13.096</b>
<b>20</b>		<b>Verwaltungsergebnis (Nr. 10 ./ Nr. 19)</b>	<b>18.750</b>	<b>18.300</b>	<b>11.200</b>
21	56, 57	Finanzerträge			
22	77	Finanzaufwendungen			
<b>23</b>		<b>Finanzergebnis (Nr. 21 bis Nr. 22)</b>			
<b>24</b>		<b>Ordentliches Ergebnis (Verwaltungsergebnis und Finanzergebnis Nr. 20 und Nr. 23)</b>	<b>18.750</b>	<b>18.300</b>	<b>11.200</b>
25	59	Außerordentliche Erträge			
26	79	Außerordentliche Aufwendungen			
<b>27</b>		<b>Außerordentliches Ergebnis (Nr. 25 ./ Nr. 26)</b>			
<b>28</b>		<b>Jahresergebnis vor internen Leistungsbeziehungen (ordentliches Ergebnis und außerordentliches Ergebnis Nr. 24 und Nr. 27)</b>	<b>18.750</b>	<b>18.300</b>	<b>11.200</b>
29		Erlöse der internen Leistungsbeziehungen			
30		Kosten der internen Leistungsbeziehungen			
<b>31</b>		<b>Ergebnis der internen Leistungsbeziehungen</b>			
<b>32</b>		<b>Jahresergebnis nach internen Leistungsbeziehungen</b>	<b>18.750</b>	<b>18.300</b>	<b>11.200</b>

## Haushalt 2026

### Teilfinanzhaushalt Produkt 062010 Jugendarbeit

Gemeinde Friedewald



		Haushaltsansatz			Investitions- und Investitionsförderungsmaßnahmen		
Nr.	Bezeichnung	2026	Verpflichtungs-ermächtigungen	2025	Ergebnis des Jahres- abschlusses 2024	Gesamt- auszahlungs- bedarf	davon bisher bereitgestellt
	<b>Einzahlungen aus Investitionstätigkeit</b>						
20	+ Einz. aus Investitionszuweis. und -zuschüssen sowie aus Investitionsbeiträgen						
21	+ Einz. aus Abgängen von Vermögensgegenständen des Sachanlagevermögens und des immateriellen Anlagevermögens						
22	+ Einz. aus Abgängen von Vermögensgegenständen des Finanzanlagevermögens						
	<b>Einzahlungen aus Finanzierungstätigkeit</b>						
31	+ Einz. aus der Aufnahme v. Krediten und wirtschaftlich vergleichbaren Vorgängen für Investitionen						
	<b>Summe</b>						
	<b>Auszahlungen aus Investitionstätigkeit</b>						
24	- Ausz. für den Erwerb von Grundstücken und Gebäuden					15.000	15.000
25	- Ausz. für Baumaßnahmen						
26	- Ausz. für Investitionen in das sonstige Sachanlagevermögen und immaterielle Anlagevermögen davon: Ausz. aus gewährten Investitionszuweisungen und -zuschüssen						
27	- Ausz. für Investitionen in das Finanzanlagevermögen						
	<b>Auszahlungen aus Finanzierungstätigkeit</b>						
32	- Ausz. für die Tilgung von Krediten und wirtschaftlich vergleichbaren Vorgängen für Investitionen						
	<b>Summe</b>					<b>15.000</b>	<b>15.000</b>
	<b>Saldo (Einzahlungen ./ Auszahlungen)</b>					<b>15.000</b>	<b>15.000</b>

## Haushalt 2026

### Teilergebnishaushalt Produkt 063010 Tageseinrichtungen für Kinder

Gemeinde Friedewald



Nr.	Konten	Bezeichnung	Haushaltsansatz		Ergebnis des Jahresabschlusses 2024
			2026	2025	
		<b>Ordentliche Erträge</b>			
01	50	Privatrechtliche Leistungsentgelte	-300	-300	-245
02	51	Öffentlich-rechtliche Leistungsentgelte	-169.325	-149.100	-109.766
03	548-549	Kostensatzleistungen und -erstattungen			-4.380
04	52	Bestandsveränderungen und aktivierte Eigenleistungen			
05	55	Steuern und steuerähnliche Erträge einschl. Erträge aus gesetzlichen Umlagen			
06	547	Erträge aus Transferleistungen			
07	540-543	Erträge aus Zuweisungen und Zuschüssen für lfd. Zwecke und allgemeine Umlagen	-382.500	-404.000	-418.904
08	546	Erträge aus der Auflösung von Sonderposten aus Investitionszuweisungen, -zuschüssen und Investitionsbeiträgen	-7.530	-7.530	-7.540
09	53	Sonstige ordentliche Erträge			-4.564
<b>10</b>		<b>Summe der ordentlichen Erträge (Nr. 1 bis 9)</b>	<b>-559.655</b>	<b>-560.930</b>	<b>-545.399</b>
		<b>Ordentliche Aufwendungen</b>			
11	62, 63, 640-643, 647-649, 65	Personalaufwendungen	1.044.044	1.106.620	1.097.358
12	644-646	Versorgungsaufwendungen	56.446	59.781	52.979
13	60, 61, 67-69	Aufwendungen für Sach- und Dienstleistungen	103.400	95.750	134.125
14	66	Abschreibungen	50.000	58.730	61.987
15	71	Aufwendungen für Zuweisungen und Zuschüsse sowie besondere Finanzaufwendungen	5.000	5.000	5.757
16	73	Steueraufwendungen einschl. Aufwendungen aus gesetzlichen Umlageverpflichtungen			
17	72	Transferaufwendungen			
18	70, 74, 76	Sonstige ordentliche Aufwendungen			
<b>19</b>		<b>Summe der ordentlichen Aufwendungen (Nr. 11 bis 18)</b>	<b>1.258.890</b>	<b>1.325.881</b>	<b>1.352.206</b>
<b>20</b>		<b>Verwaltungsergebnis (Nr. 10 ./ Nr. 19)</b>	<b>699.235</b>	<b>764.951</b>	<b>806.807</b>
21	56, 57	Finanzerträge			
22	77	Finanzaufwendungen			
<b>23</b>		<b>Finanzergebnis (Nr. 21 bis Nr. 22)</b>			
<b>24</b>		<b>Ordentliches Ergebnis (Verwaltungsergebnis und Finanzergebnis Nr. 20 und Nr. 23)</b>	<b>699.235</b>	<b>764.951</b>	<b>806.807</b>
25	59	Außerordentliche Erträge			-800
26	79	Außerordentliche Aufwendungen			
<b>27</b>		<b>Außerordentliches Ergebnis (Nr. 25 ./ Nr. 26)</b>			<b>-800</b>
<b>28</b>		<b>Jahresergebnis vor internen Leistungsbeziehungen (ordentliches Ergebnis und außerordentliches Ergebnis Nr. 24 und Nr. 27)</b>	<b>699.235</b>	<b>764.951</b>	<b>806.007</b>
29		Erlöse der internen Leistungsbeziehungen			
30		Kosten der internen Leistungsbeziehungen			
<b>31</b>		<b>Ergebnis der internen Leistungsbeziehungen</b>			
<b>32</b>		<b>Jahresergebnis nach internen Leistungsbeziehungen</b>	<b>699.235</b>	<b>764.951</b>	<b>806.007</b>

## Haushalt 2026

### Teilfinanzhaushalt Produkt 063010 Tageseinrichtungen für Kinder

Gemeinde Friedewald



		Haushaltsansatz			Investitions- und Investitionsförderungsmaßnahmen		
Nr.	Bezeichnung	2026	Verpflichtungs-ermächtigungen	2025	Ergebnis des Jahres- abschlusses 2024	Gesamt- auszahlungs- bedarf	davon bisher bereitgestellt
	<b>Einzahlungen aus Investitionstätigkeit</b>						
20	+ Einz. aus Investitionszuweis. und -zuschüssen sowie aus Investitionsbeiträgen						
21	+ Einz. aus Abgängen von Vermögensgegenständen des Sachanlagevermögens und des immateriellen Anlagevermögens						
22	+ Einz. aus Abgängen von Vermögensgegenständen des Finanzanlagevermögens						
	<b>Einzahlungen aus Finanzierungstätigkeit</b>						
31	+ Einz. aus der Aufnahme v. Krediten und wirtschaftlich vergleichbaren Vorgängen für Investitionen						
	<b>Summe</b>						
	<b>Auszahlungen aus Investitionstätigkeit</b>						
24	- Ausz. für den Erwerb von Grundstücken und Gebäuden				-5.871	-2.069.500	-2.069.500
25	- Ausz. für Baumaßnahmen	-5.000			-13.634	-1.453.628	-1.438.628
26	- Ausz. für Investitionen in das sonstige Sachanlagevermögen und immaterielle Anlagevermögen davon: Ausz. aus gewährten Investitionszuweisungen und -zuschüssen			-1.500	-4.676	-75.500	-75.500
27	- Ausz. für Investitionen in das Finanzanlagevermögen						
	<b>Auszahlungen aus Finanzierungstätigkeit</b>						
32	- Ausz. für die Tilgung von Krediten und wirtschaftlich vergleichbaren Vorgängen für Investitionen					986	986
	<b>Summe</b>	<b>-5.000</b>		<b>-1.500</b>	<b>-24.181</b>	<b>-3.597.642</b>	<b>-3.582.642</b>
	<b>Saldo (Einzahlungen ./ Auszahlungen)</b>	<b>-5.000</b>		<b>-1.500</b>	<b>-24.181</b>	<b>-3.597.642</b>	<b>-3.582.642</b>

## Haushalt 2026

### Investitionen Produkt 063010 Tageseinrichtungen für Kinder

Gemeinde Friedewald



Nr. Bezeichnung	Verpflichtungs- Ermächtigungen	Ansatz 2025	Ansatz 2026	Finanzplan 2027	Finanzplan 2028	Finanzplan 2029
I-0630-008 Erwerb Ausstattung Kindergarten 2025		-1.500	-5.000	-5.000	-5.000	-5.000
25 25 Auszahlungen für Baumaßnahmen			-5.000	-5.000	-5.000	-5.000
26 26 Ausz.f.Invest.i.d.sonst.Sachanl.vermögen		-1.500				

## Haushalt 2026

### Teilergebnishaushalt Produkt 064010 Kinderspielplätze

Gemeinde Friedewald



Nr.	Konten	Bezeichnung	Haushaltsansatz		Ergebnis des Jahresabschlusses 2024
			2026	2025	
		<b>Ordentliche Erträge</b>			
01	50	Privatrechtliche Leistungsentgelte			
02	51	Öffentlich-rechtliche Leistungsentgelte			
03	548-549	Kostensatzleistungen und -erstattungen			
04	52	Bestandsveränderungen und aktivierte Eigenleistungen			
05	55	Steuern und steuerähnliche Erträge einschl. Erträge aus gesetzlichen Umlagen			
06	547	Erträge aus Transferleistungen			
07	540-543	Erträge aus Zuweisungen und Zuschüssen für lfd. Zwecke und allgemeine Umlagen			
08	546	Erträge aus der Auflösung von Sonderposten aus Investitionszuweisungen, -zuschüssen und Investitionsbeiträgen	-2.110	-2.110	-2.109
09	53	Sonstige ordentliche Erträge			
<b>10</b>		<b>Summe der ordentlichen Erträge (Nr. 1 bis 9)</b>	<b>-2.110</b>	<b>-2.110</b>	<b>-2.109</b>
		<b>Ordentliche Aufwendungen</b>			
11	62, 63, 640-643, 647-649, 65	Personalaufwendungen	9.600	9.600	11.077
12	644-646	Versorgungsaufwendungen			260
13	60, 61, 67-69	Aufwendungen für Sach- und Dienstleistungen	14.200	11.700	4.832
14	66	Abschreibungen	7.510	7.510	7.513
15	71	Aufwendungen für Zuweisungen und Zuschüsse sowie besondere Finanzaufwendungen			
16	73	Steueraufwendungen einschl. Aufwendungen aus gesetzlichen Umlageverpflichtungen			
17	72	Transferaufwendungen			
18	70, 74, 76	Sonstige ordentliche Aufwendungen			
<b>19</b>		<b>Summe der ordentlichen Aufwendungen (Nr. 11 bis 18)</b>	<b>31.310</b>	<b>28.810</b>	<b>23.681</b>
<b>20</b>		<b>Verwaltungsergebnis (Nr. 10 ./ Nr. 19)</b>	<b>29.200</b>	<b>26.700</b>	<b>21.572</b>
21	56, 57	Finanzerträge			
22	77	Finanzaufwendungen			
<b>23</b>		<b>Finanzergebnis (Nr. 21 bis Nr. 22)</b>			
<b>24</b>		<b>Ordentliches Ergebnis (Verwaltungsergebnis und Finanzergebnis Nr. 20 und Nr. 23)</b>	<b>29.200</b>	<b>26.700</b>	<b>21.572</b>
25	59	Außerordentliche Erträge			
26	79	Außerordentliche Aufwendungen			
<b>27</b>		<b>Außerordentliches Ergebnis (Nr. 25 ./ Nr. 26)</b>			
<b>28</b>		<b>Jahresergebnis vor internen Leistungsbeziehungen (ordentliches Ergebnis und außerordentliches Ergebnis Nr. 24 und Nr. 27)</b>	<b>29.200</b>	<b>26.700</b>	<b>21.572</b>
29		Erlöse der internen Leistungsbeziehungen			
30		Kosten der internen Leistungsbeziehungen			
<b>31</b>		<b>Ergebnis der internen Leistungsbeziehungen</b>			
<b>32</b>		<b>Jahresergebnis nach internen Leistungsbeziehungen</b>	<b>29.200</b>	<b>26.700</b>	<b>21.572</b>

## Haushalt 2026

### Teilfinanzhaushalt Produkt 064010 Kinderspielplätze

Gemeinde Friedewald



		Haushaltsansatz				Investitions- und Investitionsförderungsmaßnahmen	
Nr.	Bezeichnung	2026	Verpflichtungs-ermächtigungen	2025	Ergebnis des Jahres- abschlusses 2024	Gesamt- auszahlungs- bedarf	davon bisher bereitgestellt
	<b>Einzahlungen aus Investitionstätigkeit</b>						
20	+ Einz. aus Investitionszuweis. und -zuschüssen sowie aus Investitionsbeiträgen						
21	+ Einz. aus Abgängen von Vermögensgegenständen des Sachanlagevermögens und des immateriellen Anlagevermögens						
22	+ Einz. aus Abgängen von Vermögensgegenständen des Finanzanlagevermögens						
	<b>Einzahlungen aus Finanzierungstätigkeit</b>						
31	+ Einz. aus der Aufnahme v. Krediten und wirtschaftlich vergleichbaren Vorgängen für Investitionen						
	<b>Summe</b>						
	<b>Auszahlungen aus Investitionstätigkeit</b>						
24	- Ausz. für den Erwerb von Grundstücken und Gebäuden					-98.800	-98.800
25	- Ausz. für Baumaßnahmen					-25.000	-25.000
26	- Ausz. für Investitionen in das sonstige Sachanlagevermögen und immaterielle Anlagevermögen davon: Ausz. aus gewährten Investitionszuweisungen und -zuschüssen						
27	- Ausz. für Investitionen in das Finanzanlagevermögen						
	<b>Auszahlungen aus Finanzierungstätigkeit</b>						
32	- Ausz. für die Tilgung von Krediten und wirtschaftlich vergleichbaren Vorgängen für Investitionen						
	<b>Summe</b>					<b>-123.800</b>	<b>-123.800</b>
	<b>Saldo (Einzahlungen ./. Auszahlungen)</b>					<b>-123.800</b>	<b>-123.800</b>

# Haushalt 2026

## Teilergebnishaushalt Produktbereich 07 Gesundheitsdienste

Gemeinde Friedewald



Nr.	Konten	Bezeichnung	Haushaltsansatz		Ergebnis des Jahresabschlusses 2024
			2026	2025	
		<b>Ordentliche Erträge</b>			
01	50	Privatrechtliche Leistungsentgelte	-6.048	-2.016	
02	51	Öffentlich-rechtliche Leistungsentgelte			
03	548-549	Kostensatzleistungen und -erstattungen			
04	52	Bestandsveränderungen und aktivierte Eigenleistungen			
05	55	Steuern und steuerähnliche Erträge einschl. Erträge aus gesetzlichen Umlagen			
06	547	Erträge aus Transferleistungen			
07	540-543	Erträge aus Zuweisungen und Zuschüssen für lfd. Zwecke und allgemeine Umlagen			
08	546	Erträge aus der Auflösung von Sonderposten aus Investitionszuweisungen, -zuschüssen und Investitionsbeiträgen			
09	53	Sonstige ordentliche Erträge			
<b>10</b>		<b>Summe der ordentlichen Erträge (Nr. 1 bis 9)</b>	<b>-6.048</b>	<b>-2.016</b>	
		<b>Ordentliche Aufwendungen</b>			
11	62, 63, 640-643, 647-649, 65	Personalaufwendungen			
12	644-646	Versorgungsaufwendungen			
13	60, 61, 67-69	Aufwendungen für Sach- und Dienstleistungen	12.096	4.032	
14	66	Abschreibungen	530	530	532
15	71	Aufwendungen für Zuweisungen und Zuschüsse sowie besondere Finanzaufwendungen			
16	73	Steueraufwendungen einschl. Aufwendungen aus gesetzlichen Umlageverpflichtungen			
17	72	Transferaufwendungen			
18	70, 74, 76	Sonstige ordentliche Aufwendungen			
<b>19</b>		<b>Summe der ordentlichen Aufwendungen (Nr. 11 bis 18)</b>	<b>12.626</b>	<b>4.562</b>	<b>532</b>
<b>20</b>		<b>Verwaltungsergebnis (Nr. 10 ./ Nr. 19)</b>	<b>6.578</b>	<b>2.546</b>	<b>532</b>
21	56, 57	Finanzerträge			
22	77	Finanzaufwendungen			
<b>23</b>		<b>Finanzergebnis (Nr. 21 bis Nr. 22)</b>			
<b>24</b>		<b>Ordentliches Ergebnis (Verwaltungsergebnis und Finanzergebnis Nr. 20 und Nr. 23)</b>	<b>6.578</b>	<b>2.546</b>	<b>532</b>
25	59	Außerordentliche Erträge			
26	79	Außerordentliche Aufwendungen			
<b>27</b>		<b>Außerordentliches Ergebnis (Nr. 25 ./ Nr. 26)</b>			
<b>28</b>		<b>Jahresergebnis vor internen Leistungsbeziehungen (ordentliches Ergebnis und außerordentliches Ergebnis Nr. 24 und Nr. 27)</b>	<b>6.578</b>	<b>2.546</b>	<b>532</b>
29		Erlöse der internen Leistungsbeziehungen			
30		Kosten der internen Leistungsbeziehungen			
<b>31</b>		<b>Ergebnis der internen Leistungsbeziehungen</b>			
<b>32</b>		<b>Jahresergebnis nach internen Leistungsbeziehungen</b>	<b>6.578</b>	<b>2.546</b>	<b>532</b>

## Haushalt 2026

### Teilfinanzhaushalt Produktbereich 07 Gesundheitsdienste

Gemeinde Friedewald



		Haushaltsansatz			Investitions- und Investitionsförderungsmaßnahmen		
Nr.	Bezeichnung	2026	Verpflichtungs-ermächtigungen	2025	Ergebnis des Jahresabschlusses 2024	Gesamtauszahlungsbedarf	davon bisher bereitgestellt
	<b>Einzahlungen aus Investitionstätigkeit</b>						
20	+ Einz. aus Investitionszuweis. und -zuschüssen sowie aus Investitionsbeiträgen						
21	+ Einz. aus Abgängen von Vermögensgegenständen des Sachanlagevermögens und des immateriellen Anlagevermögens						
22	+ Einz. aus Abgängen von Vermögensgegenständen des Finanzanlagevermögens						
	<b>Einzahlungen aus Finanzierungstätigkeit</b>						
31	+ Einz. aus der Aufnahme v. Krediten und wirtschaftlich vergleichbaren Vorgängen für Investitionen						
	<b>Summe</b>						
	<b>Auszahlungen aus Investitionstätigkeit</b>						
24	- Ausz. für den Erwerb von Grundstücken und Gebäuden						
25	- Ausz. für Baumaßnahmen						
26	- Ausz. für Investitionen in das sonstige Sachanlagevermögen und immaterielle Anlagevermögen davon: Ausz. aus gewährten Investitionszuweisungen und -zuschüssen						
27	- Ausz. für Investitionen in das Finanzanlagevermögen						
	<b>Auszahlungen aus Finanzierungstätigkeit</b>						
32	- Ausz. für die Tilgung von Krediten und wirtschaftlich vergleichbaren Vorgängen für Investitionen						
	<b>Summe</b>						
	<b>Saldo (Einzahlungen ./ Auszahlungen)</b>						

## Haushalt 2026

### Teilergebnishaushalt Produkt 071010 Gesundheitsdienste

Gemeinde Friedewald



Nr.	Konten	Bezeichnung	Haushaltsansatz		Ergebnis des Jahresabschlusses 2024
			2026	2025	
		<b>Ordentliche Erträge</b>			
01	50	Privatrechtliche Leistungsentgelte	-6.048	-2.016	
02	51	Öffentlich-rechtliche Leistungsentgelte			
03	548-549	Kostensatzleistungen und -erstattungen			
04	52	Bestandsveränderungen und aktivierte Eigenleistungen			
05	55	Steuern und steuerähnliche Erträge einschl. Erträge aus gesetzlichen Umlagen			
06	547	Erträge aus Transferleistungen			
07	540-543	Erträge aus Zuweisungen und Zuschüssen für lfd. Zwecke und allgemeine Umlagen			
08	546	Erträge aus der Auflösung von Sonderposten aus Investitionszuweisungen, -zuschüssen und Investitionsbeiträgen			
09	53	Sonstige ordentliche Erträge			
<b>10</b>		<b>Summe der ordentlichen Erträge (Nr. 1 bis 9)</b>	<b>-6.048</b>	<b>-2.016</b>	
		<b>Ordentliche Aufwendungen</b>			
11	62, 63, 640-643, 647-649, 65	Personalaufwendungen			
12	644-646	Versorgungsaufwendungen			
13	60, 61, 67-69	Aufwendungen für Sach- und Dienstleistungen	12.096	4.032	
14	66	Abschreibungen	530	530	532
15	71	Aufwendungen für Zuweisungen und Zuschüsse sowie besondere Finanzaufwendungen			
16	73	Steueraufwendungen einschl. Aufwendungen aus gesetzlichen Umlageverpflichtungen			
17	72	Transferaufwendungen			
18	70, 74, 76	Sonstige ordentliche Aufwendungen			
<b>19</b>		<b>Summe der ordentlichen Aufwendungen (Nr. 11 bis 18)</b>	<b>12.626</b>	<b>4.562</b>	<b>532</b>
<b>20</b>		<b>Verwaltungsergebnis (Nr. 10 ./ Nr. 19)</b>	<b>6.578</b>	<b>2.546</b>	<b>532</b>
21	56, 57	Finanzerträge			
22	77	Finanzaufwendungen			
<b>23</b>		<b>Finanzergebnis (Nr. 21 bis Nr. 22)</b>			
<b>24</b>		<b>Ordentliches Ergebnis (Verwaltungsergebnis und Finanzergebnis Nr. 20 und Nr. 23)</b>	<b>6.578</b>	<b>2.546</b>	<b>532</b>
25	59	Außerordentliche Erträge			
26	79	Außerordentliche Aufwendungen			
<b>27</b>		<b>Außerordentliches Ergebnis (Nr. 25 ./ Nr. 26)</b>			
<b>28</b>		<b>Jahresergebnis vor internen Leistungsbeziehungen (ordentliches Ergebnis und außerordentliches Ergebnis Nr. 24 und Nr. 27)</b>	<b>6.578</b>	<b>2.546</b>	<b>532</b>
29		Erlöse der internen Leistungsbeziehungen			
30		Kosten der internen Leistungsbeziehungen			
<b>31</b>		<b>Ergebnis der internen Leistungsbeziehungen</b>			
<b>32</b>		<b>Jahresergebnis nach internen Leistungsbeziehungen</b>	<b>6.578</b>	<b>2.546</b>	<b>532</b>

## Haushalt 2026

### Teilfinanzhaushalt Produkt 071010 Gesundheitsdienste

Gemeinde Friedewald



		Haushaltsansatz			Investitions- und Investitionsförderungsmaßnahmen		
Nr.	Bezeichnung	2026	Verpflichtungs-ermächtigungen	2025	Ergebnis des Jahres- abschlusses 2024	Gesamt- auszahlungs- bedarf	davon bisher bereitgestellt
	<b>Einzahlungen aus Investitionstätigkeit</b>						
20	+ Einz. aus Investitionszuweis. und -zuschüssen sowie aus Investitionsbeiträgen						
21	+ Einz. aus Abgängen von Vermögensgegenständen des Sachanlagevermögens und des immateriellen Anlagevermögens						
22	+ Einz. aus Abgängen von Vermögensgegenständen des Finanzanlagevermögens						
	<b>Einzahlungen aus Finanzierungstätigkeit</b>						
31	+ Einz. aus der Aufnahme v. Krediten und wirtschaftlich vergleichbaren Vorgängen für Investitionen						
	<b>Summe</b>						
	<b>Auszahlungen aus Investitionstätigkeit</b>						
24	- Ausz. für den Erwerb von Grundstücken und Gebäuden						
25	- Ausz. für Baumaßnahmen						
26	- Ausz. für Investitionen in das sonstige Sachanlagevermögen und immaterielle Anlagevermögen davon: Ausz. aus gewährten Investitionszuweisungen und -zuschüssen						
27	- Ausz. für Investitionen in das Finanzanlagevermögen						
	<b>Auszahlungen aus Finanzierungstätigkeit</b>						
32	- Ausz. für die Tilgung von Krediten und wirtschaftlich vergleichbaren Vorgängen für Investitionen						
	<b>Summe</b>						
	<b>Saldo (Einzahlungen ./ Auszahlungen)</b>						

# Haushalt 2026

## Teilergebnishaushalt Produktbereich 08 Sportförderung

Gemeinde Friedewald



Nr.	Konten	Bezeichnung	Haushaltsansatz		Ergebnis des Jahresabschlusses 2024
			2026	2025	
		<b>Ordentliche Erträge</b>			
01	50	Privatrechtliche Leistungsentgelte			
02	51	Öffentlich-rechtliche Leistungsentgelte			
03	548-549	Kostensatzleistungen und -erstattungen			
04	52	Bestandsveränderungen und aktivierte Eigenleistungen			
05	55	Steuern und steuerähnliche Erträge einschl. Erträge aus gesetzlichen Umlagen			
06	547	Erträge aus Transferleistungen			
07	540-543	Erträge aus Zuweisungen und Zuschüssen für lfd. Zwecke und allgemeine Umlagen			
08	546	Erträge aus der Auflösung von Sonderposten aus Investitionszuweisungen, -zuschüssen und Investitionsbeiträgen	-2.350	-2.980	-2.975
09	53	Sonstige ordentliche Erträge			
<b>10</b>		<b>Summe der ordentlichen Erträge (Nr. 1 bis 9)</b>	<b>-2.350</b>	<b>-2.980</b>	<b>-2.975</b>
		<b>Ordentliche Aufwendungen</b>			
11	62, 63, 640-643, 647-649, 65	Personalaufwendungen			
12	644-646	Versorgungsaufwendungen			
13	60, 61, 67-69	Aufwendungen für Sach- und Dienstleistungen	12.100	9.000	6.135
14	66	Abschreibungen	5.400	5.400	5.393
15	71	Aufwendungen für Zuweisungen und Zuschüsse sowie besondere Finanzaufwendungen	4.350	2.500	
16	73	Steueraufwendungen einschl. Aufwendungen aus gesetzlichen Umlageverpflichtungen			
17	72	Transferaufwendungen			
18	70, 74, 76	Sonstige ordentliche Aufwendungen	300	300	
<b>19</b>		<b>Summe der ordentlichen Aufwendungen (Nr. 11 bis 18)</b>	<b>22.150</b>	<b>17.200</b>	<b>11.528</b>
<b>20</b>		<b>Verwaltungsergebnis (Nr. 10 ./ Nr. 19)</b>	<b>19.800</b>	<b>14.220</b>	<b>8.553</b>
21	56, 57	Finanzerträge			
22	77	Finanzaufwendungen			
<b>23</b>		<b>Finanzergebnis (Nr. 21 bis Nr. 22)</b>			
<b>24</b>		<b>Ordentliches Ergebnis (Verwaltungsergebnis und Finanzergebnis Nr. 20 und Nr. 23)</b>	<b>19.800</b>	<b>14.220</b>	<b>8.553</b>
25	59	Außerordentliche Erträge			
26	79	Außerordentliche Aufwendungen			
<b>27</b>		<b>Außerordentliches Ergebnis (Nr. 25 ./ Nr. 26)</b>			
<b>28</b>		<b>Jahresergebnis vor internen Leistungsbeziehungen (ordentliches Ergebnis und außerordentliches Ergebnis Nr. 24 und Nr. 27)</b>	<b>19.800</b>	<b>14.220</b>	<b>8.553</b>
29		Erlöse der internen Leistungsbeziehungen			
30		Kosten der internen Leistungsbeziehungen			
<b>31</b>		<b>Ergebnis der internen Leistungsbeziehungen</b>			
<b>32</b>		<b>Jahresergebnis nach internen Leistungsbeziehungen</b>	<b>19.800</b>	<b>14.220</b>	<b>8.553</b>

## Haushalt 2026

### Teilfinanzhaushalt Produktbereich 08 Sportförderung

Gemeinde Friedewald



		Haushaltsansatz				Investitions- und Investitionsförderungsmaßnahmen	
Nr.	Bezeichnung	2026	Verpflichtungs-ermächtigungen	2025	Ergebnis des Jahresabschlusses 2024	Gesamtauszahlungsbedarf	davon bisher bereitgestellt
	<b>Einzahlungen aus Investitionstätigkeit</b>						
20	+ Einz. aus Investitionszuweis. und -zuschüssen sowie aus Investitionsbeiträgen						
21	+ Einz. aus Abgängen von Vermögensgegenständen des Sachanlagevermögens und des immateriellen Anlagevermögens						
22	+ Einz. aus Abgängen von Vermögensgegenständen des Finanzanlagevermögens						
	<b>Einzahlungen aus Finanzierungstätigkeit</b>						
31	+ Einz. aus der Aufnahme v. Krediten und wirtschaftlich vergleichbaren Vorgängen für Investitionen						
	<b>Summe</b>						
	<b>Auszahlungen aus Investitionstätigkeit</b>						
24	- Ausz. für den Erwerb von Grundstücken und Gebäuden						
25	- Ausz. für Baumaßnahmen						
26	- Ausz. für Investitionen in das sonstige Sachanlagevermögen und immaterielle Anlagevermögen					-29.600	-29.600
	davon: Ausz. aus gewährten Investitionszuweisungen und -zuschüssen					-27.600	-27.600
27	- Ausz. für Investitionen in das Finanzanlagevermögen						
	<b>Auszahlungen aus Finanzierungstätigkeit</b>						
32	- Ausz. für die Tilgung von Krediten und wirtschaftlich vergleichbaren Vorgängen für Investitionen						
	<b>Summe</b>					<b>-29.600</b>	<b>-29.600</b>
	<b>Saldo (Einzahlungen ./ Auszahlungen)</b>					<b>-29.600</b>	<b>-29.600</b>

## Haushalt 2026

### Teilergebnishaushalt Produkt 081010 Sportverwaltung / Sportförderung

Gemeinde Friedewald



Nr.		Konten	Bezeichnung	Haushaltsansatz		Ergebnis des Jahresabschlusses 2024
				2026	2025	
			<b>Ordentliche Erträge</b>			
01	50		Privatrechtliche Leistungsentgelte			
02	51		Öffentlich-rechtliche Leistungsentgelte			
03	548-549		Kostensatzleistungen und -erstattungen			
04	52		Bestandsveränderungen und aktivierte Eigenleistungen			
05	55		Steuern und steuerähnliche Erträge einschl. Erträge aus gesetzlichen Umlagen			
06	547		Erträge aus Transferleistungen			
07	540-543		Erträge aus Zuweisungen und Zuschüssen für lfd. Zwecke und allgemeine Umlagen			
08	546		Erträge aus der Auflösung von Sonderposten aus Investitionszuweisungen, -zuschüssen und Investitionsbeiträgen			
09	53		Sonstige ordentliche Erträge			
<b>10</b>			<b>Summe der ordentlichen Erträge (Nr. 1 bis 9)</b>			
			<b>Ordentliche Aufwendungen</b>			
11	62, 63, 640-643, 647-649, 65		Personalaufwendungen			
12	644-646		Versorgungsaufwendungen			
13	60, 61, 67-69		Aufwendungen für Sach- und Dienstleistungen			
14	66		Abschreibungen			
15	71		Aufwendungen für Zuweisungen und Zuschüsse sowie besondere Finanzaufwendungen	4.350	2.500	
16	73		Steueraufwendungen einschl. Aufwendungen aus gesetzlichen Umlageverpflichtungen			
17	72		Transferaufwendungen			
18	70, 74, 76		Sonstige ordentliche Aufwendungen			
<b>19</b>			<b>Summe der ordentlichen Aufwendungen (Nr. 11 bis 18)</b>	<b>4.350</b>	<b>2.500</b>	
<b>20</b>			<b>Verwaltungsergebnis (Nr. 10 ./ Nr. 19)</b>	<b>4.350</b>	<b>2.500</b>	
21	56, 57		Finanzerträge			
22	77		Finanzaufwendungen			
<b>23</b>			<b>Finanzergebnis (Nr. 21 bis Nr. 22)</b>			
<b>24</b>			<b>Ordentliches Ergebnis (Verwaltungsergebnis und Finanzergebnis Nr. 20 und Nr. 23)</b>	<b>4.350</b>	<b>2.500</b>	
25	59		Außerordentliche Erträge			
26	79		Außerordentliche Aufwendungen			
<b>27</b>			<b>Außerordentliches Ergebnis (Nr. 25 ./ Nr. 26)</b>			
<b>28</b>			<b>Jahresergebnis vor internen Leistungsbeziehungen (ordentliches Ergebnis und außerordentliches Ergebnis Nr. 24 und Nr. 27)</b>	<b>4.350</b>	<b>2.500</b>	
29			Erlöse der internen Leistungsbeziehungen			
30			Kosten der internen Leistungsbeziehungen			
<b>31</b>			<b>Ergebnis der internen Leistungsbeziehungen</b>			
<b>32</b>			<b>Jahresergebnis nach internen Leistungsbeziehungen</b>	<b>4.350</b>	<b>2.500</b>	

## Haushalt 2026

### Teilfinanzhaushalt Produkt 081010 Sportverwaltung / Sportförderung

Gemeinde Friedewald



		Haushaltsansatz				Investitions- und Investitionsförderungsmaßnahmen	
Nr.	Bezeichnung	2026	Verpflichtungs-ermächtigungen	2025	Ergebnis des Jahresabschlusses 2024	Gesamtauszahlungsbedarf	davon bisher bereitgestellt
	<b>Einzahlungen aus Investitionstätigkeit</b>						
20	+ Einz. aus Investitionszuweis. und -zuschüssen sowie aus Investitionsbeiträgen						
21	+ Einz. aus Abgängen von Vermögensgegenständen des Sachanlagevermögens und des immateriellen Anlagevermögens						
22	+ Einz. aus Abgängen von Vermögensgegenständen des Finanzanlagevermögens						
	<b>Einzahlungen aus Finanzierungstätigkeit</b>						
31	+ Einz. aus der Aufnahme v. Krediten und wirtschaftlich vergleichbaren Vorgängen für Investitionen						
	<b>Summe</b>						
	<b>Auszahlungen aus Investitionstätigkeit</b>						
24	- Ausz. für den Erwerb von Grundstücken und Gebäuden						
25	- Ausz. für Baumaßnahmen						
26	- Ausz. für Investitionen in das sonstige Sachanlagevermögen und immaterielle Anlagevermögen					-13.600	-13.600
	davon: Ausz. aus gewährten Investitionszuweisungen und -zuschüssen					-13.600	-13.600
27	- Ausz. für Investitionen in das Finanzanlagevermögen						
	<b>Auszahlungen aus Finanzierungstätigkeit</b>						
32	- Ausz. für die Tilgung von Krediten und wirtschaftlich vergleichbaren Vorgängen für Investitionen						
	<b>Summe</b>					<b>-13.600</b>	<b>-13.600</b>
	<b>Saldo (Einzahlungen ./ Auszahlungen)</b>					<b>-13.600</b>	<b>-13.600</b>

## Haushalt 2026

### Teilergebnishaushalt Produkt 082010 Sportstätten

Gemeinde Friedewald



Nr.	Konten	Bezeichnung	Haushaltsansatz		Ergebnis des Jahresabschlusses 2024
			2026	2025	
		<b>Ordentliche Erträge</b>			
01	50	Privatrechtliche Leistungsentgelte			
02	51	Öffentlich-rechtliche Leistungsentgelte			
03	548-549	Kostenersatzleistungen und -erstattungen			
04	52	Bestandsveränderungen und aktivierte Eigenleistungen			
05	55	Steuern und steuerähnliche Erträge einschl. Erträge aus gesetzlichen Umlagen			
06	547	Erträge aus Transferleistungen			
07	540-543	Erträge aus Zuweisungen und Zuschüssen für lfd. Zwecke und allgemeine Umlagen			
08	546	Erträge aus der Auflösung von Sonderposten aus Investitionszuweisungen, -zuschüssen und Investitionsbeiträgen	-2.350	-2.980	-2.975
09	53	Sonstige ordentliche Erträge			
<b>10</b>		<b>Summe der ordentlichen Erträge (Nr. 1 bis 9)</b>	<b>-2.350</b>	<b>-2.980</b>	<b>-2.975</b>
		<b>Ordentliche Aufwendungen</b>			
11	62, 63, 640-643, 647-649, 65	Personalaufwendungen			
12	644-646	Versorgungsaufwendungen			
13	60, 61, 67-69	Aufwendungen für Sach- und Dienstleistungen	12.100	9.000	6.135
14	66	Abschreibungen	5.400	5.400	5.393
15	71	Aufwendungen für Zuweisungen und Zuschüsse sowie besondere Finanzaufwendungen			
16	73	Steueraufwendungen einschl. Aufwendungen aus gesetzlichen Umlageverpflichtungen			
17	72	Transferaufwendungen			
18	70, 74, 76	Sonstige ordentliche Aufwendungen	300	300	
<b>19</b>		<b>Summe der ordentlichen Aufwendungen (Nr. 11 bis 18)</b>	<b>17.800</b>	<b>14.700</b>	<b>11.528</b>
<b>20</b>		<b>Verwaltungsergebnis (Nr. 10 ./ Nr. 19)</b>	<b>15.450</b>	<b>11.720</b>	<b>8.553</b>
21	56, 57	Finanzerträge			
22	77	Finanzaufwendungen			
<b>23</b>		<b>Finanzergebnis (Nr. 21 bis Nr. 22)</b>			
<b>24</b>		<b>Ordentliches Ergebnis (Verwaltungsergebnis und Finanzergebnis Nr. 20 und Nr. 23)</b>	<b>15.450</b>	<b>11.720</b>	<b>8.553</b>
25	59	Außerordentliche Erträge			
26	79	Außerordentliche Aufwendungen			
<b>27</b>		<b>Außerordentliches Ergebnis (Nr. 25 ./ Nr. 26)</b>			
<b>28</b>		<b>Jahresergebnis vor internen Leistungsbeziehungen (ordentliches Ergebnis und außerordentliches Ergebnis Nr. 24 und Nr. 27)</b>	<b>15.450</b>	<b>11.720</b>	<b>8.553</b>
29		Erlöse der internen Leistungsbeziehungen			
30		Kosten der internen Leistungsbeziehungen			
<b>31</b>		<b>Ergebnis der internen Leistungsbeziehungen</b>			
<b>32</b>		<b>Jahresergebnis nach internen Leistungsbeziehungen</b>	<b>15.450</b>	<b>11.720</b>	<b>8.553</b>

## Haushalt 2026

### Teilfinanzhaushalt Produkt 082010 Sportstätten

Gemeinde Friedewald



		Haushaltsansatz				Investitions- und Investitionsförderungsmaßnahmen	
Nr.	Bezeichnung	2026	Verpflichtungs-ermächtigungen	2025	Ergebnis des Jahres- abschlusses 2024	Gesamt- auszahlungs- bedarf	davon bisher bereitgestellt
	<b>Einzahlungen aus Investitionstätigkeit</b>						
20	+ Einz. aus Investitionszuweis. und -zuschüssen sowie aus Investitionsbeiträgen						
21	+ Einz. aus Abgängen von Vermögensgegenständen des Sachanlagevermögens und des immateriellen Anlagevermögens						
22	+ Einz. aus Abgängen von Vermögensgegenständen des Finanzanlagevermögens						
	<b>Einzahlungen aus Finanzierungstätigkeit</b>						
31	+ Einz. aus der Aufnahme v. Krediten und wirtschaftlich vergleichbaren Vorgängen für Investitionen						
	<b>Summe</b>						
	<b>Auszahlungen aus Investitionstätigkeit</b>						
24	- Ausz. für den Erwerb von Grundstücken und Gebäuden						
25	- Ausz. für Baumaßnahmen						
26	- Ausz. für Investitionen in das sonstige Sachanlagevermögen und immaterielle Anlagevermögen					-16.000	-16.000
	davon: Ausz. aus gewährten Investitionszuweisungen und -zuschüssen					-14.000	-14.000
27	- Ausz. für Investitionen in das Finanzanlagevermögen						
	<b>Auszahlungen aus Finanzierungstätigkeit</b>						
32	- Ausz. für die Tilgung von Krediten und wirtschaftlich vergleichbaren Vorgängen für Investitionen						
	<b>Summe</b>					<b>-16.000</b>	<b>-16.000</b>
	<b>Saldo (Einzahlungen ./ Auszahlungen)</b>					<b>-16.000</b>	<b>-16.000</b>

## Haushalt 2026

### Teilergebnishaushalt Produktbereich 09 Räumliche Planung und Entwicklung, Geoinformation

Gemeinde Friedewald



Nr.	Konten	Bezeichnung	Haushaltsansatz		Ergebnis des Jahresabschlusses 2024
			2026	2025	
		<b>Ordentliche Erträge</b>			
01	50	Privatrechtliche Leistungsentgelte			
02	51	Öffentlich-rechtliche Leistungsentgelte			
03	548-549	Kostensatzleistungen und -erstattungen	-2.000	-2.000	
04	52	Bestandsveränderungen und aktivierte Eigenleistungen			
05	55	Steuern und steuerähnliche Erträge einschl. Erträge aus gesetzlichen Umlagen			
06	547	Erträge aus Transferleistungen			
07	540-543	Erträge aus Zuweisungen und Zuschüssen für lfd. Zwecke und allgemeine Umlagen			
08	546	Erträge aus der Auflösung von Sonderposten aus Investitionszuweisungen, -zuschüssen und Investitionsbeiträgen	-6.200	-8.040	-8.440
09	53	Sonstige ordentliche Erträge			
<b>10</b>		<b>Summe der ordentlichen Erträge (Nr. 1 bis 9)</b>	<b>-8.200</b>	<b>-10.040</b>	<b>-8.440</b>
		<b>Ordentliche Aufwendungen</b>			
11	62, 63, 640-643, 647-649, 65	Personalaufwendungen			
12	644-646	Versorgungsaufwendungen			
13	60, 61, 67-69	Aufwendungen für Sach- und Dienstleistungen	2.000	2.000	
14	66	Abschreibungen	13.610	13.340	13.610
15	71	Aufwendungen für Zuweisungen und Zuschüsse sowie besondere Finanzaufwendungen			
16	73	Steueraufwendungen einschl. Aufwendungen aus gesetzlichen Umlageverpflichtungen			
17	72	Transferaufwendungen			
18	70, 74, 76	Sonstige ordentliche Aufwendungen			
<b>19</b>		<b>Summe der ordentlichen Aufwendungen (Nr. 11 bis 18)</b>	<b>15.610</b>	<b>15.340</b>	<b>13.610</b>
<b>20</b>		<b>Verwaltungsergebnis (Nr. 10 ./ Nr. 19)</b>	<b>7.410</b>	<b>5.300</b>	<b>5.170</b>
21	56, 57	Finanzerträge			
22	77	Finanzaufwendungen			
<b>23</b>		<b>Finanzergebnis (Nr. 21 bis Nr. 22)</b>			
<b>24</b>		<b>Ordentliches Ergebnis (Verwaltungsergebnis und Finanzergebnis Nr. 20 und Nr. 23)</b>	<b>7.410</b>	<b>5.300</b>	<b>5.170</b>
25	59	Außerordentliche Erträge			
26	79	Außerordentliche Aufwendungen			
<b>27</b>		<b>Außerordentliches Ergebnis (Nr. 25 ./ Nr. 26)</b>			
<b>28</b>		<b>Jahresergebnis vor internen Leistungsbeziehungen (ordentliches Ergebnis und außerordentliches Ergebnis Nr. 24 und Nr. 27)</b>	<b>7.410</b>	<b>5.300</b>	<b>5.170</b>
29		Erlöse der internen Leistungsbeziehungen			
30		Kosten der internen Leistungsbeziehungen			
<b>31</b>		<b>Ergebnis der internen Leistungsbeziehungen</b>			
<b>32</b>		<b>Jahresergebnis nach internen Leistungsbeziehungen</b>	<b>7.410</b>	<b>5.300</b>	<b>5.170</b>

## Haushalt 2026

### Teilfinanzhaushalt Produktbereich 09 Räumliche Planung und Entwicklung, Geoinformation

Gemeinde Friedewald



		Haushaltsansatz				Investitions- und Investitionsförderungsmaßnahmen	
Nr.	Bezeichnung	2026	Verpflichtungs-ermächtigungen	2025	Ergebnis des Jahresabschlusses 2024	Gesamtauszahlungsbedarf	davon bisher bereitgestellt
	<b>Einzahlungen aus Investitionstätigkeit</b>						
20	+ Einz. aus Investitionszuweis. und -zuschüssen sowie aus Investitionsbeiträgen						
21	+ Einz. aus Abgängen von Vermögensgegenständen des Sachanlagevermögens und des immateriellen Anlagevermögens						
22	+ Einz. aus Abgängen von Vermögensgegenständen des Finanzanlagevermögens						
	<b>Einzahlungen aus Finanzierungstätigkeit</b>						
31	+ Einz. aus der Aufnahme v. Krediten und wirtschaftlich vergleichbaren Vorgängen für Investitionen						
	<b>Summe</b>						
	<b>Auszahlungen aus Investitionstätigkeit</b>						
24	- Ausz. für den Erwerb von Grundstücken und Gebäuden					-858.000	-858.000
25	- Ausz. für Baumaßnahmen					-232.000	-232.000
26	- Ausz. für Investitionen in das sonstige Sachanlagevermögen und immaterielle Anlagevermögen davon: Ausz. aus gewährten Investitionszuweisungen und -zuschüssen						
27	- Ausz. für Investitionen in das Finanzanlagevermögen						
	<b>Auszahlungen aus Finanzierungstätigkeit</b>						
32	- Ausz. für die Tilgung von Krediten und wirtschaftlich vergleichbaren Vorgängen für Investitionen						
	<b>Summe</b>					-1.090.000	-1.090.000
	<b>Saldo (Einzahlungen ./ Auszahlungen)</b>					-1.090.000	-1.090.000

## Haushalt 2026

### Teilergebnishaushalt Produkt 091010 Stadtplanung, Vermessung, Bauordnung

Gemeinde Friedewald



Nr.	Konten	Bezeichnung	Haushaltsansatz		Ergebnis des Jahresabschlusses 2024
			2026	2025	
		<b>Ordentliche Erträge</b>			
01	50	Privatrechtliche Leistungsentgelte			
02	51	Öffentlich-rechtliche Leistungsentgelte			
03	548-549	Kostensatzleistungen und -erstattungen	-2.000	-2.000	
04	52	Bestandsveränderungen und aktivierte Eigenleistungen			
05	55	Steuern und steuerähnliche Erträge einschl. Erträge aus gesetzlichen Umlagen			
06	547	Erträge aus Transferleistungen			
07	540-543	Erträge aus Zuweisungen und Zuschüssen für lfd. Zwecke und allgemeine Umlagen			
08	546	Erträge aus der Auflösung von Sonderposten aus Investitionszuweisungen, -zuschüssen und Investitionsbeiträgen	-6.200	-8.040	-8.440
09	53	Sonstige ordentliche Erträge			
<b>10</b>		<b>Summe der ordentlichen Erträge (Nr. 1 bis 9)</b>	<b>-8.200</b>	<b>-10.040</b>	<b>-8.440</b>
		<b>Ordentliche Aufwendungen</b>			
11	62, 63, 640-643, 647-649, 65	Personalaufwendungen			
12	644-646	Versorgungsaufwendungen			
13	60, 61, 67-69	Aufwendungen für Sach- und Dienstleistungen	2.000	2.000	
14	66	Abschreibungen	13.610	13.340	13.610
15	71	Aufwendungen für Zuweisungen und Zuschüsse sowie besondere Finanzaufwendungen			
16	73	Steueraufwendungen einschl. Aufwendungen aus gesetzlichen Umlageverpflichtungen			
17	72	Transferaufwendungen			
18	70, 74, 76	Sonstige ordentliche Aufwendungen			
<b>19</b>		<b>Summe der ordentlichen Aufwendungen (Nr. 11 bis 18)</b>	<b>15.610</b>	<b>15.340</b>	<b>13.610</b>
<b>20</b>		<b>Verwaltungsergebnis (Nr. 10 ./ Nr. 19)</b>	<b>7.410</b>	<b>5.300</b>	<b>5.170</b>
21	56, 57	Finanzerträge			
22	77	Finanzaufwendungen			
<b>23</b>		<b>Finanzergebnis (Nr. 21 bis Nr. 22)</b>			
<b>24</b>		<b>Ordentliches Ergebnis (Verwaltungsergebnis und Finanzergebnis Nr. 20 und Nr. 23)</b>	<b>7.410</b>	<b>5.300</b>	<b>5.170</b>
25	59	Außerordentliche Erträge			
26	79	Außerordentliche Aufwendungen			
<b>27</b>		<b>Außerordentliches Ergebnis (Nr. 25 ./ Nr. 26)</b>			
<b>28</b>		<b>Jahresergebnis vor internen Leistungsbeziehungen (ordentliches Ergebnis und außerordentliches Ergebnis Nr. 24 und Nr. 27)</b>	<b>7.410</b>	<b>5.300</b>	<b>5.170</b>
29		Erlöse der internen Leistungsbeziehungen			
30		Kosten der internen Leistungsbeziehungen			
<b>31</b>		<b>Ergebnis der internen Leistungsbeziehungen</b>			
<b>32</b>		<b>Jahresergebnis nach internen Leistungsbeziehungen</b>	<b>7.410</b>	<b>5.300</b>	<b>5.170</b>

## Haushalt 2026

### Teilfinanzhaushalt Produkt 091010 Stadtplanung, Vermessung, Bauordnung

Gemeinde Friedewald



		Haushaltsansatz			Investitions- und Investitionsförderungsmaßnahmen		
Nr.	Bezeichnung	2026	Verpflichtungs-ermächtigungen	2025	Ergebnis des Jahres- abschlusses 2024	Gesamt- auszahlungs- bedarf	davon bisher bereitgestellt
	<b>Einzahlungen aus Investitionstätigkeit</b>						
20	+ Einz. aus Investitionszuweis. und -zuschüssen sowie aus Investitionsbeiträgen						
21	+ Einz. aus Abgängen von Vermögensgegenständen des Sachanlagevermögens und des immateriellen Anlagevermögens						
22	+ Einz. aus Abgängen von Vermögensgegenständen des Finanzanlagevermögens						
	<b>Einzahlungen aus Finanzierungstätigkeit</b>						
31	+ Einz. aus der Aufnahme v. Krediten und wirtschaftlich vergleichbaren Vorgängen für Investitionen						
	<b>Summe</b>						
	<b>Auszahlungen aus Investitionstätigkeit</b>						
24	- Ausz. für den Erwerb von Grundstücken und Gebäuden					-858.000	-858.000
25	- Ausz. für Baumaßnahmen					-232.000	-232.000
26	- Ausz. für Investitionen in das sonstige Sachanlagevermögen und immaterielle Anlagevermögen davon: Ausz. aus gewährten Investitionszuweisungen und -zuschüssen						
27	- Ausz. für Investitionen in das Finanzanlagevermögen						
	<b>Auszahlungen aus Finanzierungstätigkeit</b>						
32	- Ausz. für die Tilgung von Krediten und wirtschaftlich vergleichbaren Vorgängen für Investitionen						
	<b>Summe</b>					-1.090.000	-1.090.000
	<b>Saldo (Einzahlungen ./ Auszahlungen)</b>					-1.090.000	-1.090.000

## Haushalt 2026

### Teilergebnishaushalt Produktbereich 10 Bauen und Wohnen

Gemeinde Friedewald



Nr.	Konten	Bezeichnung	Haushaltsansatz		Ergebnis des Jahresabschlusses 2024
			2026	2025	
		<b>Ordentliche Erträge</b>			
01	50	Privatrechtliche Leistungsentgelte			
02	51	Öffentlich-rechtliche Leistungsentgelte	-1.800	-1.800	-1.450
03	548-549	Kostensatzleistungen und -erstattungen			
04	52	Bestandsveränderungen und aktivierte Eigenleistungen			
05	55	Steuern und steuerähnliche Erträge einschl. Erträge aus gesetzlichen Umlagen			
06	547	Erträge aus Transferleistungen			
07	540-543	Erträge aus Zuweisungen und Zuschüssen für lfd. Zwecke und allgemeine Umlagen			
08	546	Erträge aus der Auflösung von Sonderposten aus Investitionszuweisungen, -zuschüssen und Investitionsbeiträgen			
09	53	Sonstige ordentliche Erträge			
<b>10</b>		<b>Summe der ordentlichen Erträge (Nr. 1 bis 9)</b>	<b>-1.800</b>	<b>-1.800</b>	<b>-1.450</b>
		<b>Ordentliche Aufwendungen</b>			
11	62, 63, 640-643, 647-649, 65	Personalaufwendungen	82.473	121.400	112.544
12	644-646	Versorgungsaufwendungen	4.479	6.600	5.532
13	60, 61, 67-69	Aufwendungen für Sach- und Dienstleistungen	8.000	7.600	6.130
14	66	Abschreibungen			
15	71	Aufwendungen für Zuweisungen und Zuschüsse sowie besondere Finanzaufwendungen			
16	73	Steueraufwendungen einschl. Aufwendungen aus gesetzlichen Umlageverpflichtungen			
17	72	Transferaufwendungen			
18	70, 74, 76	Sonstige ordentliche Aufwendungen			
<b>19</b>		<b>Summe der ordentlichen Aufwendungen (Nr. 11 bis 18)</b>	<b>94.952</b>	<b>135.600</b>	<b>124.206</b>
<b>20</b>		<b>Verwaltungsergebnis (Nr. 10 ./ Nr. 19)</b>	<b>93.152</b>	<b>133.800</b>	<b>122.756</b>
21	56, 57	Finanzerträge			
22	77	Finanzaufwendungen			
<b>23</b>		<b>Finanzergebnis (Nr. 21 bis Nr. 22)</b>			
<b>24</b>		<b>Ordentliches Ergebnis (Verwaltungsergebnis und Finanzergebnis Nr. 20 und Nr. 23)</b>	<b>93.152</b>	<b>133.800</b>	<b>122.756</b>
25	59	Außerordentliche Erträge			
26	79	Außerordentliche Aufwendungen			
<b>27</b>		<b>Außerordentliches Ergebnis (Nr. 25 ./ Nr. 26)</b>			
<b>28</b>		<b>Jahresergebnis vor internen Leistungsbeziehungen (ordentliches Ergebnis und außerordentliches Ergebnis Nr. 24 und Nr. 27)</b>	<b>93.152</b>	<b>133.800</b>	<b>122.756</b>
29		Erlöse der internen Leistungsbeziehungen			
30		Kosten der internen Leistungsbeziehungen			
<b>31</b>		<b>Ergebnis der internen Leistungsbeziehungen</b>			
<b>32</b>		<b>Jahresergebnis nach internen Leistungsbeziehungen</b>	<b>93.152</b>	<b>133.800</b>	<b>122.756</b>

## Haushalt 2026

### Teilfinanzhaushalt Produktbereich 10 Bauen und Wohnen

Gemeinde Friedewald



		Haushaltsansatz			Investitions- und Investitionsförderungsmaßnahmen		
Nr.	Bezeichnung	2026	Verpflichtungs-ermächtigungen	2025	Ergebnis des Jahres- abschlusses 2024	Gesamt- auszahlungs- bedarf	davon bisher bereitgestellt
	<b>Einzahlungen aus Investitionstätigkeit</b>						
20	+ Einz. aus Investitionszuweis. und -zuschüssen sowie aus Investitionsbeiträgen						
21	+ Einz. aus Abgängen von Vermögensgegenständen des Sachanlagevermögens und des immateriellen Anlagevermögens						
22	+ Einz. aus Abgängen von Vermögensgegenständen des Finanzanlagevermögens						
	<b>Einzahlungen aus Finanzierungstätigkeit</b>						
31	+ Einz. aus der Aufnahme v. Krediten und wirtschaftlich vergleichbaren Vorgängen für Investitionen						
	<b>Summe</b>						
	<b>Auszahlungen aus Investitionstätigkeit</b>						
24	- Ausz. für den Erwerb von Grundstücken und Gebäuden						
25	- Ausz. für Baumaßnahmen						
26	- Ausz. für Investitionen in das sonstige Sachanlagevermögen und immaterielle Anlagevermögen davon: Ausz. aus gewährten Investitionszuweisungen und -zuschüssen						
27	- Ausz. für Investitionen in das Finanzanlagevermögen						
	<b>Auszahlungen aus Finanzierungstätigkeit</b>						
32	- Ausz. für die Tilgung von Krediten und wirtschaftlich vergleichbaren Vorgängen für Investitionen						
	<b>Summe</b>						
	<b>Saldo (Einzahlungen ./ Auszahlungen)</b>						

## Haushalt 2026

### Teilergebnishaushalt Produkt 101010 Bauverwaltung

Gemeinde Friedewald



Nr.	Konten	Bezeichnung	Haushaltsansatz		Ergebnis des Jahresabschlusses 2024
			2026	2025	
		<b>Ordentliche Erträge</b>			
01	50	Privatrechtliche Leistungsentgelte			
02	51	Öffentlich-rechtliche Leistungsentgelte	-1.800	-1.800	-1.450
03	548-549	Kostensatzleistungen und -erstattungen			
04	52	Bestandsveränderungen und aktivierte Eigenleistungen			
05	55	Steuern und steuerähnliche Erträge einschl. Erträge aus gesetzlichen Umlagen			
06	547	Erträge aus Transferleistungen			
07	540-543	Erträge aus Zuweisungen und Zuschüssen für lfd. Zwecke und allgemeine Umlagen			
08	546	Erträge aus der Auflösung von Sonderposten aus Investitionszuweisungen, -zuschüssen und Investitionsbeiträgen			
09	53	Sonstige ordentliche Erträge			
<b>10</b>		<b>Summe der ordentlichen Erträge (Nr. 1 bis 9)</b>	<b>-1.800</b>	<b>-1.800</b>	<b>-1.450</b>
		<b>Ordentliche Aufwendungen</b>			
11	62, 63, 640-643, 647-649, 65	Personalaufwendungen	82.473	121.400	112.544
12	644-646	Versorgungsaufwendungen	4.479	6.600	5.532
13	60, 61, 67-69	Aufwendungen für Sach- und Dienstleistungen	7.800	7.400	6.022
14	66	Abschreibungen			
15	71	Aufwendungen für Zuweisungen und Zuschüsse sowie besondere Finanzaufwendungen			
16	73	Steueraufwendungen einschl. Aufwendungen aus gesetzlichen Umlageverpflichtungen			
17	72	Transferaufwendungen			
18	70, 74, 76	Sonstige ordentliche Aufwendungen			
<b>19</b>		<b>Summe der ordentlichen Aufwendungen (Nr. 11 bis 18)</b>	<b>94.752</b>	<b>135.400</b>	<b>124.098</b>
<b>20</b>		<b>Verwaltungsergebnis (Nr. 10 ./ Nr. 19)</b>	<b>92.952</b>	<b>133.600</b>	<b>122.648</b>
21	56, 57	Finanzerträge			
22	77	Finanzaufwendungen			
<b>23</b>		<b>Finanzergebnis (Nr. 21 bis Nr. 22)</b>			
<b>24</b>		<b>Ordentliches Ergebnis (Verwaltungsergebnis und Finanzergebnis Nr. 20 und Nr. 23)</b>	<b>92.952</b>	<b>133.600</b>	<b>122.648</b>
25	59	Außerordentliche Erträge			
26	79	Außerordentliche Aufwendungen			
<b>27</b>		<b>Außerordentliches Ergebnis (Nr. 25 ./ Nr. 26)</b>			
<b>28</b>		<b>Jahresergebnis vor internen Leistungsbeziehungen (ordentliches Ergebnis und außerordentliches Ergebnis Nr. 24 und Nr. 27)</b>	<b>92.952</b>	<b>133.600</b>	<b>122.648</b>
29		Erlöse der internen Leistungsbeziehungen			
30		Kosten der internen Leistungsbeziehungen			
<b>31</b>		<b>Ergebnis der internen Leistungsbeziehungen</b>			
<b>32</b>		<b>Jahresergebnis nach internen Leistungsbeziehungen</b>	<b>92.952</b>	<b>133.600</b>	<b>122.648</b>

## Haushalt 2026

### Teilfinanzhaushalt Produkt 101010 Bauverwaltung

Gemeinde Friedewald



		Haushaltsansatz			Investitions- und Investitionsförderungsmaßnahmen		
Nr.	Bezeichnung	2026	Verpflichtungs-ermächtigungen	2025	Ergebnis des Jahres- abschlusses 2024	Gesamt- auszahlungs- bedarf	davon bisher bereitgestellt
	<b>Einzahlungen aus Investitionstätigkeit</b>						
20	+ Einz. aus Investitionszuweis. und -zuschüssen sowie aus Investitionsbeiträgen						
21	+ Einz. aus Abgängen von Vermögensgegenständen des Sachanlagevermögens und des immateriellen Anlagevermögens						
22	+ Einz. aus Abgängen von Vermögensgegenständen des Finanzanlagevermögens						
	<b>Einzahlungen aus Finanzierungstätigkeit</b>						
31	+ Einz. aus der Aufnahme v. Krediten und wirtschaftlich vergleichbaren Vorgängen für Investitionen						
	<b>Summe</b>						
	<b>Auszahlungen aus Investitionstätigkeit</b>						
24	- Ausz. für den Erwerb von Grundstücken und Gebäuden						
25	- Ausz. für Baumaßnahmen						
26	- Ausz. für Investitionen in das sonstige Sachanlagevermögen und immaterielle Anlagevermögen davon: Ausz. aus gewährten Investitionszuweisungen und -zuschüssen						
27	- Ausz. für Investitionen in das Finanzanlagevermögen						
	<b>Auszahlungen aus Finanzierungstätigkeit</b>						
32	- Ausz. für die Tilgung von Krediten und wirtschaftlich vergleichbaren Vorgängen für Investitionen						
	<b>Summe</b>						
	<b>Saldo (Einzahlungen ./ Auszahlungen)</b>						

## Haushalt 2026

### Teilergebnishaushalt Produkt 102010 Wohnbauförderung

Gemeinde Friedewald



		Haushaltsansatz			Ergebnis des Jahresabschlusses 2024
Nr.	Konten	Bezeichnung	2026	2025	
		<b>Ordentliche Erträge</b>			
01	50	Privatrechtliche Leistungsentgelte			
02	51	Öffentlich-rechtliche Leistungsentgelte			
03	548-549	Kostensatzleistungen und -erstattungen			
04	52	Bestandsveränderungen und aktivierte Eigenleistungen			
05	55	Steuern und steuerähnliche Erträge einschl. Erträge aus gesetzlichen Umlagen			
06	547	Erträge aus Transferleistungen			
07	540-543	Erträge aus Zuweisungen und Zuschüssen für lfd. Zwecke und allgemeine Umlagen			
08	546	Erträge aus der Auflösung von Sonderposten aus Investitionszuweisungen, -zuschüssen und Investitionsbeiträgen			
09	53	Sonstige ordentliche Erträge			
<b>10</b>		<b>Summe der ordentlichen Erträge (Nr. 1 bis 9)</b>			
		<b>Ordentliche Aufwendungen</b>			
11	62, 63, 640-643, 647-649, 65	Personalaufwendungen			
12	644-646	Versorgungsaufwendungen			
13	60, 61, 67-69	Aufwendungen für Sach- und Dienstleistungen			
14	66	Abschreibungen			
15	71	Aufwendungen für Zuweisungen und Zuschüsse sowie besondere Finanzaufwendungen			
16	73	Steueraufwendungen einschl. Aufwendungen aus gesetzlichen Umlageverpflichtungen			
17	72	Transferaufwendungen			
18	70, 74, 76	Sonstige ordentliche Aufwendungen			
<b>19</b>		<b>Summe der ordentlichen Aufwendungen (Nr. 11 bis 18)</b>			
<b>20</b>		<b>Verwaltungsergebnis (Nr. 10 ./ Nr. 19)</b>			
21	56, 57	Finanzerträge			
22	77	Finanzaufwendungen			
<b>23</b>		<b>Finanzergebnis (Nr. 21 bis Nr. 22)</b>			
<b>24</b>		<b>Ordentliches Ergebnis (Verwaltungsergebnis und Finanzergebnis Nr. 20 und Nr. 23)</b>			
25	59	Außerordentliche Erträge			
26	79	Außerordentliche Aufwendungen			
<b>27</b>		<b>Außerordentliches Ergebnis (Nr. 25 ./ Nr. 26)</b>			
<b>28</b>		<b>Jahresergebnis vor internen Leistungsbeziehungen (ordentliches Ergebnis und außerordentliches Ergebnis Nr. 24 und Nr. 27)</b>			
29		Erlöse der internen Leistungsbeziehungen			
30		Kosten der internen Leistungsbeziehungen			
<b>31</b>		<b>Ergebnis der internen Leistungsbeziehungen</b>			
<b>32</b>		<b>Jahresergebnis nach internen Leistungsbeziehungen</b>			

## Haushalt 2026

### Teilfinanzhaushalt Produkt 102010 Wohnbauförderung

Gemeinde Friedewald



		Haushaltsansatz			Investitions- und Investitionsförderungsmaßnahmen		
Nr.	Bezeichnung	2026	Verpflichtungs-ermächtigungen	2025	Ergebnis des Jahres- abschlusses 2024	Gesamt- auszahlungs- bedarf	davon bisher bereitgestellt
	<b>Einzahlungen aus Investitionstätigkeit</b>						
20	+ Einz. aus Investitionszuweis. und -zuschüssen sowie aus Investitionsbeiträgen						
21	+ Einz. aus Abgängen von Vermögensgegenständen des Sachanlagevermögens und des immateriellen Anlagevermögens						
22	+ Einz. aus Abgängen von Vermögensgegenständen des Finanzanlagevermögens						
	<b>Einzahlungen aus Finanzierungstätigkeit</b>						
31	+ Einz. aus der Aufnahme v. Krediten und wirtschaftlich vergleichbaren Vorgängen für Investitionen						
	<b>Summe</b>						
	<b>Auszahlungen aus Investitionstätigkeit</b>						
24	- Ausz. für den Erwerb von Grundstücken und Gebäuden						
25	- Ausz. für Baumaßnahmen						
26	- Ausz. für Investitionen in das sonstige Sachanlagevermögen und immaterielle Anlagevermögen davon: Ausz. aus gewährten Investitionszuweisungen und -zuschüssen						
27	- Ausz. für Investitionen in das Finanzanlagevermögen						
	<b>Auszahlungen aus Finanzierungstätigkeit</b>						
32	- Ausz. für die Tilgung von Krediten und wirtschaftlich vergleichbaren Vorgängen für Investitionen						
	<b>Summe</b>						
	<b>Saldo (Einzahlungen ./ Auszahlungen)</b>						

## Haushalt 2026

### Teilergebnishaushalt Produkt 103010 Denkmalschutz und Pflege

Gemeinde Friedewald



Nr.	Konten	Bezeichnung	Haushaltsansatz		Ergebnis des Jahresabschlusses 2024
			2026	2025	
		<b>Ordentliche Erträge</b>			
01	50	Privatrechtliche Leistungsentgelte			
02	51	Öffentlich-rechtliche Leistungsentgelte			
03	548-549	Kostensatzleistungen und -erstattungen			
04	52	Bestandsveränderungen und aktivierte Eigenleistungen			
05	55	Steuern und steuerähnliche Erträge einschl. Erträge aus gesetzlichen Umlagen			
06	547	Erträge aus Transferleistungen			
07	540-543	Erträge aus Zuweisungen und Zuschüssen für lfd. Zwecke und allgemeine Umlagen			
08	546	Erträge aus der Auflösung von Sonderposten aus Investitionszuweisungen, -zuschüssen und Investitionsbeiträgen			
09	53	Sonstige ordentliche Erträge			
<b>10</b>		<b>Summe der ordentlichen Erträge (Nr. 1 bis 9)</b>			
		<b>Ordentliche Aufwendungen</b>			
11	62, 63, 640-643, 647-649, 65	Personalaufwendungen			
12	644-646	Versorgungsaufwendungen			
13	60, 61, 67-69	Aufwendungen für Sach- und Dienstleistungen	200	200	108
14	66	Abschreibungen			
15	71	Aufwendungen für Zuweisungen und Zuschüsse sowie besondere Finanzaufwendungen			
16	73	Steueraufwendungen einschl. Aufwendungen aus gesetzlichen Umlageverpflichtungen			
17	72	Transferaufwendungen			
18	70, 74, 76	Sonstige ordentliche Aufwendungen			
<b>19</b>		<b>Summe der ordentlichen Aufwendungen (Nr. 11 bis 18)</b>	<b>200</b>	<b>200</b>	<b>108</b>
<b>20</b>		<b>Verwaltungsergebnis (Nr. 10 ./ Nr. 19)</b>	<b>200</b>	<b>200</b>	<b>108</b>
21	56, 57	Finanzerträge			
22	77	Finanzaufwendungen			
<b>23</b>		<b>Finanzergebnis (Nr. 21 bis Nr. 22)</b>			
<b>24</b>		<b>Ordentliches Ergebnis (Verwaltungsergebnis und Finanzergebnis Nr. 20 und Nr. 23)</b>	<b>200</b>	<b>200</b>	<b>108</b>
25	59	Außerordentliche Erträge			
26	79	Außerordentliche Aufwendungen			
<b>27</b>		<b>Außerordentliches Ergebnis (Nr. 25 ./ Nr. 26)</b>			
<b>28</b>		<b>Jahresergebnis vor internen Leistungsbeziehungen (ordentliches Ergebnis und außerordentliches Ergebnis Nr. 24 und Nr. 27)</b>	<b>200</b>	<b>200</b>	<b>108</b>
29		Erlöse der internen Leistungsbeziehungen			
30		Kosten der internen Leistungsbeziehungen			
<b>31</b>		<b>Ergebnis der internen Leistungsbeziehungen</b>			
<b>32</b>		<b>Jahresergebnis nach internen Leistungsbeziehungen</b>	<b>200</b>	<b>200</b>	<b>108</b>

## Haushalt 2026

### Teilfinanzhaushalt Produkt 103010 Denkmalschutz und Pflege

Gemeinde Friedewald



		Haushaltsansatz			Investitions- und Investitionsförderungsmaßnahmen		
Nr.	Bezeichnung	2026	Verpflichtungs-ermächtigungen	2025	Ergebnis des Jahres- abschlusses 2024	Gesamt- auszahlungs- bedarf	davon bisher bereitgestellt
	<b>Einzahlungen aus Investitionstätigkeit</b>						
20	+ Einz. aus Investitionszuweis. und -zuschüssen sowie aus Investitionsbeiträgen						
21	+ Einz. aus Abgängen von Vermögensgegenständen des Sachanlagevermögens und des immateriellen Anlagevermögens						
22	+ Einz. aus Abgängen von Vermögensgegenständen des Finanzanlagevermögens						
	<b>Einzahlungen aus Finanzierungstätigkeit</b>						
31	+ Einz. aus der Aufnahme v. Krediten und wirtschaftlich vergleichbaren Vorgängen für Investitionen						
	<b>Summe</b>						
	<b>Auszahlungen aus Investitionstätigkeit</b>						
24	- Ausz. für den Erwerb von Grundstücken und Gebäuden						
25	- Ausz. für Baumaßnahmen						
26	- Ausz. für Investitionen in das sonstige Sachanlagevermögen und immaterielle Anlagevermögen davon: Ausz. aus gewährten Investitionszuweisungen und -zuschüssen						
27	- Ausz. für Investitionen in das Finanzanlagevermögen						
	<b>Auszahlungen aus Finanzierungstätigkeit</b>						
32	- Ausz. für die Tilgung von Krediten und wirtschaftlich vergleichbaren Vorgängen für Investitionen						
	<b>Summe</b>						
	<b>Saldo (Einzahlungen ./ Auszahlungen)</b>						

## Haushalt 2026

### Teilergebnishaushalt Produktbereich 11 Ver- und Entsorgung

Gemeinde Friedewald



Nr.	Konten	Bezeichnung	Haushaltsansatz		Ergebnis des Jahresabschlusses 2024
			2026	2025	
		<b>Ordentliche Erträge</b>			
01	50	Privatrechtliche Leistungsentgelte			-5.688
02	51	Öffentlich-rechtliche Leistungsentgelte	-1.177.000	-1.159.600	-1.171.059
03	548-549	Kostensersatzleistungen und -erstattungen	-3.000	-3.000	-4.851
04	52	Bestandsveränderungen und aktivierte Eigenleistungen			
05	55	Steuern und steuerähnliche Erträge einschl. Erträge aus gesetzlichen Umlagen			
06	547	Erträge aus Transferleistungen			
07	540-543	Erträge aus Zuweisungen und Zuschüssen für lfd. Zwecke und allgemeine Umlagen			
08	546	Erträge aus der Auflösung von Sonderposten aus Investitionszuweisungen, -zuschüssen und Investitionsbeiträgen	-213.500	-209.370	-213.397
09	53	Sonstige ordentliche Erträge			-1.050
<b>10</b>		<b>Summe der ordentlichen Erträge (Nr. 1 bis 9)</b>	<b>-1.393.500</b>	<b>-1.371.970</b>	<b>-1.396.046</b>
		<b>Ordentliche Aufwendungen</b>			
11	62, 63, 640-643, 647-649, 65	Personalaufwendungen			
12	644-646	Versorgungsaufwendungen			
13	60, 61, 67-69	Aufwendungen für Sach- und Dienstleistungen	545.707	479.680	683.834
14	66	Abschreibungen	435.400	426.730	445.652
15	71	Aufwendungen für Zuweisungen und Zuschüsse sowie besondere Finanzaufwendungen	10.000	6.000	9.010
16	73	Steueraufwendungen einschl. Aufwendungen aus gesetzlichen Umlageverpflichtungen	26.000	19.000	24.444
17	72	Transferaufwendungen			
18	70, 74, 76	Sonstige ordentliche Aufwendungen			
<b>19</b>		<b>Summe der ordentlichen Aufwendungen (Nr. 11 bis 18)</b>	<b>1.017.107</b>	<b>931.410</b>	<b>1.162.941</b>
<b>20</b>		<b>Verwaltungsergebnis (Nr. 10 ./ Nr. 19)</b>	<b>-376.393</b>	<b>-440.560</b>	<b>-233.105</b>
21	56, 57	Finanzerträge			
22	77	Finanzaufwendungen			
<b>23</b>		<b>Finanzergebnis (Nr. 21 bis Nr. 22)</b>			
<b>24</b>		<b>Ordentliches Ergebnis (Verwaltungsergebnis und Finanzergebnis Nr. 20 und Nr. 23)</b>	<b>-376.393</b>	<b>-440.560</b>	<b>-233.105</b>
25	59	Außerordentliche Erträge			
26	79	Außerordentliche Aufwendungen			
<b>27</b>		<b>Außerordentliches Ergebnis (Nr. 25 ./ Nr. 26)</b>			
<b>28</b>		<b>Jahresergebnis vor internen Leistungsbeziehungen (ordentliches Ergebnis und außerordentliches Ergebnis Nr. 24 und Nr. 27)</b>	<b>-376.393</b>	<b>-440.560</b>	<b>-233.105</b>
29		Erlöse der internen Leistungsbeziehungen			
30		Kosten der internen Leistungsbeziehungen			
<b>31</b>		<b>Ergebnis der internen Leistungsbeziehungen</b>			
<b>32</b>		<b>Jahresergebnis nach internen Leistungsbeziehungen</b>	<b>-376.393</b>	<b>-440.560</b>	<b>-233.105</b>

## Haushalt 2026

### Teilfinanzhaushalt Produktbereich 11 Ver- und Entsorgung

Gemeinde Friedewald



		Haushaltsansatz			Investitions- und Investitionsförderungsmaßnahmen		
Nr.	Bezeichnung	2026	Verpflichtungs-ermächtigungen	2025	Ergebnis des Jahres- abschlusses 2024	Gesamt- auszahlungs- bedarf	davon bisher bereitgestellt
	<b>Einzahlungen aus Investitionstätigkeit</b>						
20	+ Einz. aus Investitionszuweis. und -zuschüssen sowie aus Investitionsbeiträgen	20.000		20.000	245		
21	+ Einz. aus Abgängen von Vermögensgegenständen des Sachanlagevermögens und des immateriellen Anlagevermögens						
22	+ Einz. aus Abgängen von Vermögensgegenständen des Finanzanlagevermögens						
	<b>Einzahlungen aus Finanzierungstätigkeit</b>						
31	+ Einz. aus der Aufnahme v. Krediten und wirtschaftlich vergleichbaren Vorgängen für Investitionen						
	<b>Summe</b>	<b>20.000</b>		<b>20.000</b>	<b>245</b>		
	<b>Auszahlungen aus Investitionstätigkeit</b>						
24	- Ausz. für den Erwerb von Grundstücken und Gebäuden				-49.355	-8.251.693	-8.251.693
25	- Ausz. für Baumaßnahmen	-307.500		-95.000	-44.692	-3.485.500	-1.315.500
26	- Ausz. für Investitionen in das sonstige Sachanlagevermögen und immaterielle Anlagevermögen	-197.600		-182.000	-14.100	-1.130.100	-615.100
	davon: Ausz. aus gewährten Investitionszuweisungen und -zuschüssen	-197.600		-182.000		-1.130.100	-615.100
27	- Ausz. für Investitionen in das Finanzanlagevermögen						
	<b>Auszahlungen aus Finanzierungstätigkeit</b>						
32	- Ausz. für die Tilgung von Krediten und wirtschaftlich vergleichbaren Vorgängen für Investitionen						
	<b>Summe</b>	<b>-505.100</b>		<b>-277.000</b>	<b>-108.147</b>	<b>-12.867.293</b>	<b>-10.182.293</b>
	<b>Saldo (Einzahlungen ./ Auszahlungen)</b>	<b>-485.100</b>		<b>-257.000</b>	<b>-107.902</b>	<b>-12.867.293</b>	<b>-10.182.293</b>

## Haushalt 2026

### Teilergebnishaushalt Produkt 111010 Abwasserbeseitigung

Gemeinde Friedewald



Nr.	Konten	Bezeichnung	Haushaltsansatz		Ergebnis des Jahresabschlusses 2024
			2026	2025	
		<b>Ordentliche Erträge</b>			
01	50	Privatrechtliche Leistungsentgelte			-5.688
02	51	Öffentlich-rechtliche Leistungsentgelte	-741.500	-731.100	-740.692
03	548-549	Kostensatzleistungen und -erstattungen			
04	52	Bestandsveränderungen und aktivierte Eigenleistungen			
05	55	Steuern und steuerähnliche Erträge einschl. Erträge aus gesetzlichen Umlagen			
06	547	Erträge aus Transferleistungen			
07	540-543	Erträge aus Zuweisungen und Zuschüssen für lfd. Zwecke und allgemeine Umlagen			
08	546	Erträge aus der Auflösung von Sonderposten aus Investitionszuweisungen, -zuschüssen und Investitionsbeiträgen	-169.000	-168.870	-168.895
09	53	Sonstige ordentliche Erträge			-353
<b>10</b>		<b>Summe der ordentlichen Erträge (Nr. 1 bis 9)</b>	<b>-910.500</b>	<b>-899.970</b>	<b>-915.628</b>
		<b>Ordentliche Aufwendungen</b>			
11	62, 63, 640-643, 647-649, 65	Personalaufwendungen			
12	644-646	Versorgungsaufwendungen			
13	60, 61, 67-69	Aufwendungen für Sach- und Dienstleistungen	275.100	237.100	277.515
14	66	Abschreibungen	322.900	322.900	323.657
15	71	Aufwendungen für Zuweisungen und Zuschüsse sowie besondere Finanzaufwendungen			138
16	73	Steueraufwendungen einschl. Aufwendungen aus gesetzlichen Umlageverpflichtungen	26.000	19.000	24.444
17	72	Transferaufwendungen			
18	70, 74, 76	Sonstige ordentliche Aufwendungen			
<b>19</b>		<b>Summe der ordentlichen Aufwendungen (Nr. 11 bis 18)</b>	<b>624.000</b>	<b>579.000</b>	<b>625.755</b>
<b>20</b>		<b>Verwaltungsergebnis (Nr. 10 ./ Nr. 19)</b>	<b>-286.500</b>	<b>-320.970</b>	<b>-289.873</b>
21	56, 57	Finanzerträge			
22	77	Finanzaufwendungen			
<b>23</b>		<b>Finanzergebnis (Nr. 21 bis Nr. 22)</b>			
<b>24</b>		<b>Ordentliches Ergebnis (Verwaltungsergebnis und Finanzergebnis Nr. 20 und Nr. 23)</b>	<b>-286.500</b>	<b>-320.970</b>	<b>-289.873</b>
25	59	Außerordentliche Erträge			
26	79	Außerordentliche Aufwendungen			
<b>27</b>		<b>Außerordentliches Ergebnis (Nr. 25 ./ Nr. 26)</b>			
<b>28</b>		<b>Jahresergebnis vor internen Leistungsbeziehungen (ordentliches Ergebnis und außerordentliches Ergebnis Nr. 24 und Nr. 27)</b>	<b>-286.500</b>	<b>-320.970</b>	<b>-289.873</b>
29		Erlöse der internen Leistungsbeziehungen			
30		Kosten der internen Leistungsbeziehungen			
<b>31</b>		<b>Ergebnis der internen Leistungsbeziehungen</b>			
<b>32</b>		<b>Jahresergebnis nach internen Leistungsbeziehungen</b>	<b>-286.500</b>	<b>-320.970</b>	<b>-289.873</b>

## Haushalt 2026

### Teilfinanzhaushalt Produkt 111010 Abwasserbeseitigung

Gemeinde Friedewald



		Haushaltsansatz			Investitions- und Investitionsförderungsmaßnahmen		
Nr.	Bezeichnung	2026	Verpflichtungs-ermächtigungen	2025	Ergebnis des Jahres- abschlusses 2024	Gesamt- auszahlungs- bedarf	davon bisher bereitgestellt
	<b>Einzahlungen aus Investitionstätigkeit</b>						
20	+ Einz. aus Investitionszuweis. und -zuschüssen sowie aus Investitionsbeiträgen	10.000		10.000			
21	+ Einz. aus Abgängen von Vermögensgegenständen des Sachanlagevermögens und des immateriellen Anlagevermögens						
22	+ Einz. aus Abgängen von Vermögensgegenständen des Finanzanlagevermögens						
	<b>Einzahlungen aus Finanzierungstätigkeit</b>						
31	+ Einz. aus der Aufnahme v. Krediten und wirtschaftlich vergleichbaren Vorgängen für Investitionen						
	<b>Summe</b>	<b>10.000</b>		<b>10.000</b>			
	<b>Auszahlungen aus Investitionstätigkeit</b>						
24	- Ausz. für den Erwerb von Grundstücken und Gebäuden				-520	-6.178.000	-6.178.000
25	- Ausz. für Baumaßnahmen	-22.500		-25.000		-2.267.500	-152.500
26	- Ausz. für Investitionen in das sonstige Sachanlagevermögen und immaterielle Anlagevermögen davon: Ausz. aus gewährten Investitionszuweisungen und -zuschüssen				-14.100		
27	- Ausz. für Investitionen in das Finanzanlagevermögen						
	<b>Auszahlungen aus Finanzierungstätigkeit</b>						
32	- Ausz. für die Tilgung von Krediten und wirtschaftlich vergleichbaren Vorgängen für Investitionen						
	<b>Summe</b>	<b>-22.500</b>		<b>-25.000</b>	<b>-14.620</b>	<b>-8.445.500</b>	<b>-6.330.500</b>
	<b>Saldo (Einzahlungen ./ Auszahlungen)</b>	<b>-12.500</b>		<b>-15.000</b>	<b>-14.620</b>	<b>-8.445.500</b>	<b>-6.330.500</b>

## Haushalt 2026

### Investitionen Produkt 111010 Abwasserbeseitigung

Gemeinde Friedewald



Nr. Bezeichnung	Verpflichtungs- Ermächtigungen	Ansatz 2025	Ansatz 2026	Finanzplan 2027	Finanzplan 2028	Finanzplan 2029
I-1110-015 Kanal Friedewald						
20 20 Einz.a.Inv.zuw.u.-zusch.s.a.Inv.beitr.		10.000	10.000	10.000	10.000	10.000
25 25 Auszahlungen für Baumaßnahmen		-10.000	-10.000	-10.000	-10.000	-10.000
I-1110-028 IKZ Abwasserbeseitigung		-15.000			-150.000	-150.000
20 20 Einz.a.Inv.zuw.u.-zusch.s.a.Inv.beitr.				85.000	850.000	850.000
25 25 Auszahlungen für Baumaßnahmen		-15.000		-85.000	-1.000.000	-1.000.000
I-1110-029 Umbau elektrotechn. Anlage Kläranlage Motzfeld			-12.500			
25 25 Auszahlungen für Baumaßnahmen			-12.500			

## Haushalt 2026

### Teilergebnishaushalt Produkt 112010 Abfallwirtschaft

Gemeinde Friedewald



Nr.	Konten	Bezeichnung	Haushaltsansatz		Ergebnis des Jahresabschlusses 2024
			2026	2025	
		<b>Ordentliche Erträge</b>			
01	50	Privatrechtliche Leistungsentgelte			
02	51	Öffentlich-rechtliche Leistungsentgelte	-5.500	-5.500	-367
03	548-549	Kostensatzleistungen und -erstattungen			-4.851
04	52	Bestandsveränderungen und aktivierte Eigenleistungen			
05	55	Steuern und steuerähnliche Erträge einschl. Erträge aus gesetzlichen Umlagen			
06	547	Erträge aus Transferleistungen			
07	540-543	Erträge aus Zuweisungen und Zuschüssen für lfd. Zwecke und allgemeine Umlagen			
08	546	Erträge aus der Auflösung von Sonderposten aus Investitionszuweisungen, -zuschüssen und Investitionsbeiträgen			
09	53	Sonstige ordentliche Erträge			
<b>10</b>		<b>Summe der ordentlichen Erträge (Nr. 1 bis 9)</b>	<b>-5.500</b>	<b>-5.500</b>	<b>-5.218</b>
		<b>Ordentliche Aufwendungen</b>			
11	62, 63, 640-643, 647-649, 65	Personalaufwendungen			
12	644-646	Versorgungsaufwendungen			
13	60, 61, 67-69	Aufwendungen für Sach- und Dienstleistungen	17.500	16.000	19.273
14	66	Abschreibungen			
15	71	Aufwendungen für Zuweisungen und Zuschüsse sowie besondere Finanzaufwendungen			
16	73	Steueraufwendungen einschl. Aufwendungen aus gesetzlichen Umlageverpflichtungen			
17	72	Transferaufwendungen			
18	70, 74, 76	Sonstige ordentliche Aufwendungen			
<b>19</b>		<b>Summe der ordentlichen Aufwendungen (Nr. 11 bis 18)</b>	<b>17.500</b>	<b>16.000</b>	<b>19.273</b>
<b>20</b>		<b>Verwaltungsergebnis (Nr. 10 ./ Nr. 19)</b>	<b>12.000</b>	<b>10.500</b>	<b>14.055</b>
21	56, 57	Finanzerträge			
22	77	Finanzaufwendungen			
<b>23</b>		<b>Finanzergebnis (Nr. 21 bis Nr. 22)</b>			
<b>24</b>		<b>Ordentliches Ergebnis (Verwaltungsergebnis und Finanzergebnis Nr. 20 und Nr. 23)</b>	<b>12.000</b>	<b>10.500</b>	<b>14.055</b>
25	59	Außerordentliche Erträge			
26	79	Außerordentliche Aufwendungen			
<b>27</b>		<b>Außerordentliches Ergebnis (Nr. 25 ./ Nr. 26)</b>			
<b>28</b>		<b>Jahresergebnis vor internen Leistungsbeziehungen (ordentliches Ergebnis und außerordentliches Ergebnis Nr. 24 und Nr. 27)</b>	<b>12.000</b>	<b>10.500</b>	<b>14.055</b>
29		Erlöse der internen Leistungsbeziehungen			
30		Kosten der internen Leistungsbeziehungen			
<b>31</b>		<b>Ergebnis der internen Leistungsbeziehungen</b>			
<b>32</b>		<b>Jahresergebnis nach internen Leistungsbeziehungen</b>	<b>12.000</b>	<b>10.500</b>	<b>14.055</b>

## Haushalt 2026

### Teilfinanzhaushalt Produkt 112010 Abfallwirtschaft

Gemeinde Friedewald



		Haushaltsansatz			Investitions- und Investitionsförderungsmaßnahmen		
Nr.	Bezeichnung	2026	Verpflichtungs-ermächtigungen	2025	Ergebnis des Jahres- abschlusses 2024	Gesamt- auszahlungs- bedarf	davon bisher bereitgestellt
	<b>Einzahlungen aus Investitionstätigkeit</b>						
20	+ Einz. aus Investitionszuweis. und -zuschüssen sowie aus Investitionsbeiträgen						
21	+ Einz. aus Abgängen von Vermögensgegenständen des Sachanlagevermögens und des immateriellen Anlagevermögens						
22	+ Einz. aus Abgängen von Vermögensgegenständen des Finanzanlagevermögens						
	<b>Einzahlungen aus Finanzierungstätigkeit</b>						
31	+ Einz. aus der Aufnahme v. Krediten und wirtschaftlich vergleichbaren Vorgängen für Investitionen						
	<b>Summe</b>						
	<b>Auszahlungen aus Investitionstätigkeit</b>						
24	- Ausz. für den Erwerb von Grundstücken und Gebäuden						
25	- Ausz. für Baumaßnahmen						
26	- Ausz. für Investitionen in das sonstige Sachanlagevermögen und immaterielle Anlagevermögen davon: Ausz. aus gewährten Investitionszuweisungen und -zuschüssen						
27	- Ausz. für Investitionen in das Finanzanlagevermögen						
	<b>Auszahlungen aus Finanzierungstätigkeit</b>						
32	- Ausz. für die Tilgung von Krediten und wirtschaftlich vergleichbaren Vorgängen für Investitionen						
	<b>Summe</b>						
	<b>Saldo (Einzahlungen ./ Auszahlungen)</b>						

## Haushalt 2026

### Teilergebnishaushalt Produkt 113010 Wasserversorgung

Gemeinde Friedewald



		Haushaltsansatz			Ergebnis des Jahresabschlusses 2024
Nr.	Konten	Bezeichnung	2026	2025	
		<b>Ordentliche Erträge</b>			
01	50	Privatrechtliche Leistungsentgelte			
02	51	Öffentlich-rechtliche Leistungsentgelte	-430.000	-423.000	-430.000
03	548-549	Kostensatzleistungen und -erstattungen	-3.000	-3.000	
04	52	Bestandsveränderungen und aktivierte Eigenleistungen			
05	55	Steuern und steuerähnliche Erträge einschl. Erträge aus gesetzlichen Umlagen			
06	547	Erträge aus Transferleistungen			
07	540-543	Erträge aus Zuweisungen und Zuschüssen für lfd. Zwecke und allgemeine Umlagen			
08	546	Erträge aus der Auflösung von Sonderposten aus Investitionszuweisungen, -zuschüssen und Investitionsbeiträgen	-44.500	-40.500	-44.502
09	53	Sonstige ordentliche Erträge			-697
<b>10</b>		<b>Summe der ordentlichen Erträge (Nr. 1 bis 9)</b>	<b>-477.500</b>	<b>-466.500</b>	<b>-475.200</b>
		<b>Ordentliche Aufwendungen</b>			
11	62, 63, 640-643, 647-649, 65	Personalaufwendungen			
12	644-646	Versorgungsaufwendungen			
13	60, 61, 67-69	Aufwendungen für Sach- und Dienstleistungen	253.107	226.580	387.046
14	66	Abschreibungen	112.500	103.830	121.995
15	71	Aufwendungen für Zuweisungen und Zuschüsse sowie besondere Finanzaufwendungen	10.000	6.000	8.872
16	73	Steueraufwendungen einschl. Aufwendungen aus gesetzlichen Umlageverpflichtungen			
17	72	Transferaufwendungen			
18	70, 74, 76	Sonstige ordentliche Aufwendungen			
<b>19</b>		<b>Summe der ordentlichen Aufwendungen (Nr. 11 bis 18)</b>	<b>375.607</b>	<b>336.410</b>	<b>517.913</b>
<b>20</b>		<b>Verwaltungsergebnis (Nr. 10 ./ Nr. 19)</b>	<b>-101.893</b>	<b>-130.090</b>	<b>42.713</b>
21	56, 57	Finanzerträge			
22	77	Finanzaufwendungen			
<b>23</b>		<b>Finanzergebnis (Nr. 21 bis Nr. 22)</b>			
<b>24</b>		<b>Ordentliches Ergebnis (Verwaltungsergebnis und Finanzergebnis Nr. 20 und Nr. 23)</b>	<b>-101.893</b>	<b>-130.090</b>	<b>42.713</b>
25	59	Außerordentliche Erträge			
26	79	Außerordentliche Aufwendungen			
<b>27</b>		<b>Außerordentliches Ergebnis (Nr. 25 ./ Nr. 26)</b>			
<b>28</b>		<b>Jahresergebnis vor internen Leistungsbeziehungen (ordentliches Ergebnis und außerordentliches Ergebnis Nr. 24 und Nr. 27)</b>	<b>-101.893</b>	<b>-130.090</b>	<b>42.713</b>
29		Erlöse der internen Leistungsbeziehungen			
30		Kosten der internen Leistungsbeziehungen			
<b>31</b>		<b>Ergebnis der internen Leistungsbeziehungen</b>			
<b>32</b>		<b>Jahresergebnis nach internen Leistungsbeziehungen</b>	<b>-101.893</b>	<b>-130.090</b>	<b>42.713</b>

## Haushalt 2026

### Teilfinanzhaushalt Produkt 113010 Wasserversorgung

Gemeinde Friedewald



		Haushaltsansatz			Investitions- und Investitionsförderungsmaßnahmen		
Nr.	Bezeichnung	2026	Verpflichtungs-ermächtigungen	2025	Ergebnis des Jahresabschlusses 2024	Gesamtauszahlungsbedarf	davon bisher bereitgestellt
	<b>Einzahlungen aus Investitionstätigkeit</b>						
20	+ Einz. aus Investitionszuweis. und -zuschüssen sowie aus Investitionsbeiträgen	10.000		10.000	245		
21	+ Einz. aus Abgängen von Vermögensgegenständen des Sachanlagevermögens und des immateriellen Anlagevermögens						
22	+ Einz. aus Abgängen von Vermögensgegenständen des Finanzanlagevermögens						
	<b>Einzahlungen aus Finanzierungstätigkeit</b>						
31	+ Einz. aus der Aufnahme v. Krediten und wirtschaftlich vergleichbaren Vorgängen für Investitionen						
	<b>Summe</b>	<b>10.000</b>		<b>10.000</b>	<b>245</b>		
	<b>Auszahlungen aus Investitionstätigkeit</b>						
24	- Ausz. für den Erwerb von Grundstücken und Gebäuden				-48.835	-2.073.693	-2.073.693
25	- Ausz. für Baumaßnahmen	-285.000		-70.000	-44.692	-1.218.000	-1.163.000
26	- Ausz. für Investitionen in das sonstige Sachanlagevermögen und immaterielle Anlagevermögen	-197.600		-182.000		-1.130.100	-615.100
	davon: Ausz. aus gewährten Investitionszuweisungen und -zuschüssen	-197.600		-182.000		-1.130.100	-615.100
27	- Ausz. für Investitionen in das Finanzanlagevermögen						
	<b>Auszahlungen aus Finanzierungstätigkeit</b>						
32	- Ausz. für die Tilgung von Krediten und wirtschaftlich vergleichbaren Vorgängen für Investitionen						
	<b>Summe</b>	<b>-482.600</b>		<b>-252.000</b>	<b>-93.527</b>	<b>-4.421.793</b>	<b>-3.851.793</b>
	<b>Saldo (Einzahlungen ./ Auszahlungen)</b>	<b>-472.600</b>		<b>-242.000</b>	<b>-93.282</b>	<b>-4.421.793</b>	<b>-3.851.793</b>

## Haushalt 2026

### Investitionen Produkt 113010 Wasserversorgung

Gemeinde Friedewald



Nr. Bezeichnung	Verpflichtungs- Ermächtigungen	Ansatz 2025	Ansatz 2026	Finanzplan 2027	Finanzplan 2028	Finanzplan 2029
I-1130-003 Wasserversorgung Friedewald						
20 20 Einz.a.Inv.zuw.u.-zusch.s.a.Inv.beitr.		10.000	10.000	10.000	10.000	10.000
25 25 Auszahlungen für Baumaßnahmen		-10.000	-10.000	-10.000	-10.000	-10.000
I-1130-027 Digitale Wasserzähler						
25 25 Auszahlungen für Baumaßnahmen		-60.000	-25.000	-25.000		
I-1130-031 Investitionen BGA WBV						
26 26 Ausz.f.Invest.i.d.sonst.Sachanl.vermögen		-182.000	-197.600	-175.000	-170.000	-170.000
I-1130-033 Ersatzneubau HB Motzfeld alt						
25 25 Auszahlungen für Baumaßnahmen			-250.000			

## Haushalt 2026

### Teilergebnishaushalt Produktbereich 12 Verkehrsflächen und -anlagen / ÖPNV

Gemeinde Friedewald



Nr.	Konten	Bezeichnung	Haushaltsansatz		Ergebnis des Jahresabschlusses 2024
			2026	2025	
		<b>Ordentliche Erträge</b>			
01	50	Privatrechtliche Leistungsentgelte			
02	51	Öffentlich-rechtliche Leistungsentgelte			
03	548-549	Kostensatzleistungen und -erstattungen	-1.800	-1.800	-1.727
04	52	Bestandsveränderungen und aktivierte Eigenleistungen			
05	55	Steuern und steuerähnliche Erträge einschl. Erträge aus gesetzlichen Umlagen			
06	547	Erträge aus Transferleistungen			
07	540-543	Erträge aus Zuweisungen und Zuschüssen für lfd. Zwecke und allgemeine Umlagen		-68.000	-59.063
08	546	Erträge aus der Auflösung von Sonderposten aus Investitionszuweisungen, -zuschüssen und Investitionsbeiträgen	-108.636	-105.950	-108.489
09	53	Sonstige ordentliche Erträge	-1.000	-1.000	-4.233
<b>10</b>		<b>Summe der ordentlichen Erträge (Nr. 1 bis 9)</b>	<b>-111.436</b>	<b>-176.750</b>	<b>-173.512</b>
		<b>Ordentliche Aufwendungen</b>			
11	62, 63, 640-643, 647-649, 65	Personalaufwendungen			
12	644-646	Versorgungsaufwendungen			
13	60, 61, 67-69	Aufwendungen für Sach- und Dienstleistungen	193.650	413.150	187.736
14	66	Abschreibungen	189.990	185.080	189.475
15	71	Aufwendungen für Zuweisungen und Zuschüsse sowie besondere Finanzaufwendungen			
16	73	Steueraufwendungen einschl. Aufwendungen aus gesetzlichen Umlageverpflichtungen			
17	72	Transferaufwendungen			
18	70, 74, 76	Sonstige ordentliche Aufwendungen			
<b>19</b>		<b>Summe der ordentlichen Aufwendungen (Nr. 11 bis 18)</b>	<b>383.640</b>	<b>598.230</b>	<b>377.211</b>
<b>20</b>		<b>Verwaltungsergebnis (Nr. 10 ./ Nr. 19)</b>	<b>272.204</b>	<b>421.480</b>	<b>203.699</b>
21	56, 57	Finanzerträge			
22	77	Finanzaufwendungen			
<b>23</b>		<b>Finanzergebnis (Nr. 21 bis Nr. 22)</b>			
<b>24</b>		<b>Ordentliches Ergebnis (Verwaltungsergebnis und Finanzergebnis Nr. 20 und Nr. 23)</b>	<b>272.204</b>	<b>421.480</b>	<b>203.699</b>
25	59	Außerordentliche Erträge			
26	79	Außerordentliche Aufwendungen			
<b>27</b>		<b>Außerordentliches Ergebnis (Nr. 25 ./ Nr. 26)</b>			
<b>28</b>		<b>Jahresergebnis vor internen Leistungsbeziehungen (ordentliches Ergebnis und außerordentliches Ergebnis Nr. 24 und Nr. 27)</b>	<b>272.204</b>	<b>421.480</b>	<b>203.699</b>
29		Erlöse der internen Leistungsbeziehungen			
30		Kosten der internen Leistungsbeziehungen			
<b>31</b>		<b>Ergebnis der internen Leistungsbeziehungen</b>			
<b>32</b>		<b>Jahresergebnis nach internen Leistungsbeziehungen</b>	<b>272.204</b>	<b>421.480</b>	<b>203.699</b>

## Haushalt 2026

### Teilfinanzhaushalt Produktbereich 12 Verkehrsflächen und -anlagen / ÖPNV

Gemeinde Friedewald



		Haushaltsansatz			Investitions- und Investitionsförderungsmaßnahmen		
Nr.	Bezeichnung	2026	Verpflichtungs-ermächtigungen	2025	Ergebnis des Jahres- abschlusses 2024	Gesamt- auszahlungs- bedarf	davon bisher bereitgestellt
	<b>Einzahlungen aus Investitionstätigkeit</b>						
20	+ Einz. aus Investitionszuweis. und -zuschüssen sowie aus Investitionsbeiträgen	68.000			2.498		
21	+ Einz. aus Abgängen von Vermögensgegenständen des Sachanlagevermögens und des immateriellen Anlagevermögens						
22	+ Einz. aus Abgängen von Vermögensgegenständen des Finanzanlagevermögens						
	<b>Einzahlungen aus Finanzierungstätigkeit</b>						
31	+ Einz. aus der Aufnahme v. Krediten und wirtschaftlich vergleichbaren Vorgängen für Investitionen						
	<b>Summe</b>	<b>68.000</b>			<b>2.498</b>		
	<b>Auszahlungen aus Investitionstätigkeit</b>						
24	- Ausz. für den Erwerb von Grundstücken und Gebäuden				-6.502	-2.191.627	-2.191.627
25	- Ausz. für Baumaßnahmen	-180.000		-10.000	-3.249	-1.022.500	-932.500
26	- Ausz. für Investitionen in das sonstige Sachanlagevermögen und immaterielle Anlagevermögen davon: Ausz. aus gewährten Investitionszuweisungen und -zuschüssen						
27	- Ausz. für Investitionen in das Finanzanlagevermögen						
	<b>Auszahlungen aus Finanzierungstätigkeit</b>						
32	- Ausz. für die Tilgung von Krediten und wirtschaftlich vergleichbaren Vorgängen für Investitionen						
	<b>Summe</b>	<b>-180.000</b>		<b>-10.000</b>	<b>-9.751</b>	<b>-3.214.127</b>	<b>-3.124.127</b>
	<b>Saldo (Einzahlungen ./ Auszahlungen)</b>	<b>-112.000</b>		<b>-10.000</b>	<b>-7.253</b>	<b>-3.214.127</b>	<b>-3.124.127</b>

## Haushalt 2026

### Teilergebnishaushalt Produkt 121010 Gemeindestraßen

Gemeinde Friedewald



Nr.	Konten	Bezeichnung	Haushaltsansatz		Ergebnis des Jahresabschlusses 2024
			2026	2025	
		<b>Ordentliche Erträge</b>			
01	50	Privatrechtliche Leistungsentgelte			
02	51	Öffentlich-rechtliche Leistungsentgelte			
03	548-549	Kostenersatzleistungen und -erstattungen			
04	52	Bestandsveränderungen und aktivierte Eigenleistungen			
05	55	Steuern und steuerähnliche Erträge einschl. Erträge aus gesetzlichen Umlagen			
06	547	Erträge aus Transferleistungen			
07	540-543	Erträge aus Zuweisungen und Zuschüssen für lfd. Zwecke und allgemeine Umlagen		-68.000	-59.063
08	546	Erträge aus der Auflösung von Sonderposten aus Investitionszuweisungen, -zuschüssen und Investitionsbeiträgen	-107.000	-104.310	-106.858
09	53	Sonstige ordentliche Erträge	-500	-500	
<b>10</b>		<b>Summe der ordentlichen Erträge (Nr. 1 bis 9)</b>	<b>-107.500</b>	<b>-172.810</b>	<b>-165.920</b>
		<b>Ordentliche Aufwendungen</b>			
11	62, 63, 640-643, 647-649, 65	Personalaufwendungen			
12	644-646	Versorgungsaufwendungen			
13	60, 61, 67-69	Aufwendungen für Sach- und Dienstleistungen	139.400	368.400	142.778
14	66	Abschreibungen	180.000	175.290	179.546
15	71	Aufwendungen für Zuweisungen und Zuschüsse sowie besondere Finanzaufwendungen			
16	73	Steueraufwendungen einschl. Aufwendungen aus gesetzlichen Umlageverpflichtungen			
17	72	Transferaufwendungen			
18	70, 74, 76	Sonstige ordentliche Aufwendungen			
<b>19</b>		<b>Summe der ordentlichen Aufwendungen (Nr. 11 bis 18)</b>	<b>319.400</b>	<b>543.690</b>	<b>322.324</b>
<b>20</b>		<b>Verwaltungsergebnis (Nr. 10 ./ Nr. 19)</b>	<b>211.900</b>	<b>370.880</b>	<b>156.404</b>
21	56, 57	Finanzerträge			
22	77	Finanzaufwendungen			
<b>23</b>		<b>Finanzergebnis (Nr. 21 bis Nr. 22)</b>			
<b>24</b>		<b>Ordentliches Ergebnis (Verwaltungsergebnis und Finanzergebnis Nr. 20 und Nr. 23)</b>	<b>211.900</b>	<b>370.880</b>	<b>156.404</b>
25	59	Außerordentliche Erträge			
26	79	Außerordentliche Aufwendungen			
<b>27</b>		<b>Außerordentliches Ergebnis (Nr. 25 ./ Nr. 26)</b>			
<b>28</b>		<b>Jahresergebnis vor internen Leistungsbeziehungen (ordentliches Ergebnis und außerordentliches Ergebnis Nr. 24 und Nr. 27)</b>	<b>211.900</b>	<b>370.880</b>	<b>156.404</b>
29		Erlöse der internen Leistungsbeziehungen			
30		Kosten der internen Leistungsbeziehungen			
<b>31</b>		<b>Ergebnis der internen Leistungsbeziehungen</b>			
<b>32</b>		<b>Jahresergebnis nach internen Leistungsbeziehungen</b>	<b>211.900</b>	<b>370.880</b>	<b>156.404</b>

## Haushalt 2026

### Teilfinanzhaushalt Produkt 121010 Gemeindestraßen

Gemeinde Friedewald



		Haushaltsansatz			Investitions- und Investitionsförderungsmaßnahmen		
Nr.	Bezeichnung	2026	Verpflichtungs-ermächtigungen	2025	Ergebnis des Jahres- abschlusses 2024	Gesamt- auszahlungs- bedarf	davon bisher bereitgestellt
	<b>Einzahlungen aus Investitionstätigkeit</b>						
20	+ Einz. aus Investitionszuweis. und -zuschüssen sowie aus Investitionsbeiträgen	68.000			2.498		
21	+ Einz. aus Abgängen von Vermögensgegenständen des Sachanlagevermögens und des immateriellen Anlagevermögens						
22	+ Einz. aus Abgängen von Vermögensgegenständen des Finanzanlagevermögens						
	<b>Einzahlungen aus Finanzierungstätigkeit</b>						
31	+ Einz. aus der Aufnahme v. Krediten und wirtschaftlich vergleichbaren Vorgängen für Investitionen						
	<b>Summe</b>	<b>68.000</b>			<b>2.498</b>		
	<b>Auszahlungen aus Investitionstätigkeit</b>						
24	- Ausz. für den Erwerb von Grundstücken und Gebäuden					-1.958.877	-1.958.877
25	- Ausz. für Baumaßnahmen	-170.000			-3.249	-862.500	-862.500
26	- Ausz. für Investitionen in das sonstige Sachanlagevermögen und immaterielle Anlagevermögen davon: Ausz. aus gewährten Investitionszuweisungen und -zuschüssen						
27	- Ausz. für Investitionen in das Finanzanlagevermögen						
	<b>Auszahlungen aus Finanzierungstätigkeit</b>						
32	- Ausz. für die Tilgung von Krediten und wirtschaftlich vergleichbaren Vorgängen für Investitionen						
	<b>Summe</b>	<b>-170.000</b>			<b>-3.249</b>	<b>-2.821.377</b>	<b>-2.821.377</b>
	<b>Saldo (Einzahlungen ./ Auszahlungen)</b>	<b>-102.000</b>			<b>-751</b>	<b>-2.821.377</b>	<b>-2.821.377</b>

## Haushalt 2026

### Investitionen Produkt 121010 Gemeindestraßen

Gemeinde Friedewald



Nr. Bezeichnung	Verpflichtungs- Ermächtigungen	Ansatz 2025	Ansatz 2026	Finanzplan 2027	Finanzplan 2028	Finanzplan 2029
I-1210-028 Grundhafte Sanierung Hirtenweg Motzfeld			-102.000			
20 20 Einz.a.Inv.zuw.u.-zusch.s.a.Inv.beitr.			68.000			
25 25 Auszahlungen für Baumaßnahmen			-170.000			

## Haushalt 2026

### Teilergebnishaushalt Produkt 121020 Straßenbeleuchtung

Gemeinde Friedewald



		Haushaltsansatz			Ergebnis des Jahresabschlusses 2024
Nr.	Konten	Bezeichnung	2026	2025	
		<b>Ordentliche Erträge</b>			
01	50	Privatrechtliche Leistungsentgelte			
02	51	Öffentlich-rechtliche Leistungsentgelte			
03	548-549	Kostensatzleistungen und -erstattungen	-1.300	-1.300	-1.327
04	52	Bestandsveränderungen und aktivierte Eigenleistungen			
05	55	Steuern und steuerähnliche Erträge einschl. Erträge aus gesetzlichen Umlagen			
06	547	Erträge aus Transferleistungen			
07	540-543	Erträge aus Zuweisungen und Zuschüssen für lfd. Zwecke und allgemeine Umlagen			
08	546	Erträge aus der Auflösung von Sonderposten aus Investitionszuweisungen, -zuschüssen und Investitionsbeiträgen	-1.006	-1.010	-1.006
09	53	Sonstige ordentliche Erträge	-500	-500	-4.233
<b>10</b>		<b>Summe der ordentlichen Erträge (Nr. 1 bis 9)</b>	<b>-2.806</b>	<b>-2.810</b>	<b>-6.567</b>
		<b>Ordentliche Aufwendungen</b>			
11	62, 63, 640-643, 647-649, 65	Personalaufwendungen			
12	644-646	Versorgungsaufwendungen			
13	60, 61, 67-69	Aufwendungen für Sach- und Dienstleistungen	34.000	24.500	31.057
14	66	Abschreibungen	8.800	8.600	8.743
15	71	Aufwendungen für Zuweisungen und Zuschüsse sowie besondere Finanzaufwendungen			
16	73	Steueraufwendungen einschl. Aufwendungen aus gesetzlichen Umlageverpflichtungen			
17	72	Transferaufwendungen			
18	70, 74, 76	Sonstige ordentliche Aufwendungen			
<b>19</b>		<b>Summe der ordentlichen Aufwendungen (Nr. 11 bis 18)</b>	<b>42.800</b>	<b>33.100</b>	<b>39.800</b>
<b>20</b>		<b>Verwaltungsergebnis (Nr. 10 ./ Nr. 19)</b>	<b>39.994</b>	<b>30.290</b>	<b>33.233</b>
21	56, 57	Finanzerträge			
22	77	Finanzaufwendungen			
<b>23</b>		<b>Finanzergebnis (Nr. 21 bis Nr. 22)</b>			
<b>24</b>		<b>Ordentliches Ergebnis (Verwaltungsergebnis und Finanzergebnis Nr. 20 und Nr. 23)</b>	<b>39.994</b>	<b>30.290</b>	<b>33.233</b>
25	59	Außerordentliche Erträge			
26	79	Außerordentliche Aufwendungen			
<b>27</b>		<b>Außerordentliches Ergebnis (Nr. 25 ./ Nr. 26)</b>			
<b>28</b>		<b>Jahresergebnis vor internen Leistungsbeziehungen (ordentliches Ergebnis und außerordentliches Ergebnis Nr. 24 und Nr. 27)</b>	<b>39.994</b>	<b>30.290</b>	<b>33.233</b>
29		Erlöse der internen Leistungsbeziehungen			
30		Kosten der internen Leistungsbeziehungen			
<b>31</b>		<b>Ergebnis der internen Leistungsbeziehungen</b>			
<b>32</b>		<b>Jahresergebnis nach internen Leistungsbeziehungen</b>	<b>39.994</b>	<b>30.290</b>	<b>33.233</b>

## Haushalt 2026

### Teilfinanzhaushalt Produkt 121020 Straßenbeleuchtung

Gemeinde Friedewald



		Haushaltsansatz			Investitions- und Investitionsförderungsmaßnahmen		
Nr.	Bezeichnung	2026	Verpflichtungs-ermächtigungen	2025	Ergebnis des Jahres- abschlusses 2024	Gesamt- auszahlungs- bedarf	davon bisher bereitgestellt
	<b>Einzahlungen aus Investitionstätigkeit</b>						
20	+ Einz. aus Investitionszuweis. und -zuschüssen sowie aus Investitionsbeiträgen						
21	+ Einz. aus Abgängen von Vermögensgegenständen des Sachanlagevermögens und des immateriellen Anlagevermögens						
22	+ Einz. aus Abgängen von Vermögensgegenständen des Finanzanlagevermögens						
	<b>Einzahlungen aus Finanzierungstätigkeit</b>						
31	+ Einz. aus der Aufnahme v. Krediten und wirtschaftlich vergleichbaren Vorgängen für Investitionen						
	<b>Summe</b>						
	<b>Auszahlungen aus Investitionstätigkeit</b>						
24	- Ausz. für den Erwerb von Grundstücken und Gebäuden				-6.502	-180.000	-180.000
25	- Ausz. für Baumaßnahmen	-10.000		-10.000		-100.000	-70.000
26	- Ausz. für Investitionen in das sonstige Sachanlagevermögen und immaterielle Anlagevermögen davon: Ausz. aus gewährten Investitionszuweisungen und -zuschüssen						
27	- Ausz. für Investitionen in das Finanzanlagevermögen						
	<b>Auszahlungen aus Finanzierungstätigkeit</b>						
32	- Ausz. für die Tilgung von Krediten und wirtschaftlich vergleichbaren Vorgängen für Investitionen						
	<b>Summe</b>	<b>-10.000</b>		<b>-10.000</b>	<b>-6.502</b>	<b>-280.000</b>	<b>-250.000</b>
	<b>Saldo (Einzahlungen ./ Auszahlungen)</b>	<b>-10.000</b>		<b>-10.000</b>	<b>-6.502</b>	<b>-280.000</b>	<b>-250.000</b>

# Haushalt 2026

## Investitionen Produkt 121020 Straßenbeleuchtung

Gemeinde Friedewald



Nr. Bezeichnung	Verpflichtungs - Ermächtigunge n	Ansatz 2025	Ansatz 2026	Finanzplan 2027	Finanzplan 2028	Finanzplan 2029
I-1211-001 Erw. Straßenbeleuchtung, LED-Umst. 25 25 Auszahlungen für Baumaßnahmen		-10.000	-10.000	-10.000	-10.000	-10.000
		-10.000	-10.000	-10.000	-10.000	-10.000

## Haushalt 2026

### Teilergebnishaushalt Produkt 122010 Straßenreinigung

Gemeinde Friedewald



Nr.	Konten	Bezeichnung	Haushaltsansatz		Ergebnis des Jahresabschlusses 2024
			2026	2025	
		<b>Ordentliche Erträge</b>			
01	50	Privatrechtliche Leistungsentgelte			
02	51	Öffentlich-rechtliche Leistungsentgelte			
03	548-549	Kostensatzleistungen und -erstattungen	-500	-500	-400
04	52	Bestandsveränderungen und aktivierte Eigenleistungen			
05	55	Steuern und steuerähnliche Erträge einschl. Erträge aus gesetzlichen Umlagen			
06	547	Erträge aus Transferleistungen			
07	540-543	Erträge aus Zuweisungen und Zuschüssen für lfd. Zwecke und allgemeine Umlagen			
08	546	Erträge aus der Auflösung von Sonderposten aus Investitionszuweisungen, -zuschüssen und Investitionsbeiträgen			
09	53	Sonstige ordentliche Erträge			
<b>10</b>		<b>Summe der ordentlichen Erträge (Nr. 1 bis 9)</b>	<b>-500</b>	<b>-500</b>	<b>-400</b>
		<b>Ordentliche Aufwendungen</b>			
11	62, 63, 640-643, 647-649, 65	Personalaufwendungen			
12	644-646	Versorgungsaufwendungen			
13	60, 61, 67-69	Aufwendungen für Sach- und Dienstleistungen	19.500	19.500	13.825
14	66	Abschreibungen			
15	71	Aufwendungen für Zuweisungen und Zuschüsse sowie besondere Finanzaufwendungen			
16	73	Steueraufwendungen einschl. Aufwendungen aus gesetzlichen Umlageverpflichtungen			
17	72	Transferaufwendungen			
18	70, 74, 76	Sonstige ordentliche Aufwendungen			
<b>19</b>		<b>Summe der ordentlichen Aufwendungen (Nr. 11 bis 18)</b>	<b>19.500</b>	<b>19.500</b>	<b>13.825</b>
<b>20</b>		<b>Verwaltungsergebnis (Nr. 10 ./ Nr. 19)</b>	<b>19.000</b>	<b>19.000</b>	<b>13.425</b>
21	56, 57	Finanzerträge			
22	77	Finanzaufwendungen			
<b>23</b>		<b>Finanzergebnis (Nr. 21 bis Nr. 22)</b>			
<b>24</b>		<b>Ordentliches Ergebnis (Verwaltungsergebnis und Finanzergebnis Nr. 20 und Nr. 23)</b>	<b>19.000</b>	<b>19.000</b>	<b>13.425</b>
25	59	Außerordentliche Erträge			
26	79	Außerordentliche Aufwendungen			
<b>27</b>		<b>Außerordentliches Ergebnis (Nr. 25 ./ Nr. 26)</b>			
<b>28</b>		<b>Jahresergebnis vor internen Leistungsbeziehungen (ordentliches Ergebnis und außerordentliches Ergebnis Nr. 24 und Nr. 27)</b>	<b>19.000</b>	<b>19.000</b>	<b>13.425</b>
29		Erlöse der internen Leistungsbeziehungen			
30		Kosten der internen Leistungsbeziehungen			
<b>31</b>		<b>Ergebnis der internen Leistungsbeziehungen</b>			
<b>32</b>		<b>Jahresergebnis nach internen Leistungsbeziehungen</b>	<b>19.000</b>	<b>19.000</b>	<b>13.425</b>

## Haushalt 2026

### Teilfinanzhaushalt Produkt 122010 Straßenreinigung

Gemeinde Friedewald



		Haushaltsansatz			Investitions- und Investitionsförderungsmaßnahmen		
Nr.	Bezeichnung	2026	Verpflichtungs-ermächtigungen	2025	Ergebnis des Jahres- abschlusses 2024	Gesamt- auszahlungs- bedarf	davon bisher bereitgestellt
	<b>Einzahlungen aus Investitionstätigkeit</b>						
20	+ Einz. aus Investitionszuweis. und -zuschüssen sowie aus Investitionsbeiträgen						
21	+ Einz. aus Abgängen von Vermögensgegenständen des Sachanlagevermögens und des immateriellen Anlagevermögens						
22	+ Einz. aus Abgängen von Vermögensgegenständen des Finanzanlagevermögens						
	<b>Einzahlungen aus Finanzierungstätigkeit</b>						
31	+ Einz. aus der Aufnahme v. Krediten und wirtschaftlich vergleichbaren Vorgängen für Investitionen						
	<b>Summe</b>						
	<b>Auszahlungen aus Investitionstätigkeit</b>						
24	- Ausz. für den Erwerb von Grundstücken und Gebäuden						
25	- Ausz. für Baumaßnahmen						
26	- Ausz. für Investitionen in das sonstige Sachanlagevermögen und immaterielle Anlagevermögen davon: Ausz. aus gewährten Investitionszuweisungen und -zuschüssen						
27	- Ausz. für Investitionen in das Finanzanlagevermögen						
	<b>Auszahlungen aus Finanzierungstätigkeit</b>						
32	- Ausz. für die Tilgung von Krediten und wirtschaftlich vergleichbaren Vorgängen für Investitionen						
	<b>Summe</b>						
	<b>Saldo (Einzahlungen ./ Auszahlungen)</b>						

## Haushalt 2026

### Teilergebnishaushalt Produkt 123010 ÖPNV

Gemeinde Friedewald



Nr.	Konten	Bezeichnung	Haushaltsansatz		Ergebnis des Jahresabschlusses 2024
			2026	2025	
		<b>Ordentliche Erträge</b>			
01	50	Privatrechtliche Leistungsentgelte			
02	51	Öffentlich-rechtliche Leistungsentgelte			
03	548-549	Kostensatzleistungen und -erstattungen			
04	52	Bestandsveränderungen und aktivierte Eigenleistungen			
05	55	Steuern und steuerähnliche Erträge einschl. Erträge aus gesetzlichen Umlagen			
06	547	Erträge aus Transferleistungen			
07	540-543	Erträge aus Zuweisungen und Zuschüssen für lfd. Zwecke und allgemeine Umlagen			
08	546	Erträge aus der Auflösung von Sonderposten aus Investitionszuweisungen, -zuschüssen und Investitionsbeiträgen	-630	-630	-625
09	53	Sonstige ordentliche Erträge			
<b>10</b>		<b>Summe der ordentlichen Erträge (Nr. 1 bis 9)</b>	<b>-630</b>	<b>-630</b>	<b>-625</b>
		<b>Ordentliche Aufwendungen</b>			
11	62, 63, 640-643, 647-649, 65	Personalaufwendungen			
12	644-646	Versorgungsaufwendungen			
13	60, 61, 67-69	Aufwendungen für Sach- und Dienstleistungen	750	750	77
14	66	Abschreibungen	1.190	1.190	1.186
15	71	Aufwendungen für Zuweisungen und Zuschüsse sowie besondere Finanzaufwendungen			
16	73	Steueraufwendungen einschl. Aufwendungen aus gesetzlichen Umlageverpflichtungen			
17	72	Transferaufwendungen			
18	70, 74, 76	Sonstige ordentliche Aufwendungen			
<b>19</b>		<b>Summe der ordentlichen Aufwendungen (Nr. 11 bis 18)</b>	<b>1.940</b>	<b>1.940</b>	<b>1.263</b>
<b>20</b>		<b>Verwaltungsergebnis (Nr. 10 ./ Nr. 19)</b>	<b>1.310</b>	<b>1.310</b>	<b>638</b>
21	56, 57	Finanzerträge			
22	77	Finanzaufwendungen			
<b>23</b>		<b>Finanzergebnis (Nr. 21 bis Nr. 22)</b>			
<b>24</b>		<b>Ordentliches Ergebnis (Verwaltungsergebnis und Finanzergebnis Nr. 20 und Nr. 23)</b>	<b>1.310</b>	<b>1.310</b>	<b>638</b>
25	59	Außerordentliche Erträge			
26	79	Außerordentliche Aufwendungen			
<b>27</b>		<b>Außerordentliches Ergebnis (Nr. 25 ./ Nr. 26)</b>			
<b>28</b>		<b>Jahresergebnis vor internen Leistungsbeziehungen (ordentliches Ergebnis und außerordentliches Ergebnis Nr. 24 und Nr. 27)</b>	<b>1.310</b>	<b>1.310</b>	<b>638</b>
29		Erlöse der internen Leistungsbeziehungen			
30		Kosten der internen Leistungsbeziehungen			
<b>31</b>		<b>Ergebnis der internen Leistungsbeziehungen</b>			
<b>32</b>		<b>Jahresergebnis nach internen Leistungsbeziehungen</b>	<b>1.310</b>	<b>1.310</b>	<b>638</b>

## Haushalt 2026

### Teilfinanzhaushalt Produkt 123010 ÖPNV

Gemeinde Friedewald



		Haushaltsansatz			Investitions- und Investitionsförderungsmaßnahmen		
Nr.	Bezeichnung	2026	Verpflichtungs-ermächtigungen	2025	Ergebnis des Jahres- abschlusses 2024	Gesamt- auszahlungs- bedarf	davon bisher bereitgestellt
	<b>Einzahlungen aus Investitionstätigkeit</b>						
20	+ Einz. aus Investitionszuweis. und -zuschüssen sowie aus Investitionsbeiträgen						
21	+ Einz. aus Abgängen von Vermögensgegenständen des Sachanlagevermögens und des immateriellen Anlagevermögens						
22	+ Einz. aus Abgängen von Vermögensgegenständen des Finanzanlagevermögens						
	<b>Einzahlungen aus Finanzierungstätigkeit</b>						
31	+ Einz. aus der Aufnahme v. Krediten und wirtschaftlich vergleichbaren Vorgängen für Investitionen						
	<b>Summe</b>						
	<b>Auszahlungen aus Investitionstätigkeit</b>						
24	- Ausz. für den Erwerb von Grundstücken und Gebäuden					-52.750	-52.750
25	- Ausz. für Baumaßnahmen					-60.000	
26	- Ausz. für Investitionen in das sonstige Sachanlagevermögen und immaterielle Anlagevermögen davon: Ausz. aus gewährten Investitionszuweisungen und -zuschüssen						
27	- Ausz. für Investitionen in das Finanzanlagevermögen						
	<b>Auszahlungen aus Finanzierungstätigkeit</b>						
32	- Ausz. für die Tilgung von Krediten und wirtschaftlich vergleichbaren Vorgängen für Investitionen						
	<b>Summe</b>					<b>-112.750</b>	<b>-52.750</b>
	<b>Saldo (Einzahlungen ./. Auszahlungen)</b>					<b>-112.750</b>	<b>-52.750</b>

## Haushalt 2026

### Investitionen Produkt 123010 ÖPNV

Gemeinde Friedewald



Nr. Bezeichnung	Verpflichtungs - Ermächtigunge n	Ansatz 2025	Ansatz 2026	Finanzplan 2027	Finanzplan 2028	Finanzplan 2029
I-1230-001 Bushaltestellenausbau				-15.000		
20 20 Einz.a.Inv.zuw.u.-zusch.s.a.Inv.beitr.				45.000		
25 25 Auszahlungen für Baumaßnahmen				-60.000		

## Haushalt 2026

### Teilergebnishaushalt Produktbereich 13 Natur- und Landschaftspflege

Gemeinde Friedewald



Nr.	Konten	Bezeichnung	Haushaltsansatz		Ergebnis des Jahresabschlusses 2024
			2026	2025	
		<b>Ordentliche Erträge</b>			
01	50	Privatrechtliche Leistungsentgelte	-4.400	-4.400	-352
02	51	Öffentlich-rechtliche Leistungsentgelte	-31.080	-31.080	-21.809
03	548-549	Kostensatzleistungen und -erstattungen	-500	-500	
04	52	Bestandsveränderungen und aktivierte Eigenleistungen			
05	55	Steuern und steuerähnliche Erträge einschl. Erträge aus gesetzlichen Umlagen			
06	547	Erträge aus Transferleistungen			
07	540-543	Erträge aus Zuweisungen und Zuschüssen für lfd. Zwecke und allgemeine Umlagen			-8.334
08	546	Erträge aus der Auflösung von Sonderposten aus Investitionszuweisungen, -zuschüssen und Investitionsbeiträgen	-12.300	-10.330	-12.294
09	53	Sonstige ordentliche Erträge			
<b>10</b>		<b>Summe der ordentlichen Erträge (Nr. 1 bis 9)</b>	<b>-48.280</b>	<b>-46.310</b>	<b>-42.790</b>
		<b>Ordentliche Aufwendungen</b>			
11	62, 63, 640-643, 647-649, 65	Personalaufwendungen	10.294	17.400	1.939
12	644-646	Versorgungsaufwendungen	559	470	25
13	60, 61, 67-69	Aufwendungen für Sach- und Dienstleistungen	77.600	99.800	90.211
14	66	Abschreibungen	47.480	46.390	48.502
15	71	Aufwendungen für Zuweisungen und Zuschüsse sowie besondere Finanzaufwendungen	1.300	1.000	1.345
16	73	Steueraufwendungen einschl. Aufwendungen aus gesetzlichen Umlageverpflichtungen			
17	72	Transferaufwendungen			
18	70, 74, 76	Sonstige ordentliche Aufwendungen			
<b>19</b>		<b>Summe der ordentlichen Aufwendungen (Nr. 11 bis 18)</b>	<b>137.233</b>	<b>165.060</b>	<b>142.021</b>
<b>20</b>		<b>Verwaltungsergebnis (Nr. 10 ./ Nr. 19)</b>	<b>88.953</b>	<b>118.750</b>	<b>99.231</b>
21	56, 57	Finanzerträge			
22	77	Finanzaufwendungen			
<b>23</b>		<b>Finanzergebnis (Nr. 21 bis Nr. 22)</b>			
<b>24</b>		<b>Ordentliches Ergebnis (Verwaltungsergebnis und Finanzergebnis Nr. 20 und Nr. 23)</b>	<b>88.953</b>	<b>118.750</b>	<b>99.231</b>
25	59	Außerordentliche Erträge			
26	79	Außerordentliche Aufwendungen			
<b>27</b>		<b>Außerordentliches Ergebnis (Nr. 25 ./ Nr. 26)</b>			
<b>28</b>		<b>Jahresergebnis vor internen Leistungsbeziehungen (ordentliches Ergebnis und außerordentliches Ergebnis Nr. 24 und Nr. 27)</b>	<b>88.953</b>	<b>118.750</b>	<b>99.231</b>
29		Erlöse der internen Leistungsbeziehungen			
30		Kosten der internen Leistungsbeziehungen			
<b>31</b>		<b>Ergebnis der internen Leistungsbeziehungen</b>			
<b>32</b>		<b>Jahresergebnis nach internen Leistungsbeziehungen</b>	<b>88.953</b>	<b>118.750</b>	<b>99.231</b>

## Haushalt 2026

### Teilfinanzhaushalt Produktbereich 13 Natur- und Landschaftspflege

Gemeinde Friedewald



		Haushaltsansatz			Investitions- und Investitionsförderungsmaßnahmen		
Nr.	Bezeichnung	2026	Verpflichtungs-ermächtigungen	2025	Ergebnis des Jahres- abschlusses 2024	Gesamt- auszahlungs- bedarf	davon bisher bereitgestellt
	<b>Einzahlungen aus Investitionstätigkeit</b>						
20	+ Einz. aus Investitionszuweis. und -zuschüssen sowie aus Investitionsbeiträgen						
21	+ Einz. aus Abgängen von Vermögensgegenständen des Sachanlagevermögens und des immateriellen Anlagevermögens						
22	+ Einz. aus Abgängen von Vermögensgegenständen des Finanzanlagevermögens						
	<b>Einzahlungen aus Finanzierungstätigkeit</b>						
31	+ Einz. aus der Aufnahme v. Krediten und wirtschaftlich vergleichbaren Vorgängen für Investitionen						
	<b>Summe</b>						
	<b>Auszahlungen aus Investitionstätigkeit</b>						
24	- Ausz. für den Erwerb von Grundstücken und Gebäuden				-6.084	-966.000	-966.000
25	- Ausz. für Baumaßnahmen	-5.500		-10.000	-2.729	-476.500	-476.500
26	- Ausz. für Investitionen in das sonstige Sachanlagevermögen und immaterielle Anlagevermögen davon: Ausz. aus gewährten Investitionszuweisungen und -zuschüssen					-14.000	-14.000
27	- Ausz. für Investitionen in das Finanzanlagevermögen						
	<b>Auszahlungen aus Finanzierungstätigkeit</b>						
32	- Ausz. für die Tilgung von Krediten und wirtschaftlich vergleichbaren Vorgängen für Investitionen						
	<b>Summe</b>	<b>-5.500</b>		<b>-10.000</b>	<b>-8.813</b>	<b>-1.456.500</b>	<b>-1.456.500</b>
	<b>Saldo (Einzahlungen ./ Auszahlungen)</b>	<b>-5.500</b>		<b>-10.000</b>	<b>-8.813</b>	<b>-1.456.500</b>	<b>-1.456.500</b>

## Haushalt 2026

### Teilergebnishaushalt Produkt 131010 Park- und Gartenanlagen

Gemeinde Friedewald



		Haushaltsansatz			
Nr.	Konten	Bezeichnung	2026	2025	Ergebnis des Jahresabschlusses 2024
		<b>Ordentliche Erträge</b>			
01	50	Privatrechtliche Leistungsentgelte			
02	51	Öffentlich-rechtliche Leistungsentgelte			
03	548-549	Kostensatzleistungen und -erstattungen			
04	52	Bestandsveränderungen und aktivierte Eigenleistungen			
05	55	Steuern und steuerähnliche Erträge einschl. Erträge aus gesetzlichen Umlagen			
06	547	Erträge aus Transferleistungen			
07	540-543	Erträge aus Zuweisungen und Zuschüssen für lfd. Zwecke und allgemeine Umlagen			-7.949
08	546	Erträge aus der Auflösung von Sonderposten aus Investitionszuweisungen, -zuschüssen und Investitionsbeiträgen	-10.500	-8.820	-10.497
09	53	Sonstige ordentliche Erträge			
<b>10</b>		<b>Summe der ordentlichen Erträge (Nr. 1 bis 9)</b>	<b>-10.500</b>	<b>-8.820</b>	<b>-18.446</b>
		<b>Ordentliche Aufwendungen</b>			
11	62, 63, 640-643, 647-649, 65	Personalaufwendungen			
12	644-646	Versorgungsaufwendungen			
13	60, 61, 67-69	Aufwendungen für Sach- und Dienstleistungen	12.800	10.700	24.258
14	66	Abschreibungen	27.650	25.560	27.637
15	71	Aufwendungen für Zuweisungen und Zuschüsse sowie besondere Finanzaufwendungen			
16	73	Steueraufwendungen einschl. Aufwendungen aus gesetzlichen Umlageverpflichtungen			
17	72	Transferaufwendungen			
18	70, 74, 76	Sonstige ordentliche Aufwendungen			
<b>19</b>		<b>Summe der ordentlichen Aufwendungen (Nr. 11 bis 18)</b>	<b>40.450</b>	<b>36.260</b>	<b>51.895</b>
<b>20</b>		<b>Verwaltungsergebnis (Nr. 10 ./ Nr. 19)</b>	<b>29.950</b>	<b>27.440</b>	<b>33.449</b>
21	56, 57	Finanzerträge			
22	77	Finanzaufwendungen			
<b>23</b>		<b>Finanzergebnis (Nr. 21 bis Nr. 22)</b>			
<b>24</b>		<b>Ordentliches Ergebnis (Verwaltungsergebnis und Finanzergebnis Nr. 20 und Nr. 23)</b>	<b>29.950</b>	<b>27.440</b>	<b>33.449</b>
25	59	Außerordentliche Erträge			
26	79	Außerordentliche Aufwendungen			
<b>27</b>		<b>Außerordentliches Ergebnis (Nr. 25 ./ Nr. 26)</b>			
<b>28</b>		<b>Jahresergebnis vor internen Leistungsbeziehungen (ordentliches Ergebnis und außerordentliches Ergebnis Nr. 24 und Nr. 27)</b>	<b>29.950</b>	<b>27.440</b>	<b>33.449</b>
29		Erlöse der internen Leistungsbeziehungen			
30		Kosten der internen Leistungsbeziehungen			
<b>31</b>		<b>Ergebnis der internen Leistungsbeziehungen</b>			
<b>32</b>		<b>Jahresergebnis nach internen Leistungsbeziehungen</b>	<b>29.950</b>	<b>27.440</b>	<b>33.449</b>

## Haushalt 2026

### Teilfinanzhaushalt Produkt 131010 Park- und Gartenanlagen

Gemeinde Friedewald



		Haushaltsansatz			Investitions- und Investitionsförderungsmaßnahmen		
Nr.	Bezeichnung	2026	Verpflichtungs-ermächtigungen	2025	Ergebnis des Jahres- abschlusses 2024	Gesamt- auszahlungs- bedarf	davon bisher bereitgestellt
	<b>Einzahlungen aus Investitionstätigkeit</b>						
20	+ Einz. aus Investitionszuweis. und -zuschüssen sowie aus Investitionsbeiträgen						
21	+ Einz. aus Abgängen von Vermögensgegenständen des Sachanlagevermögens und des immateriellen Anlagevermögens						
22	+ Einz. aus Abgängen von Vermögensgegenständen des Finanzanlagevermögens						
	<b>Einzahlungen aus Finanzierungstätigkeit</b>						
31	+ Einz. aus der Aufnahme v. Krediten und wirtschaftlich vergleichbaren Vorgängen für Investitionen						
	<b>Summe</b>						
	<b>Auszahlungen aus Investitionstätigkeit</b>						
24	- Ausz. für den Erwerb von Grundstücken und Gebäuden					-650.000	-650.000
25	- Ausz. für Baumaßnahmen	-5.500				-205.500	-205.500
26	- Ausz. für Investitionen in das sonstige Sachanlagevermögen und immaterielle Anlagevermögen davon: Ausz. aus gewährten Investitionszuweisungen und -zuschüssen						
27	- Ausz. für Investitionen in das Finanzanlagevermögen						
	<b>Auszahlungen aus Finanzierungstätigkeit</b>						
32	- Ausz. für die Tilgung von Krediten und wirtschaftlich vergleichbaren Vorgängen für Investitionen						
	<b>Summe</b>	<b>-5.500</b>				<b>-855.500</b>	<b>-855.500</b>
	<b>Saldo (Einzahlungen ./ Auszahlungen)</b>	<b>-5.500</b>				<b>-855.500</b>	<b>-855.500</b>

# Haushalt 2026

## Investitionen Produkt 131010 Park- und Gartenanlagen

Gemeinde Friedewald



Nr. Bezeichnung	Verpflichtungs- Ermächtigungen	Ansatz 2025	Ansatz 2026	Finanzplan 2027	Finanzplan 2028	Finanzplan 2029
I-1310-005 Installation Stromsäule Dorfplatz 25 25 Auszahlungen für Baumaßnahmen			-5.500 -5.500			

## Haushalt 2026

### Teilergebnishaushalt Produkt 132010 Öffentl. Gewässer / wasserbauliche Anlagen

Gemeinde Friedewald



Nr.	Konten	Bezeichnung	Haushaltsansatz		Ergebnis des Jahresabschlusses 2024
			2026	2025	
		<b>Ordentliche Erträge</b>			
01	50	Privatrechtliche Leistungsentgelte			
02	51	Öffentlich-rechtliche Leistungsentgelte			
03	548-549	Kostensatzleistungen und -erstattungen			
04	52	Bestandsveränderungen und aktivierte Eigenleistungen			
05	55	Steuern und steuerähnliche Erträge einschl. Erträge aus gesetzlichen Umlagen			
06	547	Erträge aus Transferleistungen			
07	540-543	Erträge aus Zuweisungen und Zuschüssen für lfd. Zwecke und allgemeine Umlagen			
08	546	Erträge aus der Auflösung von Sonderposten aus Investitionszuweisungen, -zuschüssen und Investitionsbeiträgen			
09	53	Sonstige ordentliche Erträge			
<b>10</b>		<b>Summe der ordentlichen Erträge (Nr. 1 bis 9)</b>			
		<b>Ordentliche Aufwendungen</b>			
11	62, 63, 640-643, 647-649, 65	Personalaufwendungen			
12	644-646	Versorgungsaufwendungen			
13	60, 61, 67-69	Aufwendungen für Sach- und Dienstleistungen	14.500	6.000	3.611
14	66	Abschreibungen			
15	71	Aufwendungen für Zuweisungen und Zuschüsse sowie besondere Finanzaufwendungen			
16	73	Steueraufwendungen einschl. Aufwendungen aus gesetzlichen Umlageverpflichtungen			
17	72	Transferaufwendungen			
18	70, 74, 76	Sonstige ordentliche Aufwendungen			
<b>19</b>		<b>Summe der ordentlichen Aufwendungen (Nr. 11 bis 18)</b>	<b>14.500</b>	<b>6.000</b>	<b>3.611</b>
<b>20</b>		<b>Verwaltungsergebnis (Nr. 10 ./ Nr. 19)</b>	<b>14.500</b>	<b>6.000</b>	<b>3.611</b>
21	56, 57	Finanzerträge			
22	77	Finanzaufwendungen			
<b>23</b>		<b>Finanzergebnis (Nr. 21 bis Nr. 22)</b>			
<b>24</b>		<b>Ordentliches Ergebnis (Verwaltungsergebnis und Finanzergebnis Nr. 20 und Nr. 23)</b>	<b>14.500</b>	<b>6.000</b>	<b>3.611</b>
25	59	Außerordentliche Erträge			
26	79	Außerordentliche Aufwendungen			
<b>27</b>		<b>Außerordentliches Ergebnis (Nr. 25 ./ Nr. 26)</b>			
<b>28</b>		<b>Jahresergebnis vor internen Leistungsbeziehungen (ordentliches Ergebnis und außerordentliches Ergebnis Nr. 24 und Nr. 27)</b>	<b>14.500</b>	<b>6.000</b>	<b>3.611</b>
29		Erlöse der internen Leistungsbeziehungen			
30		Kosten der internen Leistungsbeziehungen			
<b>31</b>		<b>Ergebnis der internen Leistungsbeziehungen</b>			
<b>32</b>		<b>Jahresergebnis nach internen Leistungsbeziehungen</b>	<b>14.500</b>	<b>6.000</b>	<b>3.611</b>

## Haushalt 2026

### Teilfinanzhaushalt Produkt 132010 Öffentl. Gewässer / wasserbauliche Anlagen

Gemeinde Friedewald



		Haushaltsansatz			Investitions- und Investitionsförderungsmaßnahmen		
Nr.	Bezeichnung	2026	Verpflichtungs-ermächtigungen	2025	Ergebnis des Jahres- abschlusses 2024	Gesamt- auszahlungs- bedarf	davon bisher bereitgestellt
	<b>Einzahlungen aus Investitionstätigkeit</b>						
20	+ Einz. aus Investitionszuweis. und -zuschüssen sowie aus Investitionsbeiträgen						
21	+ Einz. aus Abgängen von Vermögensgegenständen des Sachanlagevermögens und des immateriellen Anlagevermögens						
22	+ Einz. aus Abgängen von Vermögensgegenständen des Finanzanlagevermögens						
	<b>Einzahlungen aus Finanzierungstätigkeit</b>						
31	+ Einz. aus der Aufnahme v. Krediten und wirtschaftlich vergleichbaren Vorgängen für Investitionen						
	<b>Summe</b>						
	<b>Auszahlungen aus Investitionstätigkeit</b>						
24	- Ausz. für den Erwerb von Grundstücken und Gebäuden						
25	- Ausz. für Baumaßnahmen						
26	- Ausz. für Investitionen in das sonstige Sachanlagevermögen und immaterielle Anlagevermögen davon: Ausz. aus gewährten Investitionszuweisungen und -zuschüssen						
27	- Ausz. für Investitionen in das Finanzanlagevermögen						
	<b>Auszahlungen aus Finanzierungstätigkeit</b>						
32	- Ausz. für die Tilgung von Krediten und wirtschaftlich vergleichbaren Vorgängen für Investitionen						
	<b>Summe</b>						
	<b>Saldo (Einzahlungen ./ Auszahlungen)</b>						

## Haushalt 2026

### Teilergebnishaushalt Produkt 133010 Friedhofs- und Bestattungswesen

Gemeinde Friedewald



Nr.	Konten	Bezeichnung	Haushaltsansatz		Ergebnis des Jahresabschlusses 2024
			2026	2025	
		<b>Ordentliche Erträge</b>			
01	50	Privatrechtliche Leistungsentgelte			
02	51	Öffentlich-rechtliche Leistungsentgelte	-31.080	-31.080	-21.809
03	548-549	Kostensatzleistungen und -erstattungen	-500	-500	
04	52	Bestandsveränderungen und aktivierte Eigenleistungen			
05	55	Steuern und steuerähnliche Erträge einschl. Erträge aus gesetzlichen Umlagen			
06	547	Erträge aus Transferleistungen			
07	540-543	Erträge aus Zuweisungen und Zuschüssen für lfd. Zwecke und allgemeine Umlagen			-21
08	546	Erträge aus der Auflösung von Sonderposten aus Investitionszuweisungen, -zuschüssen und Investitionsbeiträgen	-1.800	-1.510	-1.797
09	53	Sonstige ordentliche Erträge			
<b>10</b>		<b>Summe der ordentlichen Erträge (Nr. 1 bis 9)</b>	<b>-33.380</b>	<b>-33.090</b>	<b>-23.627</b>
		<b>Ordentliche Aufwendungen</b>			
11	62, 63, 640-643, 647-649, 65	Personalaufwendungen	10.294	17.400	1.222
12	644-646	Versorgungsaufwendungen	559	470	25
13	60, 61, 67-69	Aufwendungen für Sach- und Dienstleistungen	37.300	60.100	52.145
14	66	Abschreibungen	19.830	19.830	19.865
15	71	Aufwendungen für Zuweisungen und Zuschüsse sowie besondere Finanzaufwendungen			
16	73	Steueraufwendungen einschl. Aufwendungen aus gesetzlichen Umlageverpflichtungen			
17	72	Transferaufwendungen			
18	70, 74, 76	Sonstige ordentliche Aufwendungen			
<b>19</b>		<b>Summe der ordentlichen Aufwendungen (Nr. 11 bis 18)</b>	<b>67.983</b>	<b>97.800</b>	<b>73.258</b>
<b>20</b>		<b>Verwaltungsergebnis (Nr. 10 ./ Nr. 19)</b>	<b>34.603</b>	<b>64.710</b>	<b>49.631</b>
21	56, 57	Finanzerträge			
22	77	Finanzaufwendungen			
<b>23</b>		<b>Finanzergebnis (Nr. 21 bis Nr. 22)</b>			
<b>24</b>		<b>Ordentliches Ergebnis (Verwaltungsergebnis und Finanzergebnis Nr. 20 und Nr. 23)</b>	<b>34.603</b>	<b>64.710</b>	<b>49.631</b>
25	59	Außerordentliche Erträge			
26	79	Außerordentliche Aufwendungen			
<b>27</b>		<b>Außerordentliches Ergebnis (Nr. 25 ./ Nr. 26)</b>			
<b>28</b>		<b>Jahresergebnis vor internen Leistungsbeziehungen (ordentliches Ergebnis und außerordentliches Ergebnis Nr. 24 und Nr. 27)</b>	<b>34.603</b>	<b>64.710</b>	<b>49.631</b>
29		Erlöse der internen Leistungsbeziehungen			
30		Kosten der internen Leistungsbeziehungen			
<b>31</b>		<b>Ergebnis der internen Leistungsbeziehungen</b>			
<b>32</b>		<b>Jahresergebnis nach internen Leistungsbeziehungen</b>	<b>34.603</b>	<b>64.710</b>	<b>49.631</b>

## Haushalt 2026

### Teilfinanzhaushalt Produkt 133010 Friedhofs- und Bestattungswesen

Gemeinde Friedewald



		Haushaltsansatz			Investitions- und Investitionsförderungsmaßnahmen		
Nr.	Bezeichnung	2026	Verpflichtungs-ermächtigungen	2025	Ergebnis des Jahres- abschlusses 2024	Gesamt- auszahlungs- bedarf	davon bisher bereitgestellt
	<b>Einzahlungen aus Investitionstätigkeit</b>						
20	+ Einz. aus Investitionszuweis. und -zuschüssen sowie aus Investitionsbeiträgen						
21	+ Einz. aus Abgängen von Vermögensgegenständen des Sachanlagevermögens und des immateriellen Anlagevermögens						
22	+ Einz. aus Abgängen von Vermögensgegenständen des Finanzanlagevermögens						
	<b>Einzahlungen aus Finanzierungstätigkeit</b>						
31	+ Einz. aus der Aufnahme v. Krediten und wirtschaftlich vergleichbaren Vorgängen für Investitionen						
	<b>Summe</b>						
	<b>Auszahlungen aus Investitionstätigkeit</b>						
24	- Ausz. für den Erwerb von Grundstücken und Gebäuden				-6.084	-296.000	-296.000
25	- Ausz. für Baumaßnahmen			-10.000	-2.729	-271.000	-271.000
26	- Ausz. für Investitionen in das sonstige Sachanlagevermögen und immaterielle Anlagevermögen davon: Ausz. aus gewährten Investitionszuweisungen und -zuschüssen					-14.000	-14.000
27	- Ausz. für Investitionen in das Finanzanlagevermögen						
	<b>Auszahlungen aus Finanzierungstätigkeit</b>						
32	- Ausz. für die Tilgung von Krediten und wirtschaftlich vergleichbaren Vorgängen für Investitionen						
	<b>Summe</b>			<b>-10.000</b>	<b>-8.813</b>	<b>-581.000</b>	<b>-581.000</b>
	<b>Saldo (Einzahlungen ./ Auszahlungen)</b>			<b>-10.000</b>	<b>-8.813</b>	<b>-581.000</b>	<b>-581.000</b>

## Haushalt 2026

### Investitionen Produkt 133010 Friedhofs- und Bestattungswesen



Gemeinde Friedewald

Nr. Bezeichnung	Verpflichtungs- Ermächtigungen	Ansatz 2025	Ansatz 2026	Finanzplan 2027	Finanzplan 2028	Finanzplan 2029
I-1330-002 Ausbau/Ausstattung Friedhof Fdw. 25 25 Auszahlungen für Baumaßnahmen		-10.000				

## Haushalt 2026

### Teilergebnishaushalt Produkt 134010 Naturschutz u. Landschaftspflege

Gemeinde Friedewald



Nr.	Konten	Bezeichnung	Haushaltsansatz		Ergebnis des Jahresabschlusses 2024
			2026	2025	
		<b>Ordentliche Erträge</b>			
01	50	Privatrechtliche Leistungsentgelte			
02	51	Öffentlich-rechtliche Leistungsentgelte			
03	548-549	Kostensatzleistungen und -erstattungen			
04	52	Bestandsveränderungen und aktivierte Eigenleistungen			
05	55	Steuern und steuerähnliche Erträge einschl. Erträge aus gesetzlichen Umlagen			
06	547	Erträge aus Transferleistungen			
07	540-543	Erträge aus Zuweisungen und Zuschüssen für lfd. Zwecke und allgemeine Umlagen			
08	546	Erträge aus der Auflösung von Sonderposten aus Investitionszuweisungen, -zuschüssen und Investitionsbeiträgen			
09	53	Sonstige ordentliche Erträge			
<b>10</b>		<b>Summe der ordentlichen Erträge (Nr. 1 bis 9)</b>			
		<b>Ordentliche Aufwendungen</b>			
11	62, 63, 640-643, 647-649, 65	Personalaufwendungen			
12	644-646	Versorgungsaufwendungen			
13	60, 61, 67-69	Aufwendungen für Sach- und Dienstleistungen			
14	66	Abschreibungen			
15	71	Aufwendungen für Zuweisungen und Zuschüsse sowie besondere Finanzaufwendungen	1.300	1.000	1.345
16	73	Steueraufwendungen einschl. Aufwendungen aus gesetzlichen Umlageverpflichtungen			
17	72	Transferaufwendungen			
18	70, 74, 76	Sonstige ordentliche Aufwendungen			
<b>19</b>		<b>Summe der ordentlichen Aufwendungen (Nr. 11 bis 18)</b>	<b>1.300</b>	<b>1.000</b>	<b>1.345</b>
<b>20</b>		<b>Verwaltungsergebnis (Nr. 10 ./ Nr. 19)</b>	<b>1.300</b>	<b>1.000</b>	<b>1.345</b>
21	56, 57	Finanzerträge			
22	77	Finanzaufwendungen			
<b>23</b>		<b>Finanzergebnis (Nr. 21 bis Nr. 22)</b>			
<b>24</b>		<b>Ordentliches Ergebnis (Verwaltungsergebnis und Finanzergebnis Nr. 20 und Nr. 23)</b>	<b>1.300</b>	<b>1.000</b>	<b>1.345</b>
25	59	Außerordentliche Erträge			
26	79	Außerordentliche Aufwendungen			
<b>27</b>		<b>Außerordentliches Ergebnis (Nr. 25 ./ Nr. 26)</b>			
<b>28</b>		<b>Jahresergebnis vor internen Leistungsbeziehungen (ordentliches Ergebnis und außerordentliches Ergebnis Nr. 24 und Nr. 27)</b>	<b>1.300</b>	<b>1.000</b>	<b>1.345</b>
29		Erlöse der internen Leistungsbeziehungen			
30		Kosten der internen Leistungsbeziehungen			
<b>31</b>		<b>Ergebnis der internen Leistungsbeziehungen</b>			
<b>32</b>		<b>Jahresergebnis nach internen Leistungsbeziehungen</b>	<b>1.300</b>	<b>1.000</b>	<b>1.345</b>

## Haushalt 2026

### Teilfinanzhaushalt Produkt 134010 Naturschutz u. Landschaftspflege



Gemeinde Friedewald

		Haushaltsansatz			Investitions- und Investitionsförderungsmaßnahmen		
Nr.	Bezeichnung	2026	Verpflichtungs-ermächtigungen	2025	Ergebnis des Jahres- abschlusses 2024	Gesamt- auszahlungs- bedarf	davon bisher bereitgestellt
	<b>Einzahlungen aus Investitionstätigkeit</b>						
20	+ Einz. aus Investitionszuweis. und -zuschüssen sowie aus Investitionsbeiträgen						
21	+ Einz. aus Abgängen von Vermögensgegenständen des Sachanlagevermögens und des immateriellen Anlagevermögens						
22	+ Einz. aus Abgängen von Vermögensgegenständen des Finanzanlagevermögens						
	<b>Einzahlungen aus Finanzierungstätigkeit</b>						
31	+ Einz. aus der Aufnahme v. Krediten und wirtschaftlich vergleichbaren Vorgängen für Investitionen						
	<b>Summe</b>						
	<b>Auszahlungen aus Investitionstätigkeit</b>						
24	- Ausz. für den Erwerb von Grundstücken und Gebäuden						
25	- Ausz. für Baumaßnahmen						
26	- Ausz. für Investitionen in das sonstige Sachanlagevermögen und immaterielle Anlagevermögen davon: Ausz. aus gewährten Investitionszuweisungen und -zuschüssen						
27	- Ausz. für Investitionen in das Finanzanlagevermögen						
	<b>Auszahlungen aus Finanzierungstätigkeit</b>						
32	- Ausz. für die Tilgung von Krediten und wirtschaftlich vergleichbaren Vorgängen für Investitionen						
	<b>Summe</b>						
	<b>Saldo (Einzahlungen ./ Auszahlungen)</b>						

## Haushalt 2026

### Teilergebnishaushalt Produkt 135010 Land- und Forstwirtschaft

Gemeinde Friedewald



Nr.	Konten	Bezeichnung	Haushaltsansatz		Ergebnis des Jahresabschlusses 2024
			2026	2025	
		<b>Ordentliche Erträge</b>			
01	50	Privatrechtliche Leistungsentgelte	-2.000	-2.000	
02	51	Öffentlich-rechtliche Leistungsentgelte			
03	548-549	Kostensatzleistungen und -erstattungen			
04	52	Bestandsveränderungen und aktivierte Eigenleistungen			
05	55	Steuern und steuerähnliche Erträge einschl. Erträge aus gesetzlichen Umlagen			
06	547	Erträge aus Transferleistungen			
07	540-543	Erträge aus Zuweisungen und Zuschüssen für lfd. Zwecke und allgemeine Umlagen			-365
08	546	Erträge aus der Auflösung von Sonderposten aus Investitionszuweisungen, -zuschüssen und Investitionsbeiträgen			
09	53	Sonstige ordentliche Erträge			
<b>10</b>		<b>Summe der ordentlichen Erträge (Nr. 1 bis 9)</b>	<b>-2.000</b>	<b>-2.000</b>	<b>-365</b>
		<b>Ordentliche Aufwendungen</b>			
11	62, 63, 640-643, 647-649, 65	Personalaufwendungen			716
12	644-646	Versorgungsaufwendungen			
13	60, 61, 67-69	Aufwendungen für Sach- und Dienstleistungen	3.000	3.000	1.344
14	66	Abschreibungen			
15	71	Aufwendungen für Zuweisungen und Zuschüsse sowie besondere Finanzaufwendungen			
16	73	Steueraufwendungen einschl. Aufwendungen aus gesetzlichen Umlageverpflichtungen			
17	72	Transferaufwendungen			
18	70, 74, 76	Sonstige ordentliche Aufwendungen			
<b>19</b>		<b>Summe der ordentlichen Aufwendungen (Nr. 11 bis 18)</b>	<b>3.000</b>	<b>3.000</b>	<b>2.060</b>
<b>20</b>		<b>Verwaltungsergebnis (Nr. 10 ./ Nr. 19)</b>	<b>1.000</b>	<b>1.000</b>	<b>1.695</b>
21	56, 57	Finanzerträge			
22	77	Finanzaufwendungen			
<b>23</b>		<b>Finanzergebnis (Nr. 21 bis Nr. 22)</b>			
<b>24</b>		<b>Ordentliches Ergebnis (Verwaltungsergebnis und Finanzergebnis Nr. 20 und Nr. 23)</b>	<b>1.000</b>	<b>1.000</b>	<b>1.695</b>
25	59	Außerordentliche Erträge			
26	79	Außerordentliche Aufwendungen			
<b>27</b>		<b>Außerordentliches Ergebnis (Nr. 25 ./ Nr. 26)</b>			
<b>28</b>		<b>Jahresergebnis vor internen Leistungsbeziehungen (ordentliches Ergebnis und außerordentliches Ergebnis Nr. 24 und Nr. 27)</b>	<b>1.000</b>	<b>1.000</b>	<b>1.695</b>
29		Erlöse der internen Leistungsbeziehungen			
30		Kosten der internen Leistungsbeziehungen			
<b>31</b>		<b>Ergebnis der internen Leistungsbeziehungen</b>			
<b>32</b>		<b>Jahresergebnis nach internen Leistungsbeziehungen</b>	<b>1.000</b>	<b>1.000</b>	<b>1.695</b>

## Haushalt 2026

### Teilfinanzhaushalt Produkt 135010 Land- und Forstwirtschaft

Gemeinde Friedewald



		Haushaltsansatz			Investitions- und Investitionsförderungsmaßnahmen		
Nr.	Bezeichnung	2026	Verpflichtungs-ermächtigungen	2025	Ergebnis des Jahres- abschlusses 2024	Gesamt- auszahlungs- bedarf	davon bisher bereitgestellt
	<b>Einzahlungen aus Investitionstätigkeit</b>						
20	+ Einz. aus Investitionszuweis. und -zuschüssen sowie aus Investitionsbeiträgen						
21	+ Einz. aus Abgängen von Vermögensgegenständen des Sachanlagevermögens und des immateriellen Anlagevermögens						
22	+ Einz. aus Abgängen von Vermögensgegenständen des Finanzanlagevermögens						
	<b>Einzahlungen aus Finanzierungstätigkeit</b>						
31	+ Einz. aus der Aufnahme v. Krediten und wirtschaftlich vergleichbaren Vorgängen für Investitionen						
	<b>Summe</b>						
	<b>Auszahlungen aus Investitionstätigkeit</b>						
24	- Ausz. für den Erwerb von Grundstücken und Gebäuden						
25	- Ausz. für Baumaßnahmen						
26	- Ausz. für Investitionen in das sonstige Sachanlagevermögen und immaterielle Anlagevermögen davon: Ausz. aus gewährten Investitionszuweisungen und -zuschüssen						
27	- Ausz. für Investitionen in das Finanzanlagevermögen						
	<b>Auszahlungen aus Finanzierungstätigkeit</b>						
32	- Ausz. für die Tilgung von Krediten und wirtschaftlich vergleichbaren Vorgängen für Investitionen						
	<b>Summe</b>						
	<b>Saldo (Einzahlungen ./ Auszahlungen)</b>						

## Haushalt 2026

### Teilergebnishaushalt Produkt 135020 Feld- und Wirtschaftswege

Gemeinde Friedewald



Nr.	Konten	Bezeichnung	Haushaltsansatz		Ergebnis des Jahresabschlusses 2024
			2026	2025	
		<b>Ordentliche Erträge</b>			
01	50	Privatrechtliche Leistungsentgelte	-2.400	-2.400	-352
02	51	Öffentlich-rechtliche Leistungsentgelte			
03	548-549	Kostensatzleistungen und -erstattungen			
04	52	Bestandsveränderungen und aktivierte Eigenleistungen			
05	55	Steuern und steuerähnliche Erträge einschl. Erträge aus gesetzlichen Umlagen			
06	547	Erträge aus Transferleistungen			
07	540-543	Erträge aus Zuweisungen und Zuschüssen für lfd. Zwecke und allgemeine Umlagen			
08	546	Erträge aus der Auflösung von Sonderposten aus Investitionszuweisungen, -zuschüssen und Investitionsbeiträgen			
09	53	Sonstige ordentliche Erträge			
<b>10</b>		<b>Summe der ordentlichen Erträge (Nr. 1 bis 9)</b>	<b>-2.400</b>	<b>-2.400</b>	<b>-352</b>
		<b>Ordentliche Aufwendungen</b>			
11	62, 63, 640-643, 647-649, 65	Personalaufwendungen			
12	644-646	Versorgungsaufwendungen			
13	60, 61, 67-69	Aufwendungen für Sach- und Dienstleistungen	10.000	20.000	8.852
14	66	Abschreibungen		1.000	1.000
15	71	Aufwendungen für Zuweisungen und Zuschüsse sowie besondere Finanzaufwendungen			
16	73	Steueraufwendungen einschl. Aufwendungen aus gesetzlichen Umlageverpflichtungen			
17	72	Transferaufwendungen			
18	70, 74, 76	Sonstige ordentliche Aufwendungen			
<b>19</b>		<b>Summe der ordentlichen Aufwendungen (Nr. 11 bis 18)</b>	<b>10.000</b>	<b>21.000</b>	<b>9.852</b>
<b>20</b>		<b>Verwaltungsergebnis (Nr. 10 ./ Nr. 19)</b>	<b>7.600</b>	<b>18.600</b>	<b>9.500</b>
21	56, 57	Finanzerträge			
22	77	Finanzaufwendungen			
<b>23</b>		<b>Finanzergebnis (Nr. 21 bis Nr. 22)</b>			
<b>24</b>		<b>Ordentliches Ergebnis (Verwaltungsergebnis und Finanzergebnis Nr. 20 und Nr. 23)</b>	<b>7.600</b>	<b>18.600</b>	<b>9.500</b>
25	59	Außerordentliche Erträge			
26	79	Außerordentliche Aufwendungen			
<b>27</b>		<b>Außerordentliches Ergebnis (Nr. 25 ./ Nr. 26)</b>			
<b>28</b>		<b>Jahresergebnis vor internen Leistungsbeziehungen (ordentliches Ergebnis und außerordentliches Ergebnis Nr. 24 und Nr. 27)</b>	<b>7.600</b>	<b>18.600</b>	<b>9.500</b>
29		Erlöse der internen Leistungsbeziehungen			
30		Kosten der internen Leistungsbeziehungen			
<b>31</b>		<b>Ergebnis der internen Leistungsbeziehungen</b>			
<b>32</b>		<b>Jahresergebnis nach internen Leistungsbeziehungen</b>	<b>7.600</b>	<b>18.600</b>	<b>9.500</b>

## Haushalt 2026

### Teilfinanzhaushalt Produkt 135020 Feld- und Wirtschaftswege

Gemeinde Friedewald



		Haushaltsansatz			Investitions- und Investitionsförderungsmaßnahmen		
Nr.	Bezeichnung	2026	Verpflichtungs-ermächtigungen	2025	Ergebnis des Jahres- abschlusses 2024	Gesamt- auszahlungs- bedarf	davon bisher bereitgestellt
	<b>Einzahlungen aus Investitionstätigkeit</b>						
20	+ Einz. aus Investitionszuweis. und -zuschüssen sowie aus Investitionsbeiträgen						
21	+ Einz. aus Abgängen von Vermögensgegenständen des Sachanlagevermögens und des immateriellen Anlagevermögens						
22	+ Einz. aus Abgängen von Vermögensgegenständen des Finanzanlagevermögens						
	<b>Einzahlungen aus Finanzierungstätigkeit</b>						
31	+ Einz. aus der Aufnahme v. Krediten und wirtschaftlich vergleichbaren Vorgängen für Investitionen						
	<b>Summe</b>						
	<b>Auszahlungen aus Investitionstätigkeit</b>						
24	- Ausz. für den Erwerb von Grundstücken und Gebäuden					-20.000	-20.000
25	- Ausz. für Baumaßnahmen						
26	- Ausz. für Investitionen in das sonstige Sachanlagevermögen und immaterielle Anlagevermögen davon: Ausz. aus gewährten Investitionszuweisungen und -zuschüssen						
27	- Ausz. für Investitionen in das Finanzanlagevermögen						
	<b>Auszahlungen aus Finanzierungstätigkeit</b>						
32	- Ausz. für die Tilgung von Krediten und wirtschaftlich vergleichbaren Vorgängen für Investitionen						
	<b>Summe</b>					-20.000	-20.000
	<b>Saldo (Einzahlungen ./ Auszahlungen)</b>					-20.000	-20.000

## Haushalt 2026

### Teilergebnishaushalt Produktbereich 15 Wirtschaft und Tourismus

Gemeinde Friedewald



Nr.	Konten	Bezeichnung	Haushaltsansatz		Ergebnis des Jahresabschlusses 2024
			2026	2025	
		<b>Ordentliche Erträge</b>			
01	50	Privatrechtliche Leistungsentgelte	-18.200	-18.200	-2.079
02	51	Öffentlich-rechtliche Leistungsentgelte			-12.422
03	548-549	Kostensatzleistungen und -erstattungen	-800	-800	
04	52	Bestandsveränderungen und aktivierte Eigenleistungen			
05	55	Steuern und steuerähnliche Erträge einschl. Erträge aus gesetzlichen Umlagen			
06	547	Erträge aus Transferleistungen			
07	540-543	Erträge aus Zuweisungen und Zuschüssen für lfd. Zwecke und allgemeine Umlagen	-42.000	-40.000	-96.635
08	546	Erträge aus der Auflösung von Sonderposten aus Investitionszuweisungen, -zuschüssen und Investitionsbeiträgen	-24.610	-24.620	-24.618
09	53	Sonstige ordentliche Erträge	-4.100	-3.000	-1.297
<b>10</b>		<b>Summe der ordentlichen Erträge (Nr. 1 bis 9)</b>	<b>-89.710</b>	<b>-86.620</b>	<b>-137.051</b>
		<b>Ordentliche Aufwendungen</b>			
11	62, 63, 640-643, 647-649, 65	Personalaufwendungen	35.490	21.000	37.111
12	644-646	Versorgungsaufwendungen			1.294
13	60, 61, 67-69	Aufwendungen für Sach- und Dienstleistungen	84.850	116.750	131.708
14	66	Abschreibungen	115.635	115.000	115.690
15	71	Aufwendungen für Zuweisungen und Zuschüsse sowie besondere Finanzaufwendungen	25.356	22.500	5.358
16	73	Steueraufwendungen einschl. Aufwendungen aus gesetzlichen Umlageverpflichtungen			
17	72	Transferaufwendungen			
18	70, 74, 76	Sonstige ordentliche Aufwendungen	800	800	133
<b>19</b>		<b>Summe der ordentlichen Aufwendungen (Nr. 11 bis 18)</b>	<b>262.131</b>	<b>276.050</b>	<b>291.294</b>
<b>20</b>		<b>Verwaltungsergebnis (Nr. 10 ./ Nr. 19)</b>	<b>172.421</b>	<b>189.430</b>	<b>154.243</b>
21	56, 57	Finanzerträge			
22	77	Finanzaufwendungen			
<b>23</b>		<b>Finanzergebnis (Nr. 21 bis Nr. 22)</b>			
<b>24</b>		<b>Ordentliches Ergebnis (Verwaltungsergebnis und Finanzergebnis Nr. 20 und Nr. 23)</b>	<b>172.421</b>	<b>189.430</b>	<b>154.243</b>
25	59	Außerordentliche Erträge			
26	79	Außerordentliche Aufwendungen			
<b>27</b>		<b>Außerordentliches Ergebnis (Nr. 25 ./ Nr. 26)</b>			
<b>28</b>		<b>Jahresergebnis vor internen Leistungsbeziehungen (ordentliches Ergebnis und außerordentliches Ergebnis Nr. 24 und Nr. 27)</b>	<b>172.421</b>	<b>189.430</b>	<b>154.243</b>
29		Erlöse der internen Leistungsbeziehungen			
30		Kosten der internen Leistungsbeziehungen			
<b>31</b>		<b>Ergebnis der internen Leistungsbeziehungen</b>			
<b>32</b>		<b>Jahresergebnis nach internen Leistungsbeziehungen</b>	<b>172.421</b>	<b>189.430</b>	<b>154.243</b>

## Haushalt 2026

### Teilfinanzhaushalt Produktbereich 15 Wirtschaft und Tourismus

Gemeinde Friedewald



		Haushaltsansatz			Investitions- und Investitionsförderungsmaßnahmen		
Nr.	Bezeichnung	2026	Verpflichtungs-ermächtigungen	2025	Ergebnis des Jahres- abschlusses 2024	Gesamt- auszahlungs- bedarf	davon bisher bereitgestellt
	<b>Einzahlungen aus Investitionstätigkeit</b>						
20	+ Einz. aus Investitionszuweis. und -zuschüssen sowie aus Investitionsbeiträgen						
21	+ Einz. aus Abgängen von Vermögensgegenständen des Sachanlagevermögens und des immateriellen Anlagevermögens	20.000		20.000			
22	+ Einz. aus Abgängen von Vermögensgegenständen des Finanzanlagevermögens						
	<b>Einzahlungen aus Finanzierungstätigkeit</b>						
31	+ Einz. aus der Aufnahme v. Krediten und wirtschaftlich vergleichbaren Vorgängen für Investitionen						
	<b>Summe</b>	<b>20.000</b>		<b>20.000</b>			
	<b>Auszahlungen aus Investitionstätigkeit</b>						
24	- Ausz. für den Erwerb von Grundstücken und Gebäuden	-10.000		-20.000		-1.506.000	-1.476.000
25	- Ausz. für Baumaßnahmen					-2.670.000	-2.670.000
26	- Ausz. für Investitionen in das sonstige Sachanlagevermögen und immaterielle Anlagevermögen davon: Ausz. aus gewährten Investitionszuweisungen und -zuschüssen					-1.500	-1.500
27	- Ausz. für Investitionen in das Finanzanlagevermögen						
	<b>Auszahlungen aus Finanzierungstätigkeit</b>						
32	- Ausz. für die Tilgung von Krediten und wirtschaftlich vergleichbaren Vorgängen für Investitionen						
	<b>Summe</b>	<b>-10.000</b>		<b>-20.000</b>		<b>-4.177.500</b>	<b>-4.147.500</b>
	<b>Saldo (Einzahlungen ./ Auszahlungen)</b>	<b>10.000</b>				<b>-4.177.500</b>	<b>-4.147.500</b>

## Haushalt 2026

### Teilergebnishaushalt Produkt 151010 Wirtschaftsförderung

Gemeinde Friedewald



		Haushaltsansatz			
Nr.	Konten	Bezeichnung	2026	2025	Ergebnis des Jahresabschlusses 2024
		<b>Ordentliche Erträge</b>			
01	50	Privatrechtliche Leistungsentgelte			
02	51	Öffentlich-rechtliche Leistungsentgelte			
03	548-549	Kostensatzleistungen und -erstattungen			
04	52	Bestandsveränderungen und aktivierte Eigenleistungen			
05	55	Steuern und steuerähnliche Erträge einschl. Erträge aus gesetzlichen Umlagen			
06	547	Erträge aus Transferleistungen			
07	540-543	Erträge aus Zuweisungen und Zuschüssen für lfd. Zwecke und allgemeine Umlagen			
08	546	Erträge aus der Auflösung von Sonderposten aus Investitionszuweisungen, -zuschüssen und Investitionsbeiträgen			
09	53	Sonstige ordentliche Erträge			
<b>10</b>		<b>Summe der ordentlichen Erträge (Nr. 1 bis 9)</b>			
		<b>Ordentliche Aufwendungen</b>			
11	62, 63, 640-643, 647-649, 65	Personalaufwendungen			
12	644-646	Versorgungsaufwendungen			
13	60, 61, 67-69	Aufwendungen für Sach- und Dienstleistungen			
14	66	Abschreibungen			
15	71	Aufwendungen für Zuweisungen und Zuschüsse sowie besondere Finanzaufwendungen	6.700	4.300	4.384
16	73	Steueraufwendungen einschl. Aufwendungen aus gesetzlichen Umlageverpflichtungen			
17	72	Transferaufwendungen			
18	70, 74, 76	Sonstige ordentliche Aufwendungen			
<b>19</b>		<b>Summe der ordentlichen Aufwendungen (Nr. 11 bis 18)</b>	<b>6.700</b>	<b>4.300</b>	<b>4.384</b>
<b>20</b>		<b>Verwaltungsergebnis (Nr. 10 ./ Nr. 19)</b>	<b>6.700</b>	<b>4.300</b>	<b>4.384</b>
21	56, 57	Finanzerträge			
22	77	Finanzaufwendungen			
<b>23</b>		<b>Finanzergebnis (Nr. 21 bis Nr. 22)</b>			
<b>24</b>		<b>Ordentliches Ergebnis (Verwaltungsergebnis und Finanzergebnis Nr. 20 und Nr. 23)</b>	<b>6.700</b>	<b>4.300</b>	<b>4.384</b>
25	59	Außerordentliche Erträge			
26	79	Außerordentliche Aufwendungen			
<b>27</b>		<b>Außerordentliches Ergebnis (Nr. 25 ./ Nr. 26)</b>			
<b>28</b>		<b>Jahresergebnis vor internen Leistungsbeziehungen (ordentliches Ergebnis und außerordentliches Ergebnis Nr. 24 und Nr. 27)</b>	<b>6.700</b>	<b>4.300</b>	<b>4.384</b>
29		Erlöse der internen Leistungsbeziehungen			
30		Kosten der internen Leistungsbeziehungen			
<b>31</b>		<b>Ergebnis der internen Leistungsbeziehungen</b>			
<b>32</b>		<b>Jahresergebnis nach internen Leistungsbeziehungen</b>	<b>6.700</b>	<b>4.300</b>	<b>4.384</b>

## Haushalt 2026

### Teilfinanzhaushalt Produkt 151010 Wirtschaftsförderung

Gemeinde Friedewald



		Haushaltsansatz			Investitions- und Investitionsförderungsmaßnahmen		
Nr.	Bezeichnung	2026	Verpflichtungs-ermächtigungen	2025	Ergebnis des Jahres- abschlusses 2024	Gesamt- auszahlungs- bedarf	davon bisher bereitgestellt
	<b>Einzahlungen aus Investitionstätigkeit</b>						
20	+ Einz. aus Investitionszuweis. und -zuschüssen sowie aus Investitionsbeiträgen						
21	+ Einz. aus Abgängen von Vermögensgegenständen des Sachanlagevermögens und des immateriellen Anlagevermögens						
22	+ Einz. aus Abgängen von Vermögensgegenständen des Finanzanlagevermögens						
	<b>Einzahlungen aus Finanzierungstätigkeit</b>						
31	+ Einz. aus der Aufnahme v. Krediten und wirtschaftlich vergleichbaren Vorgängen für Investitionen						
	<b>Summe</b>						
	<b>Auszahlungen aus Investitionstätigkeit</b>						
24	- Ausz. für den Erwerb von Grundstücken und Gebäuden						
25	- Ausz. für Baumaßnahmen						
26	- Ausz. für Investitionen in das sonstige Sachanlagevermögen und immaterielle Anlagevermögen davon: Ausz. aus gewährten Investitionszuweisungen und -zuschüssen						
27	- Ausz. für Investitionen in das Finanzanlagevermögen						
	<b>Auszahlungen aus Finanzierungstätigkeit</b>						
32	- Ausz. für die Tilgung von Krediten und wirtschaftlich vergleichbaren Vorgängen für Investitionen						
	<b>Summe</b>						
	<b>Saldo (Einzahlungen ./ Auszahlungen)</b>						

## Haushalt 2026

### Teilergebnishaushalt Produkt 152010 Tourismusförderung

Gemeinde Friedewald



Nr.	Konten	Bezeichnung	Haushaltsansatz		Ergebnis des Jahresabschlusses 2024
			2026	2025	
		<b>Ordentliche Erträge</b>			
01	50	Privatrechtliche Leistungsentgelte			
02	51	Öffentlich-rechtliche Leistungsentgelte			
03	548-549	Kostensatzleistungen und -erstattungen			
04	52	Bestandsveränderungen und aktivierte Eigenleistungen			
05	55	Steuern und steuerähnliche Erträge einschl. Erträge aus gesetzlichen Umlagen			
06	547	Erträge aus Transferleistungen			
07	540-543	Erträge aus Zuweisungen und Zuschüssen für lfd. Zwecke und allgemeine Umlagen			-38.425
08	546	Erträge aus der Auflösung von Sonderposten aus Investitionszuweisungen, -zuschüssen und Investitionsbeiträgen	-1.390	-1.390	-1.393
09	53	Sonstige ordentliche Erträge			
<b>10</b>		<b>Summe der ordentlichen Erträge (Nr. 1 bis 9)</b>	<b>-1.390</b>	<b>-1.390</b>	<b>-39.818</b>
		<b>Ordentliche Aufwendungen</b>			
11	62, 63, 640-643, 647-649, 65	Personalaufwendungen			15.940
12	644-646	Versorgungsaufwendungen			733
13	60, 61, 67-69	Aufwendungen für Sach- und Dienstleistungen	5.500	4.000	29.751
14	66	Abschreibungen	3.005	2.370	3.005
15	71	Aufwendungen für Zuweisungen und Zuschüsse sowie besondere Finanzaufwendungen	18.656	18.200	973
16	73	Steueraufwendungen einschl. Aufwendungen aus gesetzlichen Umlageverpflichtungen			
17	72	Transferaufwendungen			
18	70, 74, 76	Sonstige ordentliche Aufwendungen			
<b>19</b>		<b>Summe der ordentlichen Aufwendungen (Nr. 11 bis 18)</b>	<b>27.161</b>	<b>24.570</b>	<b>50.402</b>
<b>20</b>		<b>Verwaltungsergebnis (Nr. 10 ./ Nr. 19)</b>	<b>25.771</b>	<b>23.180</b>	<b>10.584</b>
21	56, 57	Finanzerträge			
22	77	Finanzaufwendungen			
<b>23</b>		<b>Finanzergebnis (Nr. 21 bis Nr. 22)</b>			
<b>24</b>		<b>Ordentliches Ergebnis (Verwaltungsergebnis und Finanzergebnis Nr. 20 und Nr. 23)</b>	<b>25.771</b>	<b>23.180</b>	<b>10.584</b>
25	59	Außerordentliche Erträge			
26	79	Außerordentliche Aufwendungen			
<b>27</b>		<b>Außerordentliches Ergebnis (Nr. 25 ./ Nr. 26)</b>			
<b>28</b>		<b>Jahresergebnis vor internen Leistungsbeziehungen (ordentliches Ergebnis und außerordentliches Ergebnis Nr. 24 und Nr. 27)</b>	<b>25.771</b>	<b>23.180</b>	<b>10.584</b>
29		Erlöse der internen Leistungsbeziehungen			
30		Kosten der internen Leistungsbeziehungen			
<b>31</b>		<b>Ergebnis der internen Leistungsbeziehungen</b>			
<b>32</b>		<b>Jahresergebnis nach internen Leistungsbeziehungen</b>	<b>25.771</b>	<b>23.180</b>	<b>10.584</b>

## Haushalt 2026

### Teilfinanzhaushalt Produkt 152010 Tourismusförderung

Gemeinde Friedewald



		Haushaltsansatz			Investitions- und Investitionsförderungsmaßnahmen		
Nr.	Bezeichnung	2026	Verpflichtungs-ermächtigungen	2025	Ergebnis des Jahres- abschlusses 2024	Gesamt- auszahlungs- bedarf	davon bisher bereitgestellt
	<b>Einzahlungen aus Investitionstätigkeit</b>						
20	+ Einz. aus Investitionszuweis. und -zuschüssen sowie aus Investitionsbeiträgen						
21	+ Einz. aus Abgängen von Vermögensgegenständen des Sachanlagevermögens und des immateriellen Anlagevermögens						
22	+ Einz. aus Abgängen von Vermögensgegenständen des Finanzanlagevermögens						
	<b>Einzahlungen aus Finanzierungstätigkeit</b>						
31	+ Einz. aus der Aufnahme v. Krediten und wirtschaftlich vergleichbaren Vorgängen für Investitionen						
	<b>Summe</b>						
	<b>Auszahlungen aus Investitionstätigkeit</b>						
24	- Ausz. für den Erwerb von Grundstücken und Gebäuden					-15.000	-15.000
25	- Ausz. für Baumaßnahmen					-5.000	-5.000
26	- Ausz. für Investitionen in das sonstige Sachanlagevermögen und immaterielle Anlagevermögen davon: Ausz. aus gewährten Investitionszuweisungen und -zuschüssen						
27	- Ausz. für Investitionen in das Finanzanlagevermögen						
	<b>Auszahlungen aus Finanzierungstätigkeit</b>						
32	- Ausz. für die Tilgung von Krediten und wirtschaftlich vergleichbaren Vorgängen für Investitionen						
	<b>Summe</b>					<b>-20.000</b>	<b>-20.000</b>
	<b>Saldo (Einzahlungen ./ Auszahlungen)</b>					<b>-20.000</b>	<b>-20.000</b>

## Haushalt 2026

### Teilergebnishaushalt Produkt 153010 Bürgerhäuser

Gemeinde Friedewald



Nr.	Konten	Bezeichnung	Haushaltsansatz		Ergebnis des Jahresabschlusses 2024
			2026	2025	
		<b>Ordentliche Erträge</b>			
01	50	Privatrechtliche Leistungsentgelte	-17.000	-17.000	-970
02	51	Öffentlich-rechtliche Leistungsentgelte			-12.422
03	548-549	Kostensatzleistungen und -erstattungen			
04	52	Bestandsveränderungen und aktivierte Eigenleistungen			
05	55	Steuern und steuerähnliche Erträge einschl. Erträge aus gesetzlichen Umlagen			
06	547	Erträge aus Transferleistungen			
07	540-543	Erträge aus Zuweisungen und Zuschüssen für lfd. Zwecke und allgemeine Umlagen			
08	546	Erträge aus der Auflösung von Sonderposten aus Investitionszuweisungen, -zuschüssen und Investitionsbeiträgen	-23.220	-23.220	-23.212
09	53	Sonstige ordentliche Erträge	-2.100	-1.000	-1.297
<b>10</b>		<b>Summe der ordentlichen Erträge (Nr. 1 bis 9)</b>	<b>-42.320</b>	<b>-41.220</b>	<b>-37.901</b>
		<b>Ordentliche Aufwendungen</b>			
11	62, 63, 640-643, 647-649, 65	Personalaufwendungen	35.490	21.000	21.171
12	644-646	Versorgungsaufwendungen			562
13	60, 61, 67-69	Aufwendungen für Sach- und Dienstleistungen	60.800	70.500	67.473
14	66	Abschreibungen	109.860	109.860	109.913
15	71	Aufwendungen für Zuweisungen und Zuschüsse sowie besondere Finanzaufwendungen			
16	73	Steueraufwendungen einschl. Aufwendungen aus gesetzlichen Umlageverpflichtungen			
17	72	Transferaufwendungen			
18	70, 74, 76	Sonstige ordentliche Aufwendungen	200	200	133
<b>19</b>		<b>Summe der ordentlichen Aufwendungen (Nr. 11 bis 18)</b>	<b>206.350</b>	<b>201.560</b>	<b>199.252</b>
<b>20</b>		<b>Verwaltungsergebnis (Nr. 10 ./ Nr. 19)</b>	<b>164.030</b>	<b>160.340</b>	<b>161.351</b>
21	56, 57	Finanzerträge			
22	77	Finanzaufwendungen			
<b>23</b>		<b>Finanzergebnis (Nr. 21 bis Nr. 22)</b>			
<b>24</b>		<b>Ordentliches Ergebnis (Verwaltungsergebnis und Finanzergebnis Nr. 20 und Nr. 23)</b>	<b>164.030</b>	<b>160.340</b>	<b>161.351</b>
25	59	Außerordentliche Erträge			
26	79	Außerordentliche Aufwendungen			
<b>27</b>		<b>Außerordentliches Ergebnis (Nr. 25 ./ Nr. 26)</b>			
<b>28</b>		<b>Jahresergebnis vor internen Leistungsbeziehungen (ordentliches Ergebnis und außerordentliches Ergebnis Nr. 24 und Nr. 27)</b>	<b>164.030</b>	<b>160.340</b>	<b>161.351</b>
29		Erlöse der internen Leistungsbeziehungen			
30		Kosten der internen Leistungsbeziehungen			
<b>31</b>		<b>Ergebnis der internen Leistungsbeziehungen</b>			
<b>32</b>		<b>Jahresergebnis nach internen Leistungsbeziehungen</b>	<b>164.030</b>	<b>160.340</b>	<b>161.351</b>

## Haushalt 2026

### Teilfinanzhaushalt Produkt 153010 Bürgerhäuser

Gemeinde Friedewald



		Haushaltsansatz			Investitions- und Investitionsförderungsmaßnahmen		
Nr.	Bezeichnung	2026	Verpflichtungs-ermächtigungen	2025	Ergebnis des Jahres- abschlusses 2024	Gesamt- auszahlungs- bedarf	davon bisher bereitgestellt
	<b>Einzahlungen aus Investitionstätigkeit</b>						
20	+ Einz. aus Investitionszuweis. und -zuschüssen sowie aus Investitionsbeiträgen						
21	+ Einz. aus Abgängen von Vermögensgegenständen des Sachanlagevermögens und des immateriellen Anlagevermögens						
22	+ Einz. aus Abgängen von Vermögensgegenständen des Finanzanlagevermögens						
	<b>Einzahlungen aus Finanzierungstätigkeit</b>						
31	+ Einz. aus der Aufnahme v. Krediten und wirtschaftlich vergleichbaren Vorgängen für Investitionen						
	<b>Summe</b>						
	<b>Auszahlungen aus Investitionstätigkeit</b>						
24	- Ausz. für den Erwerb von Grundstücken und Gebäuden					-827.000	-827.000
25	- Ausz. für Baumaßnahmen					-2.620.000	-2.620.000
26	- Ausz. für Investitionen in das sonstige Sachanlagevermögen und immaterielle Anlagevermögen davon: Ausz. aus gewährten Investitionszuweisungen und -zuschüssen					-1.500	-1.500
27	- Ausz. für Investitionen in das Finanzanlagevermögen						
	<b>Auszahlungen aus Finanzierungstätigkeit</b>						
32	- Ausz. für die Tilgung von Krediten und wirtschaftlich vergleichbaren Vorgängen für Investitionen						
	<b>Summe</b>					<b>-3.448.500</b>	<b>-3.448.500</b>
	<b>Saldo (Einzahlungen ./ Auszahlungen)</b>					<b>-3.448.500</b>	<b>-3.448.500</b>

## Haushalt 2026

### Teilergebnishaushalt Produkt 153020 Allg. Grundvermögen

Gemeinde Friedewald



Nr.	Konten	Bezeichnung	Haushaltsansatz		Ergebnis des Jahresabschlusses 2024
			2026	2025	
		<b>Ordentliche Erträge</b>			
01	50	Privatrechtliche Leistungsentgelte	-1.200	-1.200	-1.109
02	51	Öffentlich-rechtliche Leistungsentgelte			
03	548-549	Kostensatzleistungen und -erstattungen			
04	52	Bestandsveränderungen und aktivierte Eigenleistungen			
05	55	Steuern und steuerähnliche Erträge einschl. Erträge aus gesetzlichen Umlagen			
06	547	Erträge aus Transferleistungen			
07	540-543	Erträge aus Zuweisungen und Zuschüssen für lfd. Zwecke und allgemeine Umlagen	-42.000	-40.000	-58.210
08	546	Erträge aus der Auflösung von Sonderposten aus Investitionszuweisungen, -zuschüssen und Investitionsbeiträgen		-10	-13
09	53	Sonstige ordentliche Erträge	-2.000	-2.000	
<b>10</b>		<b>Summe der ordentlichen Erträge (Nr. 1 bis 9)</b>	<b>-45.200</b>	<b>-43.210</b>	<b>-59.331</b>
		<b>Ordentliche Aufwendungen</b>			
11	62, 63, 640-643, 647-649, 65	Personalaufwendungen			
12	644-646	Versorgungsaufwendungen			
13	60, 61, 67-69	Aufwendungen für Sach- und Dienstleistungen	16.700	36.400	33.664
14	66	Abschreibungen	240	240	240
15	71	Aufwendungen für Zuweisungen und Zuschüsse sowie besondere Finanzaufwendungen			
16	73	Steueraufwendungen einschl. Aufwendungen aus gesetzlichen Umlageverpflichtungen			
17	72	Transferaufwendungen			
18	70, 74, 76	Sonstige ordentliche Aufwendungen	600	600	
<b>19</b>		<b>Summe der ordentlichen Aufwendungen (Nr. 11 bis 18)</b>	<b>17.540</b>	<b>37.240</b>	<b>33.904</b>
<b>20</b>		<b>Verwaltungsergebnis (Nr. 10 ./ Nr. 19)</b>	<b>-27.660</b>	<b>-5.970</b>	<b>-25.427</b>
21	56, 57	Finanzerträge			
22	77	Finanzaufwendungen			
<b>23</b>		<b>Finanzergebnis (Nr. 21 bis Nr. 22)</b>			
<b>24</b>		<b>Ordentliches Ergebnis (Verwaltungsergebnis und Finanzergebnis Nr. 20 und Nr. 23)</b>	<b>-27.660</b>	<b>-5.970</b>	<b>-25.427</b>
25	59	Außerordentliche Erträge			
26	79	Außerordentliche Aufwendungen			
<b>27</b>		<b>Außerordentliches Ergebnis (Nr. 25 ./ Nr. 26)</b>			
<b>28</b>		<b>Jahresergebnis vor internen Leistungsbeziehungen (ordentliches Ergebnis und außerordentliches Ergebnis Nr. 24 und Nr. 27)</b>	<b>-27.660</b>	<b>-5.970</b>	<b>-25.427</b>
29		Erlöse der internen Leistungsbeziehungen			
30		Kosten der internen Leistungsbeziehungen			
<b>31</b>		<b>Ergebnis der internen Leistungsbeziehungen</b>			
<b>32</b>		<b>Jahresergebnis nach internen Leistungsbeziehungen</b>	<b>-27.660</b>	<b>-5.970</b>	<b>-25.427</b>

## Haushalt 2026

### Teilfinanzhaushalt Produkt 153020 Allg. Grundvermögen

Gemeinde Friedewald



Nr.	Bezeichnung	Haushaltsansatz			Ergebnis des Jahresabschlusses 2024	Investitions- und Investitionsförderungsmaßnahmen	
		2026	Verpflichtungsermächtigungen	2025		Gesamtauszahlungsbedarf	davon bisher bereitgestellt
	<b>Einzahlungen aus Investitionstätigkeit</b>						
20	+ Einz. aus Investitionszuweis. und -zuschüssen sowie aus Investitionsbeiträgen						
21	+ Einz. aus Abgängen von Vermögensgegenständen des Sachanlagevermögens und des immateriellen Anlagevermögens	20.000		20.000			
22	+ Einz. aus Abgängen von Vermögensgegenständen des Finanzanlagevermögens						
	<b>Einzahlungen aus Finanzierungstätigkeit</b>						
31	+ Einz. aus der Aufnahme v. Krediten und wirtschaftlich vergleichbaren Vorgängen für Investitionen						
	<b>Summe</b>	<b>20.000</b>		<b>20.000</b>			
	<b>Auszahlungen aus Investitionstätigkeit</b>						
24	- Ausz. für den Erwerb von Grundstücken und Gebäuden	-10.000		-20.000		-664.000	-634.000
25	- Ausz. für Baumaßnahmen					-45.000	-45.000
26	- Ausz. für Investitionen in das sonstige Sachanlagevermögen und immaterielle Anlagevermögen davon: Ausz. aus gewährten Investitionszuweisungen und -zuschüssen						
27	- Ausz. für Investitionen in das Finanzanlagevermögen						
	<b>Auszahlungen aus Finanzierungstätigkeit</b>						
32	- Ausz. für die Tilgung von Krediten und wirtschaftlich vergleichbaren Vorgängen für Investitionen						
	<b>Summe</b>	<b>-10.000</b>		<b>-20.000</b>		<b>-709.000</b>	<b>-679.000</b>
	<b>Saldo (Einzahlungen ./ Auszahlungen)</b>	<b>10.000</b>				<b>-709.000</b>	<b>-679.000</b>

## Haushalt 2026

### Investitionen Produkt 153020 Allg. Grundvermögen

Gemeinde Friedewald



Nr. Bezeichnung	Verpflichtungs- Ermächtigungen	Ansatz 2025	Ansatz 2026	Finanzplan 2027	Finanzplan 2028	Finanzplan 2029
I-1532-001 Grunderwerb allgemein		10.000	20.000	20.000	20.000	20.000
21 21 Einz.a.Abg.v.Gegenst.d.Sachanlagevermögens und		20.000	20.000	20.000	20.000	20.000
24 24 Ausz.f.d.Erwerb v.Grundstücken u.Gebäuden		-10.000				
I-1532-003 Sondertilgung HLG-Konto		-10.000	-10.000	-10.000	-10.000	-10.000
24 24 Ausz.f.d.Erwerb v.Grundstücken u.Gebäuden		-10.000	-10.000	-10.000	-10.000	-10.000

## Haushalt 2026

### Teilergebnishaushalt Produkt 153030 Sonstige Einrichtungen

Gemeinde Friedewald



Nr.	Konten	Bezeichnung	Haushaltsansatz		Ergebnis des Jahresabschlusses 2024
			2026	2025	
		<b>Ordentliche Erträge</b>			
01	50	Privatrechtliche Leistungsentgelte			
02	51	Öffentlich-rechtliche Leistungsentgelte			
03	548-549	Kostensersatzleistungen und -erstattungen	-800	-800	
04	52	Bestandsveränderungen und aktivierte Eigenleistungen			
05	55	Steuern und steuerähnliche Erträge einschl. Erträge aus gesetzlichen Umlagen			
06	547	Erträge aus Transferleistungen			
07	540-543	Erträge aus Zuweisungen und Zuschüssen für lfd. Zwecke und allgemeine Umlagen			
08	546	Erträge aus der Auflösung von Sonderposten aus Investitionszuweisungen, -zuschüssen und Investitionsbeiträgen			
09	53	Sonstige ordentliche Erträge			
<b>10</b>		<b>Summe der ordentlichen Erträge (Nr. 1 bis 9)</b>	<b>-800</b>	<b>-800</b>	
		<b>Ordentliche Aufwendungen</b>			
11	62, 63, 640-643, 647-649, 65	Personalaufwendungen			
12	644-646	Versorgungsaufwendungen			
13	60, 61, 67-69	Aufwendungen für Sach- und Dienstleistungen	1.850	5.850	821
14	66	Abschreibungen	2.530	2.530	2.532
15	71	Aufwendungen für Zuweisungen und Zuschüsse sowie besondere Finanzaufwendungen			
16	73	Steueraufwendungen einschl. Aufwendungen aus gesetzlichen Umlageverpflichtungen			
17	72	Transferaufwendungen			
18	70, 74, 76	Sonstige ordentliche Aufwendungen			
<b>19</b>		<b>Summe der ordentlichen Aufwendungen (Nr. 11 bis 18)</b>	<b>4.380</b>	<b>8.380</b>	<b>3.353</b>
<b>20</b>		<b>Verwaltungsergebnis (Nr. 10 ./ Nr. 19)</b>	<b>3.580</b>	<b>7.580</b>	<b>3.353</b>
21	56, 57	Finanzerträge			
22	77	Finanzaufwendungen			
<b>23</b>		<b>Finanzergebnis (Nr. 21 bis Nr. 22)</b>			
<b>24</b>		<b>Ordentliches Ergebnis (Verwaltungsergebnis und Finanzergebnis Nr. 20 und Nr. 23)</b>	<b>3.580</b>	<b>7.580</b>	<b>3.353</b>
25	59	Außerordentliche Erträge			
26	79	Außerordentliche Aufwendungen			
<b>27</b>		<b>Außerordentliches Ergebnis (Nr. 25 ./ Nr. 26)</b>			
<b>28</b>		<b>Jahresergebnis vor internen Leistungsbeziehungen (ordentliches Ergebnis und außerordentliches Ergebnis Nr. 24 und Nr. 27)</b>	<b>3.580</b>	<b>7.580</b>	<b>3.353</b>
29		Erlöse der internen Leistungsbeziehungen			
30		Kosten der internen Leistungsbeziehungen			
<b>31</b>		<b>Ergebnis der internen Leistungsbeziehungen</b>			
<b>32</b>		<b>Jahresergebnis nach internen Leistungsbeziehungen</b>	<b>3.580</b>	<b>7.580</b>	<b>3.353</b>

## Haushalt 2026

### Teilfinanzhaushalt Produkt 153030 Sonstige Einrichtungen

Gemeinde Friedewald



		Haushaltsansatz			Investitions- und Investitionsförderungsmaßnahmen		
Nr.	Bezeichnung	2026	Verpflichtungs-ermächtigungen	2025	Ergebnis des Jahres- abschlusses 2024	Gesamt- auszahlungs- bedarf	davon bisher bereitgestellt
	<b>Einzahlungen aus Investitionstätigkeit</b>						
20	+ Einz. aus Investitionszuweis. und -zuschüssen sowie aus Investitionsbeiträgen						
21	+ Einz. aus Abgängen von Vermögensgegenständen des Sachanlagevermögens und des immateriellen Anlagevermögens						
22	+ Einz. aus Abgängen von Vermögensgegenständen des Finanzanlagevermögens						
	<b>Einzahlungen aus Finanzierungstätigkeit</b>						
31	+ Einz. aus der Aufnahme v. Krediten und wirtschaftlich vergleichbaren Vorgängen für Investitionen						
	<b>Summe</b>						
	<b>Auszahlungen aus Investitionstätigkeit</b>						
24	- Ausz. für den Erwerb von Grundstücken und Gebäuden						
25	- Ausz. für Baumaßnahmen						
26	- Ausz. für Investitionen in das sonstige Sachanlagevermögen und immaterielle Anlagevermögen davon: Ausz. aus gewährten Investitionszuweisungen und -zuschüssen						
27	- Ausz. für Investitionen in das Finanzanlagevermögen						
	<b>Auszahlungen aus Finanzierungstätigkeit</b>						
32	- Ausz. für die Tilgung von Krediten und wirtschaftlich vergleichbaren Vorgängen für Investitionen						
	<b>Summe</b>						
	<b>Saldo (Einzahlungen ./ Auszahlungen)</b>						

## Haushalt 2026

### Teilergebnishaushalt Produktbereich 16 Allgemeine Finanzwirtschaft

Gemeinde Friedewald



Nr.	Konten	Bezeichnung	Haushaltsansatz		Ergebnis des Jahresabschlusses 2024
			2026	2025	
		<b>Ordentliche Erträge</b>			
01	50	Privatrechtliche Leistungsentgelte			
02	51	Öffentlich-rechtliche Leistungsentgelte			
03	548-549	Kostensatzleistungen und -erstattungen			
04	52	Bestandsveränderungen und aktivierte Eigenleistungen			
05	55	Steuern und steuerähnliche Erträge einschl. Erträge aus gesetzlichen Umlagen	-4.165.018	-4.165.172	-4.082.809
06	547	Erträge aus Transferleistungen	-112.197	-108.403	-104.806
07	540-543	Erträge aus Zuweisungen und Zuschüssen für lfd. Zwecke und allgemeine Umlagen	-899.800	-300.702	-732.831
08	546	Erträge aus der Auflösung von Sonderposten aus Investitionszuweisungen, -zuschüssen und Investitionsbeiträgen	-16.000	-15.770	-22.474
09	53	Sonstige ordentliche Erträge	-70.500	-121.500	-69.415
<b>10</b>		<b>Summe der ordentlichen Erträge (Nr. 1 bis 9)</b>	<b>-5.263.515</b>	<b>-4.711.547</b>	<b>-5.012.335</b>
		<b>Ordentliche Aufwendungen</b>			
11	62, 63, 640-643, 647-649, 65	Personalaufwendungen			
12	644-646	Versorgungsaufwendungen	2.500	2.500	
13	60, 61, 67-69	Aufwendungen für Sach- und Dienstleistungen			19.902
14	66	Abschreibungen			50
15	71	Aufwendungen für Zuweisungen und Zuschüsse sowie besondere Finanzaufwendungen			
16	73	Steueraufwendungen einschl. Aufwendungen aus gesetzlichen Umlageverpflichtungen	2.578.310	2.752.928	2.248.171
17	72	Transferaufwendungen			
18	70, 74, 76	Sonstige ordentliche Aufwendungen			
<b>19</b>		<b>Summe der ordentlichen Aufwendungen (Nr. 11 bis 18)</b>	<b>2.580.810</b>	<b>2.755.428</b>	<b>2.268.124</b>
<b>20</b>		<b>Verwaltungsergebnis (Nr. 10 ./ Nr. 19)</b>	<b>-2.682.705</b>	<b>-1.956.119</b>	<b>-2.744.211</b>
21	56, 57	Finanzerträge	-45.300	-5.300	-24.528
22	77	Finanzaufwendungen	187.100	187.100	194.479
<b>23</b>		<b>Finanzergebnis (Nr. 21 bis Nr. 22)</b>	<b>141.800</b>	<b>181.800</b>	<b>169.952</b>
<b>24</b>		<b>Ordentliches Ergebnis (Verwaltungsergebnis und Finanzergebnis Nr. 20 und Nr. 23)</b>	<b>-2.540.905</b>	<b>-1.774.319</b>	<b>-2.574.259</b>
25	59	Außerordentliche Erträge			-2
26	79	Außerordentliche Aufwendungen			
<b>27</b>		<b>Außerordentliches Ergebnis (Nr. 25 ./ Nr. 26)</b>			<b>-2</b>
<b>28</b>		<b>Jahresergebnis vor internen Leistungsbeziehungen (ordentliches Ergebnis und außerordentliches Ergebnis Nr. 24 und Nr. 27)</b>	<b>-2.540.905</b>	<b>-1.774.319</b>	<b>-2.574.261</b>
29		Erlöse der internen Leistungsbeziehungen			
30		Kosten der internen Leistungsbeziehungen			
<b>31</b>		<b>Ergebnis der internen Leistungsbeziehungen</b>			
<b>32</b>		<b>Jahresergebnis nach internen Leistungsbeziehungen</b>	<b>-2.540.905</b>	<b>-1.774.319</b>	<b>-2.574.261</b>

## Haushalt 2026

### Teilfinanzhaushalt Produktbereich 16 Allgemeine Finanzwirtschaft

Gemeinde Friedewald



		Haushaltsansatz			Investitions- und Investitionsförderungsmaßnahmen		
Nr.	Bezeichnung	2026	Verpflichtungs-ermächtigungen	2025	Ergebnis des Jahres- abschlusses 2024	Gesamt- auszahlungs- bedarf	davon bisher bereitgestellt
	<b>Einzahlungen aus Investitionstätigkeit</b>						
20	+ Einz. aus Investitionszuweis. und -zuschüssen sowie aus Investitionsbeiträgen	18.000		7.000	17.000		
21	+ Einz. aus Abgängen von Vermögensgegenständen des Sachanlagevermögens und des immateriellen Anlagevermögens						
22	+ Einz. aus Abgängen von Vermögensgegenständen des Finanzanlagevermögens						
	<b>Einzahlungen aus Finanzierungstätigkeit</b>						
31	+ Einz. aus der Aufnahme v. Krediten und wirtschaftlich vergleichbaren Vorgängen für Investitionen	630.600		389.600	480.000		
	<b>Summe</b>	<b>648.600</b>		<b>396.600</b>	<b>497.000</b>		
	<b>Auszahlungen aus Investitionstätigkeit</b>						
24	- Ausz. für den Erwerb von Grundstücken und Gebäuden						
25	- Ausz. für Baumaßnahmen						
26	- Ausz. für Investitionen in das sonstige Sachanlagevermögen und immaterielle Anlagevermögen davon: Ausz. aus gewährten Investitionszuweisungen und -zuschüssen						
27	- Ausz. für Investitionen in das Finanzanlagevermögen						
	<b>Auszahlungen aus Finanzierungstätigkeit</b>						
32	- Ausz. für die Tilgung von Krediten und wirtschaftlich vergleichbaren Vorgängen für Investitionen	-651.495		-607.982	-583.579	-8.689.403	-6.806.694
	<b>Summe</b>	<b>-651.495</b>		<b>-607.982</b>	<b>-583.579</b>	<b>-8.689.403</b>	<b>-6.806.694</b>
	<b>Saldo (Einzahlungen ./ Auszahlungen)</b>	<b>-2.895</b>		<b>-211.382</b>	<b>-86.579</b>	<b>-8.689.403</b>	<b>-6.806.694</b>

## Haushalt 2026

### Teilergebnishaushalt Produkt 161010 Steuern, allg. Zuweisungen, allg. Umlagen

Gemeinde Friedewald



Nr.	Konten	Bezeichnung	Haushaltsansatz		Ergebnis des Jahresabschlusses 2024
			2026	2025	
		<b>Ordentliche Erträge</b>			
01	50	Privatrechtliche Leistungsentgelte			
02	51	Öffentlich-rechtliche Leistungsentgelte			
03	548-549	Kostensatzleistungen und -erstattungen			
04	52	Bestandsveränderungen und aktivierte Eigenleistungen			
05	55	Steuern und steuerähnliche Erträge einschl. Erträge aus gesetzlichen Umlagen	-4.165.018	-4.165.172	-4.082.809
06	547	Erträge aus Transferleistungen	-112.197	-108.403	-104.806
07	540-543	Erträge aus Zuweisungen und Zuschüssen für lfd. Zwecke und allgemeine Umlagen	-899.800	-300.702	-732.831
08	546	Erträge aus der Auflösung von Sonderposten aus Investitionszuweisungen, -zuschüssen und Investitionsbeiträgen	-16.000	-15.770	-22.474
09	53	Sonstige ordentliche Erträge			
<b>10</b>		<b>Summe der ordentlichen Erträge (Nr. 1 bis 9)</b>	<b>-5.193.015</b>	<b>-4.590.047</b>	<b>-4.942.920</b>
		<b>Ordentliche Aufwendungen</b>			
11	62, 63, 640-643, 647-649, 65	Personalaufwendungen			
12	644-646	Versorgungsaufwendungen			
13	60, 61, 67-69	Aufwendungen für Sach- und Dienstleistungen			
14	66	Abschreibungen			50
15	71	Aufwendungen für Zuweisungen und Zuschüsse sowie besondere Finanzaufwendungen			
16	73	Steueraufwendungen einschl. Aufwendungen aus gesetzlichen Umlageverpflichtungen	2.578.310	2.752.928	2.248.171
17	72	Transferaufwendungen			
18	70, 74, 76	Sonstige ordentliche Aufwendungen			
<b>19</b>		<b>Summe der ordentlichen Aufwendungen (Nr. 11 bis 18)</b>	<b>2.578.310</b>	<b>2.752.928</b>	<b>2.248.222</b>
<b>20</b>		<b>Verwaltungsergebnis (Nr. 10 ./ Nr. 19)</b>	<b>-2.614.705</b>	<b>-1.837.119</b>	<b>-2.694.698</b>
21	56, 57	Finanzerträge	-5.000	-5.000	-2.554
22	77	Finanzaufwendungen	1.600	1.600	788
<b>23</b>		<b>Finanzergebnis (Nr. 21 bis Nr. 22)</b>	<b>-3.400</b>	<b>-3.400</b>	<b>-1.766</b>
<b>24</b>		<b>Ordentliches Ergebnis (Verwaltungsergebnis und Finanzergebnis Nr. 20 und Nr. 23)</b>	<b>-2.618.105</b>	<b>-1.840.519</b>	<b>-2.696.464</b>
25	59	Außerordentliche Erträge			
26	79	Außerordentliche Aufwendungen			
<b>27</b>		<b>Außerordentliches Ergebnis (Nr. 25 ./ Nr. 26)</b>			
<b>28</b>		<b>Jahresergebnis vor internen Leistungsbeziehungen (ordentliches Ergebnis und außerordentliches Ergebnis Nr. 24 und Nr. 27)</b>	<b>-2.618.105</b>	<b>-1.840.519</b>	<b>-2.696.464</b>
29		Erlöse der internen Leistungsbeziehungen			
30		Kosten der internen Leistungsbeziehungen			
<b>31</b>		<b>Ergebnis der internen Leistungsbeziehungen</b>			
<b>32</b>		<b>Jahresergebnis nach internen Leistungsbeziehungen</b>	<b>-2.618.105</b>	<b>-1.840.519</b>	<b>-2.696.464</b>

## Haushalt 2026

### Teilfinanzhaushalt Produkt 161010 Steuern, allg. Zuweisungen, allg. Umlagen

Gemeinde Friedewald



		Haushaltsansatz			Investitions- und Investitionsförderungsmaßnahmen		
Nr.	Bezeichnung	2026	Verpflichtungs-ermächtigungen	2025	Ergebnis des Jahres- abschlusses 2024	Gesamt- auszahlungs- bedarf	davon bisher bereitgestellt
	<b>Einzahlungen aus Investitionstätigkeit</b>						
20	+ Einz. aus Investitionszuweis. und -zuschüssen sowie aus Investitionsbeiträgen	18.000		7.000	17.000		
21	+ Einz. aus Abgängen von Vermögensgegenständen des Sachanlagevermögens und des immateriellen Anlagevermögens						
22	+ Einz. aus Abgängen von Vermögensgegenständen des Finanzanlagevermögens						
	<b>Einzahlungen aus Finanzierungstätigkeit</b>						
31	+ Einz. aus der Aufnahme v. Krediten und wirtschaftlich vergleichbaren Vorgängen für Investitionen						
	<b>Summe</b>	<b>18.000</b>		<b>7.000</b>	<b>17.000</b>		
	<b>Auszahlungen aus Investitionstätigkeit</b>						
24	- Ausz. für den Erwerb von Grundstücken und Gebäuden						
25	- Ausz. für Baumaßnahmen						
26	- Ausz. für Investitionen in das sonstige Sachanlagevermögen und immaterielle Anlagevermögen davon: Ausz. aus gewährten Investitionszuweisungen und -zuschüssen						
27	- Ausz. für Investitionen in das Finanzanlagevermögen						
	<b>Auszahlungen aus Finanzierungstätigkeit</b>						
32	- Ausz. für die Tilgung von Krediten und wirtschaftlich vergleichbaren Vorgängen für Investitionen						
	<b>Summe</b>						
	<b>Saldo (Einzahlungen ./ Auszahlungen)</b>	<b>18.000</b>		<b>7.000</b>	<b>17.000</b>		

## Haushalt 2026

### Investitionen Produkt 161010 Steuern, allg. Zuweisungen, allg. Umlagen



Gemeinde Friedewald

Nr. Bezeichnung	Verpflichtungs- Ermächtigungen	Ansatz 2025	Ansatz 2026	Finanzplan 2027	Finanzplan 2028	Finanzplan 2029
I-1610-001 Investitionskostenpauschale v. Land		7.000	18.000	18.000	18.000	18.000
20 20 Einz.a.Inv.zuw.u.-zusch.s.a.Inv.beitr.		7.000	18.000	18.000	18.000	18.000

## Haushalt 2026

### Teilergebnishaushalt Produkt 162010 sonst. allg. Finanzwirtschaft

Gemeinde Friedewald



		Haushaltsansatz			Ergebnis des Jahresabschlusses 2024
Nr.	Konten	Bezeichnung	2026	2025	
		<b>Ordentliche Erträge</b>			
01	50	Privatrechtliche Leistungsentgelte			
02	51	Öffentlich-rechtliche Leistungsentgelte			
03	548-549	Kostensatzleistungen und -erstattungen			
04	52	Bestandsveränderungen und aktivierte Eigenleistungen			
05	55	Steuern und steuerähnliche Erträge einschl. Erträge aus gesetzlichen Umlagen			
06	547	Erträge aus Transferleistungen			
07	540-543	Erträge aus Zuweisungen und Zuschüssen für lfd. Zwecke und allgemeine Umlagen			
08	546	Erträge aus der Auflösung von Sonderposten aus Investitionszuweisungen, -zuschüssen und Investitionsbeiträgen			
09	53	Sonstige ordentliche Erträge	-70.500	-121.500	-69.415
<b>10</b>		<b>Summe der ordentlichen Erträge (Nr. 1 bis 9)</b>	<b>-70.500</b>	<b>-121.500</b>	<b>-69.415</b>
		<b>Ordentliche Aufwendungen</b>			
11	62, 63, 640-643, 647-649, 65	Personalaufwendungen			
12	644-646	Versorgungsaufwendungen	2.500	2.500	
13	60, 61, 67-69	Aufwendungen für Sach- und Dienstleistungen			19.902
14	66	Abschreibungen			
15	71	Aufwendungen für Zuweisungen und Zuschüsse sowie besondere Finanzaufwendungen			
16	73	Steueraufwendungen einschl. Aufwendungen aus gesetzlichen Umlageverpflichtungen			
17	72	Transferaufwendungen			
18	70, 74, 76	Sonstige ordentliche Aufwendungen			
<b>19</b>		<b>Summe der ordentlichen Aufwendungen (Nr. 11 bis 18)</b>	<b>2.500</b>	<b>2.500</b>	<b>19.902</b>
<b>20</b>		<b>Verwaltungsergebnis (Nr. 10 ./ Nr. 19)</b>	<b>-68.000</b>	<b>-119.000</b>	<b>-49.513</b>
21	56, 57	Finanzerträge	-40.300	-300	-21.974
22	77	Finanzaufwendungen	185.500	185.500	193.691
<b>23</b>		<b>Finanzergebnis (Nr. 21 bis Nr. 22)</b>	<b>145.200</b>	<b>185.200</b>	<b>171.718</b>
<b>24</b>		<b>Ordentliches Ergebnis (Verwaltungsergebnis und Finanzergebnis Nr. 20 und Nr. 23)</b>	<b>77.200</b>	<b>66.200</b>	<b>122.205</b>
25	59	Außerordentliche Erträge			-2
26	79	Außerordentliche Aufwendungen			
<b>27</b>		<b>Außerordentliches Ergebnis (Nr. 25 ./ Nr. 26)</b>			<b>-2</b>
<b>28</b>		<b>Jahresergebnis vor internen Leistungsbeziehungen (ordentliches Ergebnis und außerordentliches Ergebnis Nr. 24 und Nr. 27)</b>	<b>77.200</b>	<b>66.200</b>	<b>122.203</b>
29		Erlöse der internen Leistungsbeziehungen			
30		Kosten der internen Leistungsbeziehungen			
<b>31</b>		<b>Ergebnis der internen Leistungsbeziehungen</b>			
<b>32</b>		<b>Jahresergebnis nach internen Leistungsbeziehungen</b>	<b>77.200</b>	<b>66.200</b>	<b>122.203</b>

## Haushalt 2026

### Teilfinanzhaushalt Produkt 162010 sonst. allg. Finanzwirtschaft

Gemeinde Friedewald



		Haushaltsansatz			Investitions- und Investitionsförderungsmaßnahmen		
Nr.	Bezeichnung	2026	Verpflichtungs-ermächtigungen	2025	Ergebnis des Jahres- abschlusses 2024	Gesamt- auszahlungs- bedarf	davon bisher bereitgestellt
	<b>Einzahlungen aus Investitionstätigkeit</b>						
20	+ Einz. aus Investitionszuweis. und -zuschüssen sowie aus Investitionsbeiträgen						
21	+ Einz. aus Abgängen von Vermögensgegenständen des Sachanlagevermögens und des immateriellen Anlagevermögens						
22	+ Einz. aus Abgängen von Vermögensgegenständen des Finanzanlagevermögens						
	<b>Einzahlungen aus Finanzierungstätigkeit</b>						
31	+ Ausz. aus der Aufnahme v. Krediten und wirtschaftlich vergleichbaren Vorgängen für Investitionen	630.600		389.600	480.000		
	<b>Summe</b>	<b>630.600</b>		<b>389.600</b>	<b>480.000</b>		
	<b>Auszahlungen aus Investitionstätigkeit</b>						
24	- Ausz. für den Erwerb von Grundstücken und Gebäuden						
25	- Ausz. für Baumaßnahmen						
26	- Ausz. für Investitionen in das sonstige Sachanlagevermögen und immaterielle Anlagevermögen davon: Ausz. aus gewährten Investitionszuweisungen und -zuschüssen						
27	- Ausz. für Investitionen in das Finanzanlagevermögen						
	<b>Auszahlungen aus Finanzierungstätigkeit</b>						
32	- Ausz. für die Tilgung von Krediten und wirtschaftlich vergleichbaren Vorgängen für Investitionen	-651.495		-607.982	-583.579	-8.689.403	-6.806.694
	<b>Summe</b>	<b>-651.495</b>		<b>-607.982</b>	<b>-583.579</b>	<b>-8.689.403</b>	<b>-6.806.694</b>
	<b>Saldo (Einzahlungen ./ Auszahlungen)</b>	<b>-20.895</b>		<b>-218.382</b>	<b>-103.579</b>	<b>-8.689.403</b>	<b>-6.806.694</b>

## Haushalt 2026

### Teilergebnishaushalt Produkt 163010 Abwicklung der Vorjahre

Gemeinde Friedewald



Nr.	Konten	Bezeichnung	Haushaltsansatz		Ergebnis des Jahresabschlusses 2024
			2026	2025	
		<b>Ordentliche Erträge</b>			
01	50	Privatrechtliche Leistungsentgelte			
02	51	Öffentlich-rechtliche Leistungsentgelte			
03	548-549	Kostensersatzleistungen und -erstattungen			
04	52	Bestandsveränderungen und aktivierte Eigenleistungen			
05	55	Steuern und steuerähnliche Erträge einschl. Erträge aus gesetzlichen Umlagen			
06	547	Erträge aus Transferleistungen			
07	540-543	Erträge aus Zuweisungen und Zuschüssen für lfd. Zwecke und allgemeine Umlagen			
08	546	Erträge aus der Auflösung von Sonderposten aus Investitionszuweisungen, -zuschüssen und Investitionsbeiträgen			
09	53	Sonstige ordentliche Erträge			
<b>10</b>		<b>Summe der ordentlichen Erträge (Nr. 1 bis 9)</b>			
		<b>Ordentliche Aufwendungen</b>			
11	62, 63, 640-643, 647-649, 65	Personalaufwendungen			
12	644-646	Versorgungsaufwendungen			
13	60, 61, 67-69	Aufwendungen für Sach- und Dienstleistungen			
14	66	Abschreibungen			
15	71	Aufwendungen für Zuweisungen und Zuschüsse sowie besondere Finanzaufwendungen			
16	73	Steueraufwendungen einschl. Aufwendungen aus gesetzlichen Umlageverpflichtungen			
17	72	Transferaufwendungen			
18	70, 74, 76	Sonstige ordentliche Aufwendungen			
<b>19</b>		<b>Summe der ordentlichen Aufwendungen (Nr. 11 bis 18)</b>			
<b>20</b>		<b>Verwaltungsergebnis (Nr. 10 ./ Nr. 19)</b>			
21	56, 57	Finanzerträge			
22	77	Finanzaufwendungen			
<b>23</b>		<b>Finanzergebnis (Nr. 21 bis Nr. 22)</b>			
<b>24</b>		<b>Ordentliches Ergebnis (Verwaltungsergebnis und Finanzergebnis Nr. 20 und Nr. 23)</b>			
25	59	Außerordentliche Erträge			
26	79	Außerordentliche Aufwendungen			
<b>27</b>		<b>Außerordentliches Ergebnis (Nr. 25 ./ Nr. 26)</b>			
<b>28</b>		<b>Jahresergebnis vor internen Leistungsbeziehungen (ordentliches Ergebnis und außerordentliches Ergebnis Nr. 24 und Nr. 27)</b>			
29		Erlöse der internen Leistungsbeziehungen			
30		Kosten der internen Leistungsbeziehungen			
<b>31</b>		<b>Ergebnis der internen Leistungsbeziehungen</b>			
<b>32</b>		<b>Jahresergebnis nach internen Leistungsbeziehungen</b>			

## Haushalt 2026

### Teilfinanzhaushalt Produkt 163010 Abwicklung der Vorjahre

Gemeinde Friedewald



		Haushaltsansatz			Investitions- und Investitionsförderungsmaßnahmen		
Nr.	Bezeichnung	2026	Verpflichtungs-ermächtigungen	2025	Ergebnis des Jahres- abschlusses 2024	Gesamt- auszahlungs- bedarf	davon bisher bereitgestellt
	<b>Einzahlungen aus Investitionstätigkeit</b>						
20	+ Einz. aus Investitionszuweis. und -zuschüssen sowie aus Investitionsbeiträgen						
21	+ Einz. aus Abgängen von Vermögensgegenständen des Sachanlagevermögens und des immateriellen Anlagevermögens						
22	+ Einz. aus Abgängen von Vermögensgegenständen des Finanzanlagevermögens						
	<b>Einzahlungen aus Finanzierungstätigkeit</b>						
31	+ Einz. aus der Aufnahme v. Krediten und wirtschaftlich vergleichbaren Vorgängen für Investitionen						
	<b>Summe</b>						
	<b>Auszahlungen aus Investitionstätigkeit</b>						
24	- Ausz. für den Erwerb von Grundstücken und Gebäuden						
25	- Ausz. für Baumaßnahmen						
26	- Ausz. für Investitionen in das sonstige Sachanlagevermögen und immaterielle Anlagevermögen davon: Ausz. aus gewährten Investitionszuweisungen und -zuschüssen						
27	- Ausz. für Investitionen in das Finanzanlagevermögen						
	<b>Auszahlungen aus Finanzierungstätigkeit</b>						
32	- Ausz. für die Tilgung von Krediten und wirtschaftlich vergleichbaren Vorgängen für Investitionen						
	<b>Summe</b>						
	<b>Saldo (Einzahlungen ./ Auszahlungen)</b>						